

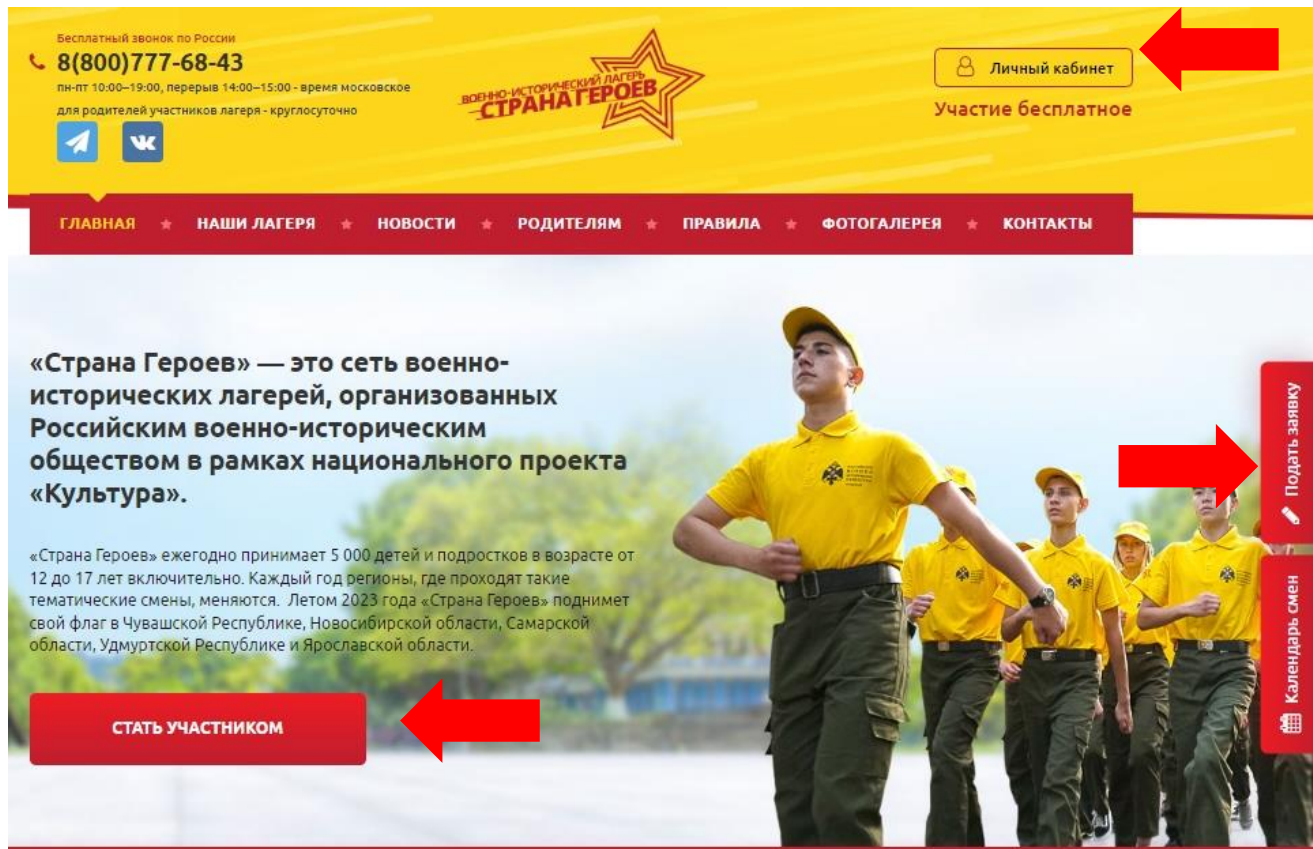
ИНСТРУКЦИЯ

по подаче заявки на сайте СТРАНАГЕРОЕВ.РФ


*Перед тем, как приступить к заполнению заявки, необходимо ознакомиться сположением, размещённом на главной странице <https://странагероев.рф>.

ШАГ 1. Переходим в раздел «ЛИЧНЫЙ КАБИНЕТ»

Подать заявку на участия можно тремя кнопками: «Личный кабинет», «Подать заявку», «СТАТЬ УЧАСТНИКОМ».



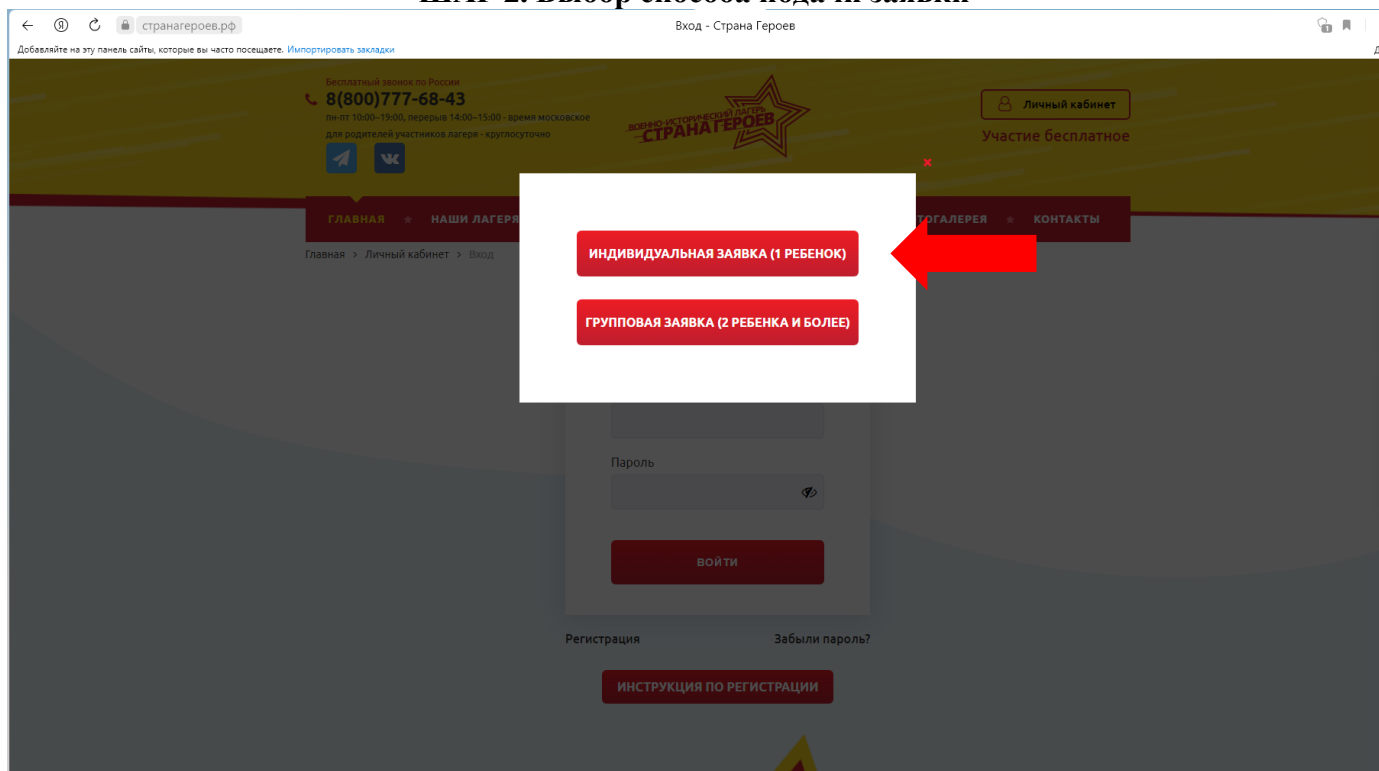
Нажимаем на кнопку «Регистрация».



* Если ранее вы были зарегистрированы (в 2021г. и 2022 г.), то нужно пройти заново регистрацию и создать новый личный кабинет.

* Если логин и пароль забыт, то Вы можете его восстановить, нажав на кнопку «Забыли пароль?».

ШАГ 2. Выбор способа подачи заявки



* «Индивидуальная заявка» - выбирается в случае, если вы отправляете своего ребенка.

* «Групповая заявка» - выбирается в случае, если вы отправляете двух и более детей, а также если планируется отправление организованной детской группы.

ШАГ 3. ЗАПОЛНЕНИЕ РЕГИСТРАЦИОННОЙ ФОРМЫ

Необходимо ввести запрашиваемые данные, обязательно действующий телефон (придет код подтверждения) и проверить электронную почту (нужно будет подтвердить почту входящим письмом с кодом). Убедившись в достоверности введенной информации, нажимаете на клавишу «Зарегистрироваться».

ШАГ 4. ПОДТВЕРЖДЕНИЕ ТЕЛЕФОНА И ПОЧТЫ

Необходимо ввести последние 4 цифры номера телефона, поступившего звонка.

Бесплатный звонок по России
8(800)777-68-43
пн-пт 10:00-19:00, перерыв 14:00-15:00 - время московское
для родителей участников лагеря - круглосуточно

Личный кабинет
Участие бесплатное

ГЛАВНАЯ * НАШИ ЛАГЕРЯ * НОВОСТИ * РОДИТЕЛЯМ * ПРАВИЛА * ФОТОГАЛЕРЕЯ * КОНТАКТЫ

Главная > Личный кабинет > Индивидуальная заявка

ИНДИВИДУАЛЬНАЯ ЗАЯВКА

Сейчас вам поступил звонок, его нужно сбросить и ввести в качестве кода последние 4 цифры номера

+ 8 876 654 1234

Ваш код доступа готов! Запомните эти 4 цифры

Сбросьте вызов

Введите эти 4 цифры в поле для кода доступа

ПОДТВЕРДИТЬ

← Вернуться назад

Подать заявку
Календарь смен

В личном кабинете необходимо подтвердить свою почту, нажать на надпись «Перейти к подтверждению». Далее необходимо ввести код подтверждения, который пришел на Вашу почту.

Бесплатный звонок по России
8(800)777-68-43
пн-пт 10:00-19:00, перерыв 14:00-15:00 - время московское
для родителей участников лагеря - круглосуточно

Личный кабинет
Участие бесплатное

ГЛАВНАЯ * НАШИ ЛАГЕРЯ * НОВОСТИ * РОДИТЕЛЯМ * ПРАВИЛА * ФОТОГАЛЕРЕЯ * КОНТАКТЫ

Главная > Личный кабинет

ЛИЧНЫЙ КАБИНЕТ

- ЛИЧНЫЙ КАБИНЕТ
- Мои данные
- Мои заявки
- Подать заявку
- Выйти

Подтвердите E-mail! Перейти к подтверждению

Подать заявку
Календарь смен

ШАГ 5. ПОДАЧА ЗАЯВКИ

После того, как вы подтвердили свою электронную почту (проверьте папку «СПАМ»), вы можете подавать заявку на участие через личный кабинет.

В личном кабинете необходимо выбрать раздел «Подать заявку»



Необходимо:

1. Заполнить все поля;
2. Проверить прикрепилась ли файлы;
3. Корректно ли все заполнено;
4. Сохранить заявку;
5. Нажать на клавишу «Я все заполнил, отправить заявку».

The screenshot shows the application form. The top navigation bar is red with links: 'ГЛАВНАЯ', 'НАШИ ЛАГЕРЯ', 'НОВОСТИ', 'РОДИТЕЛЯМ', 'ПРАВИЛА', 'ФОТОГАЛЕРЕЯ', 'КОНТАКТЫ'. The form fields include: 'Выберите направление *' (dropdown), 'Выберите дату заезда *' (dropdown), 'Серия и номер паспорта/Свидетельство о рождении *' (text), 'Введите номер документа' (text), 'Дата выдачи документа *' (text), 'Кем выдан *' (text), 'Адрес регистрации *' (text), 'Начните вводить адрес' (text), 'Адрес проживания *' (text), 'Совпадает с адресом регистрации' (checkbox), 'Начните вводить адрес' (text), 'Дополнительный телефон *' (text), 'Есть ли аллергия?' (checkbox), 'Загрузите необходимые документы на ребенка' (text), 'Награды (до 5 файлов, максимальный размер файла - 4МБ) *' (file upload), 'Добавить файл' (button), 'Фотография (3x4, цветная или черно-белая в формате jpg) (до 5 файлов, максимальный размер файла - 4МБ) *' (file upload), 'Добавить файл' (button), 'Документы, удостоверяющие личность ребенка (паспорт (первая страница, прописка) или свидетельство о рождении с документом о прописке) (до 5 файлов, максимальный размер файла - 4МБ) *' (file upload), 'Добавить файл' (button). At the bottom, there are two buttons: 'СОХРАНИТЬ ЗАЯВКУ' and 'Я ВСЕ ЗАПОЛНИЛ, ОТПРАВИТЬ ЗАЯВКУ'. A red arrow points to the 'Я ВСЕ ЗАПОЛНИЛ, ОТПРАВИТЬ ЗАЯВКУ' button. On the right side, there are 'Подать заявку' and 'Календарь смен' buttons.

ШАГ 6. ПРОВЕРКА ПОДАЧИ ЗАЯВКИ

Если в разделе «Мои заявки» появился статус «Зарегистрирована», значит ваша заявка успешно подана.

The screenshot shows the website interface for 'Страна Героев'. At the top, there is a yellow header with contact information: 'Бесплатный звонок по России 8(800)777-68-43' and 'Участие бесплатное'. A navigation bar below the header contains links: 'ГЛАВНАЯ', 'НАШИ ЛАГЕРЯ', 'НОВОСТИ', 'РОДИТЕЛЯМ', 'ПРАВИЛА', 'ФОТОГАЛЕРЕЯ', 'КОНТАКТЫ'. The main content area is titled 'МОИ ЗАЯВКИ' and features a table with the following data:

№ ЗАЯВКИ	ФИО РЕБЕНКА	СТАТУС
99		Зарегистрирована

A red arrow points to the 'Зарегистрирована' status. On the left, a sidebar menu includes 'ЛИЧНЫЙ КАБИНЕТ', 'Мои данные', 'Мои заявки', 'Подать заявку', and 'Выйти'. On the right, there are vertical buttons for 'Подать заявку' and 'Календарь смен'.

Если у вас остались вопросы, звоните по номеру: **8(800)777-68-43**.