

**ГОСУДАРСТВЕННАЯ ИНФОРМАЦИОННАЯ СИСТЕМА «ЕДИНАЯ
ЦИФРОВАЯ ПЛАТФОРМА «ФИЗИЧЕСКАЯ КУЛЬТУРА И СПОРТ»**

Подсистема «ГТО»

Инструкция пользователя с ролью «Участник ГТО»

ОГЛАВЛЕНИЕ

ВВЕДЕНИЕ.....	4
ИНСТРУКЦИЯ ДЛЯ ПОЛЬЗОВАТЕЛЯ С РОЛЬЮ «УЧАСТНИК ГТО»	4
1 АВТОРИЗАЦИЯ ПОЛЬЗОВАТЕЛЯ.....	4
1.1 Вход в ФГИС «Спорт» зарегистрированного пользователя	4
1.2 Выход из ФГИС «Спорт».....	5
2 ПРЕДОСТАВЛЕНИЕ ПРОФИЛЯ УЧАСТНИКА ВФСК ГТО.....	7
2.1 Авторизация участника ВФСК ГТО	7
2.1.1 Автоматическая генерация уникального идентификационного номера участника ВФСК ГТО	7
2.1.2 Вход по действующему уникальному идентификационному номеру участника ВФСК ГТО	9
2.2 Просмотр профиля участника ГТО.....	11
2.2.1 Редактирования профиля в личном кабинете участника ГТО	13
2.2.2 Удаления профиля участника ГТО	15
2.2.3 Обеспечение возможности электронной записи на прохождение тестирования.....	17
3 ПРОСМОТР ИНФОРМАЦИИ О ВЫПОЛНЕНИИ ИСПЫТАНИЙ КОМПЛЕКСА ГТО В ПРОФИЛЕ УЧАСТНИКА ВФСК ГТО.....	19
3.1 Просмотр результатов, полученных за тестирование испытаний, выполненных в рамках ступени Участника ВФСК ГТО	19
4 ПРОСМОТР РЕЙТИНГА РЕЗУЛЬТАТОВ ИСПЫТАНИЙ ВФСК ГТО В ЛИЧНОМ КАБИНЕТЕ УЧАСТНИКА ВФСК ГТО	21
4.1 Просмотр рейтинга результатов испытаний ВФСК ГТО в личном кабинете Участника ВФСК ГТО	21
5 ПРОСМОТР ПЕРСОНАЛИЗИРОВАНО НАСТРОЕННОЙ ИСТОРИИ И УСПЕШНОСТИ ПРОХОЖДЕНИЯ ИСПЫТАНИЙ КОМПЛЕКСА ГТО В ЛИЧНОМ КАБИНЕТЕ УЧАСТНИКА ВФСК ГТО	23

5.1 Просмотр испытаний, учтенных в расчете знака за ступень, в разрезе номиналов знаков комплекса ГТО.....	23
6 ДОСРОЧНЫЙ РАСЧЕТ И ВЫДАЧА ЗНАКА УЧАСТНИКУ ВФСК ГТО ПО ЕГО ИНИЦИАТИВЕ	24
6.1 Досрочное получение знака за ступень Участника ВФСК ГТО по его инициативе.....	24

ВВЕДЕНИЕ

При проведении тестирования работоспособности подсистем ФГИС «Спорт» нежелательно использовать персональную информацию и иные конфиденциальные данные, в связи с тем, что внесенная информация может быть доступна другим пользователям ФГИС «Спорт».

ИНСТРУКЦИЯ ДЛЯ ПОЛЬЗОВАТЕЛЯ С РОЛЬЮ «УЧАСТНИК ГТО»

1 Авторизация пользователя

Авторизация пользователей ФГИС «Спорт» осуществляется с использованием сервисов ЕСИА при наличии подтвержденной учетной записи ЕСИА.

1.1 Вход в ФГИС «Спорт» зарегистрированного пользователя

1. Пользователь вводит в браузере адрес ФГИС «Спорт». ФГИС «Спорт» осуществляет открытие страницы с окном идентификации и аутентификации пользователя в ЕСИА (Рисунок 1).

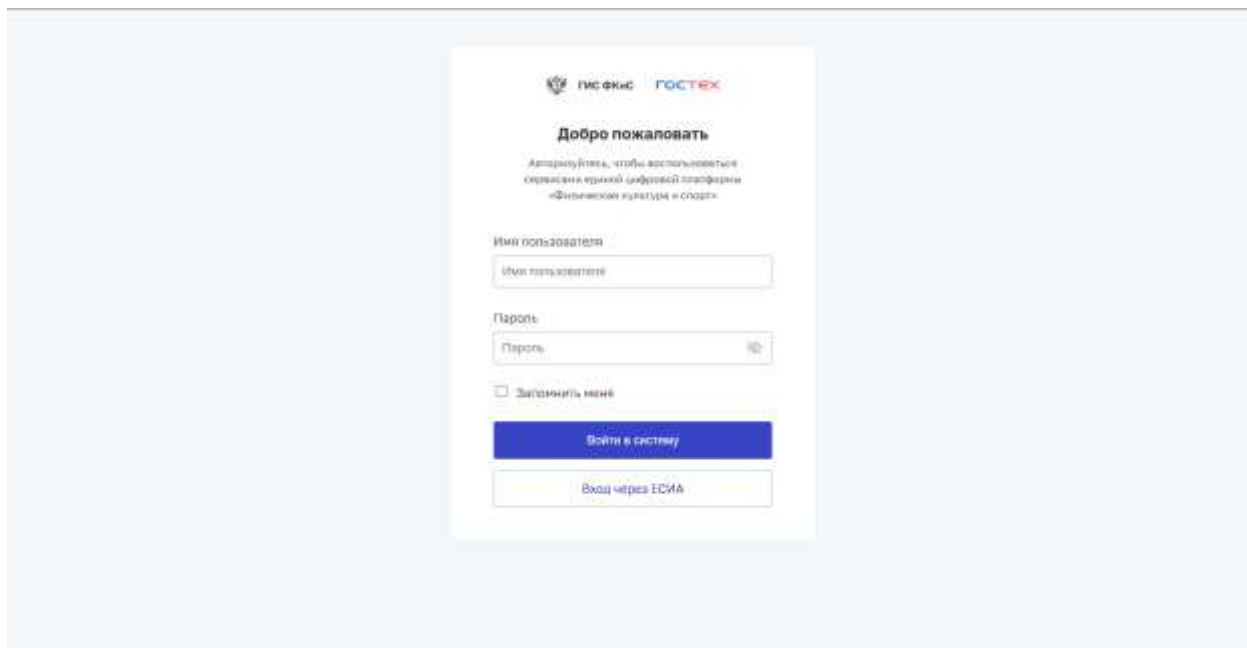
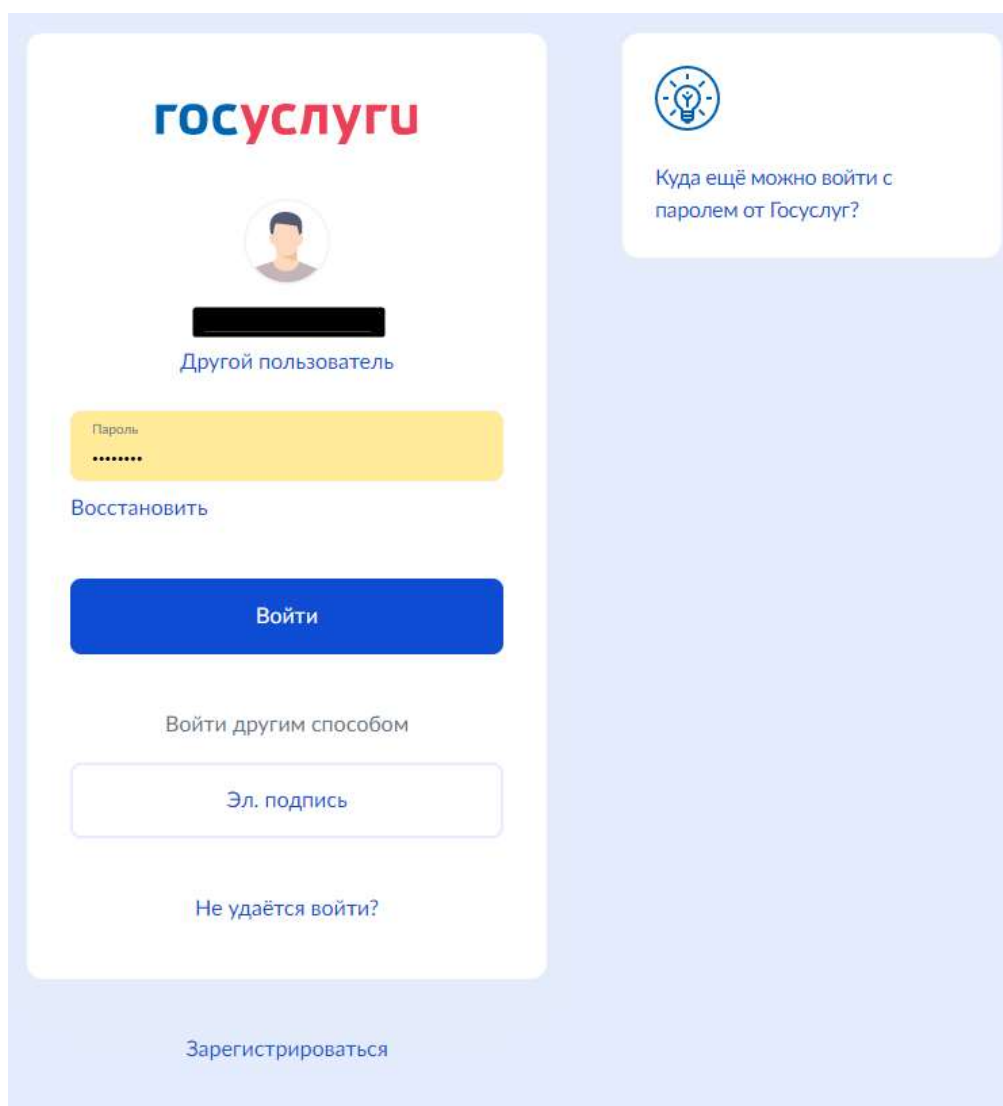


Рисунок 1. Окно авторизации пользователя

2. Пользователь нажимает кнопку «Вход через ЕСИА» и вводит логин и пароль в окне идентификации и аутентификации, нажимает кнопку «Войти» (Рисунок 2). ФГИС «Спорт» осуществляет:

- проверку правильности введенных данных. Данные верны.



The image shows a user authorization window on the Gosuslugi website. The window is divided into two main sections. The left section contains the following elements: the Gosuslugi logo at the top; a user profile icon with a blacked-out name and the text 'Другой пользователь' below it; a yellow password input field with the label 'Пароль' and masked characters; a 'Восстановить' link; a large blue 'Войти' button; a 'Войти другим способом' link; a white 'Эл. подпись' button; and a 'Не удаётся войти?' link. The right section contains a lightbulb icon and the text 'Куда ещё можно войти с паролем от Госуслуг?'. At the bottom of the window is a 'Зарегистрироваться' link.

Рисунок 2. Окно авторизации пользователя

1.2 Выход из ФГИС «Спорт»

1. Пользователь нажимает иконку выхода (Рисунок 3). Осуществляется завершение сессии Пользователя.

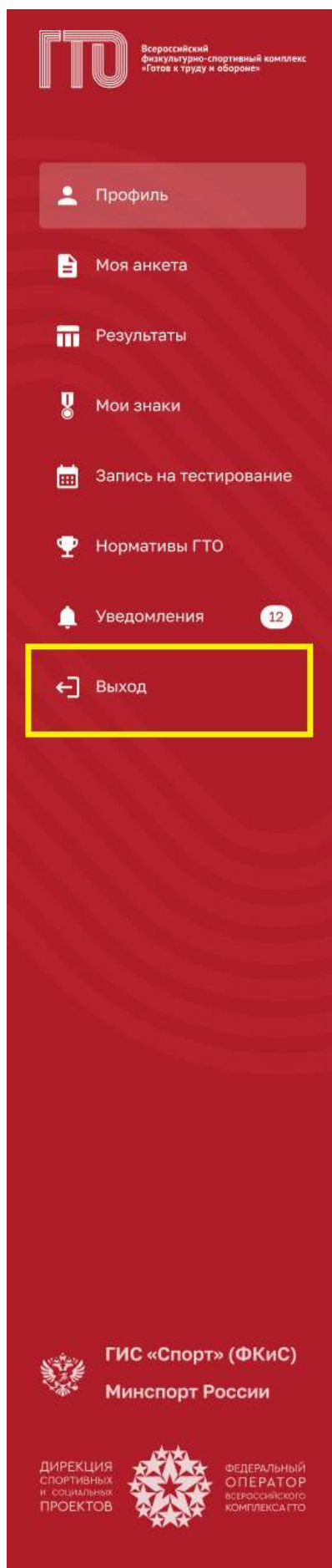


Рисунок 3. Главное меню, отображение иконки выхода

2 Предоставление профиля участника ВФСК ГТО

2.1 Авторизация участника ВФСК ГТО

2.1.1 Автоматическая генерация уникального идентификационного номера участника ВФСК ГТО

1. Пользователь нажимает «Нет» (Рисунок 4). Подсистема осуществляет переход согласно выбранному ответу, а именно на страницу подтверждения персональных данных.

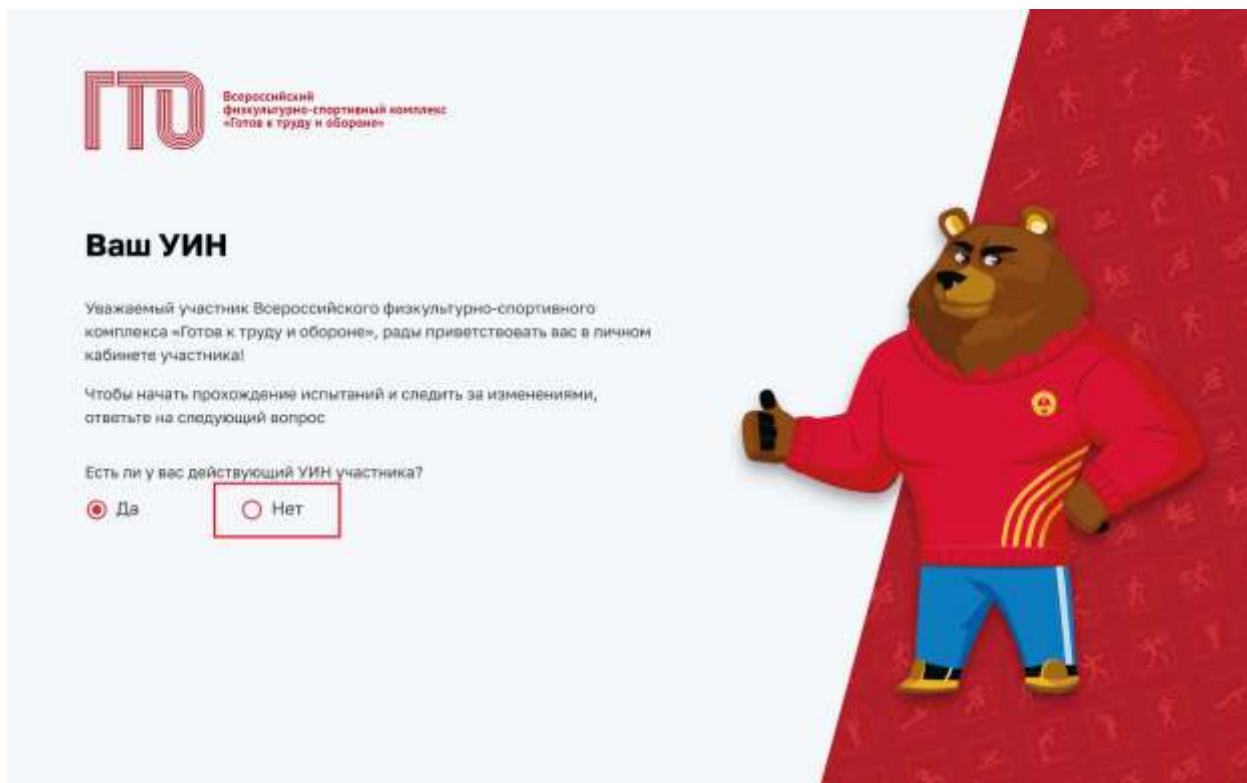


Рисунок 4. Стартовая страница ГТО

2. Пользователь нажимает «Подтвердить» (Рисунок 5). Подсистема осуществляет переход на главную страницу личного кабинета «Профиль» (Рисунок 6).

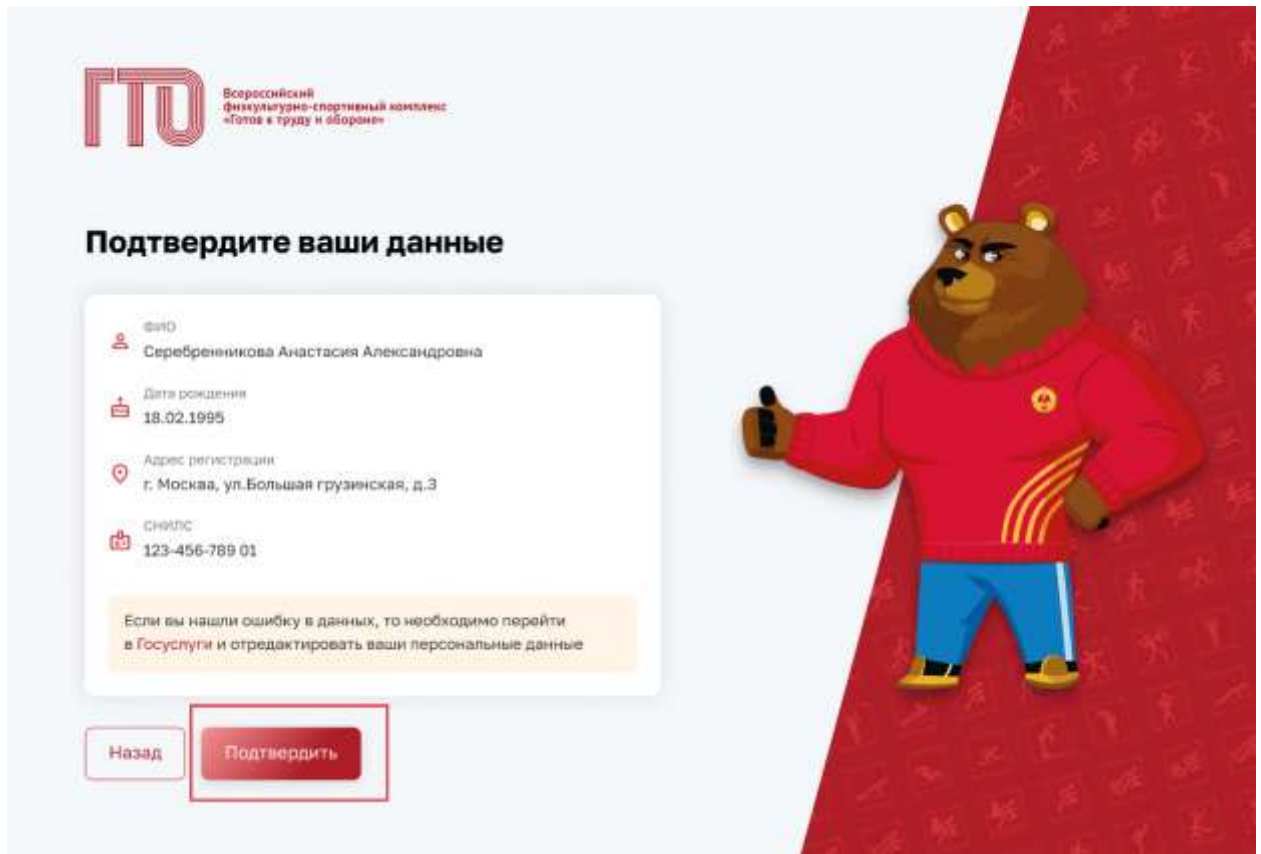


Рисунок 5. Стартовая страница ГТО

Моя цель прохождения

СОЛЮБИТЬ СЕРЕБРО **БРОНЗА**

Обязательные испытания 3 из 4

Бег на 100 м

Кросс на 3 км (Бег по пересеченной местности)

Подтягивание из виса левая на низкой перекладине 30 см

Испытания по выбору 2 из 2

Поднимание туловища по положению лежа на спине

Стрельба из колчанов сидя или стоя с опорой локтей о стол или стул; дистанция...

Сентябрь 2022 7 сентября

09:00 - 10:30 Бег на 300 м

12:00 - 14:00 Бег на 3000 м

16:00 - 18:00 Поднимание туловища по положению лежа на спине

Уведомления

- Напоминание о тестировании по испытанию «Сгибание и разгибание...» 05.09.2022, 09:00
- Запись на испытание подтверждена на 10.09.2022, 09:00 05.09.2022, 17:29
- Были внесены изменения в ваши личные данные 05.09.2022, 15:45

Мои достижения за предыдущую ступень

Золотой знак отличия

Удостоверение № АВ45442
Приказ № 1124

Рисунок 6. Страница профиля участника ГТО

2.1.2 Вход по действующему уникальному идентификационному номеру участника ВФСК ГТО

1. Пользователь нажимает «Да» (Рисунок 7). Подсистема осуществляет переход согласно выбранному ответу, а именно на страницу с полем ввода.



Рисунок 7. Стартовая страница ГТО

2. Пользователь в поле ввода указывает свой уникальный идентификационный номер (Рисунок 8). Подсистема осуществляет:

- проверку введённого значения;
- переход на страницу «Профиля» (Рисунок 6).

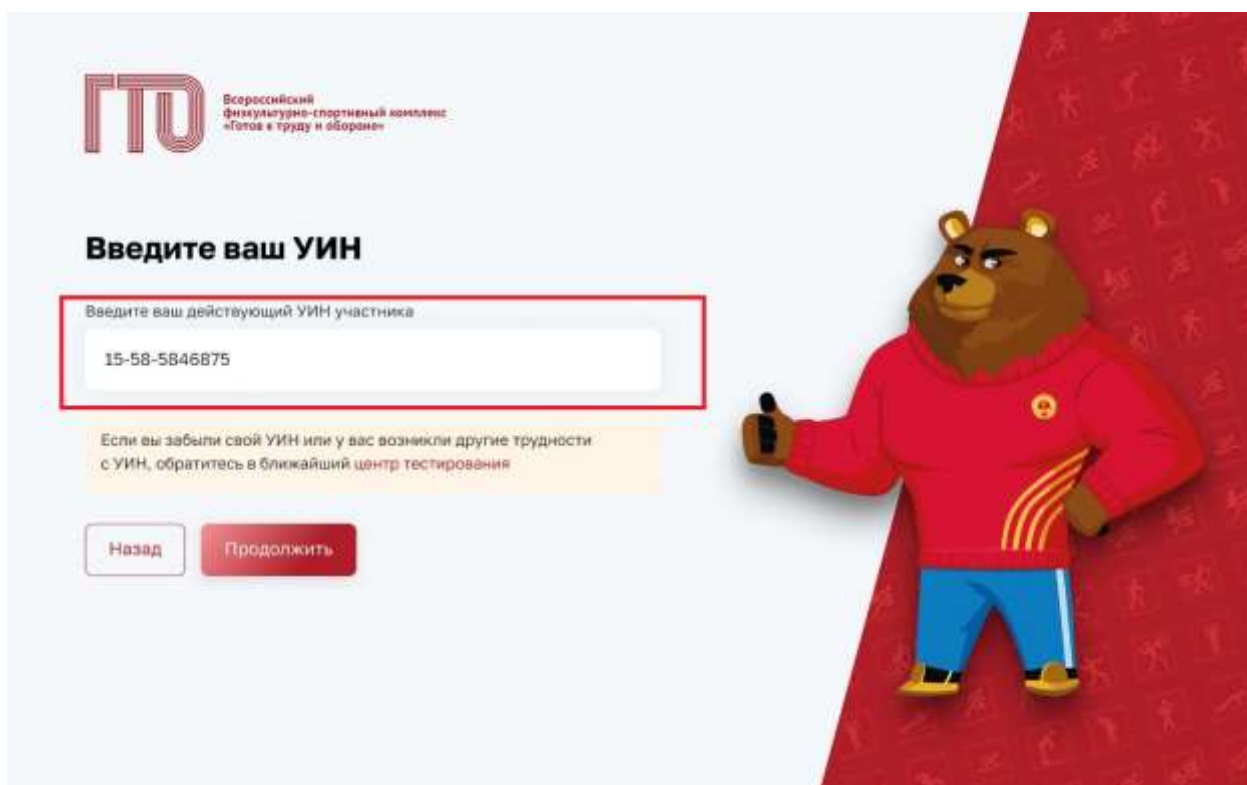


Рисунок 8. Стартовая страница ГТО

2.2 Просмотр профиля участника ГТО

1. Пользователь нажимает на иконку с вопросом в блоке «Моя цель прохождения» (Рисунок 9). Подсистема осуществляет вывод модального окна с описанием, как рассчитывается знак отличия ГТО (Рисунок 10).

The screenshot displays the GTO participant profile page for Анастасия Александровна Серебrenникова. The page is organized into several key sections:

- Моя цель прохождения (My goal of completion):** Shows progress for 'Обязательные испытания' (3 of 4) and 'Испытания по выбору' (2 of 2). A red box highlights a question icon in the top right corner of this section.
- Calendar:** A calendar for September 2022 with the 7th of September highlighted, indicating a scheduled event.
- Уведомления (Notifications):** A list of three notifications, including one about test completion and another about profile updates.
- Мои достижения за предыдущую ступень (My achievements for the previous step):** Displays a 'Золотой знак отличия' (Golden badge of distinction) awarded for the previous level.
- Profile Information:** Shows the user's name, current level (IX ступень), and other personal details.

Рисунок 9. Страница профиля участника ГТО

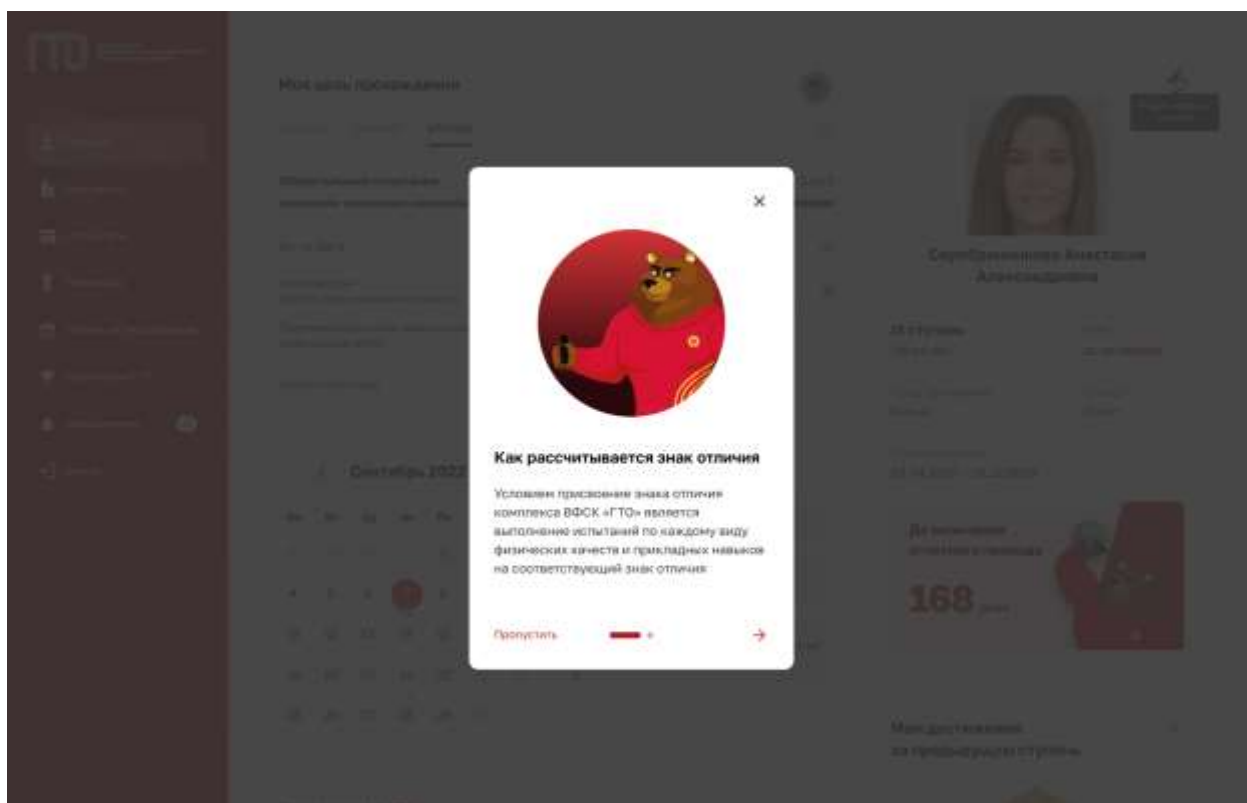


Рисунок 10. Модальное окно «Как рассчитывается знак отличия»

2. Пользователь ознакомливается и нажимает «Понятно» (Рисунок 11). Подсистема осуществляет закрытие модального окна и перевода на страницу «Профиля» (Рисунок 6).

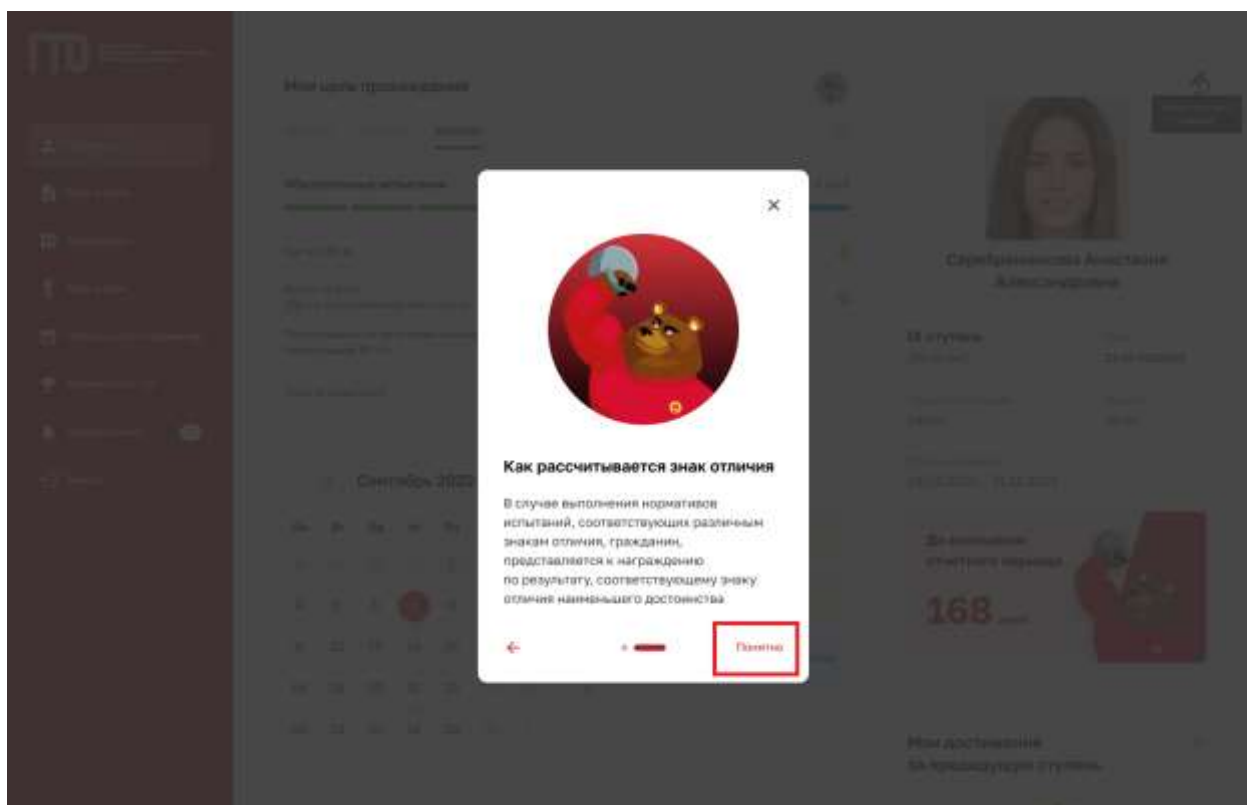


Рисунок 11. Модальное окно «Как рассчитывается знак отличия»

2.2.1 Редактирование профиля в личном кабинете участника ГТО

1. Пользователь нажимает на иконку редактирование в блоке с основной информацией о себе (Рисунок 12). Подсистема осуществляет переход на вкладку «Моя анкета» (Рисунок 13).

The screenshot displays the GTO participant profile interface. On the left is a red sidebar with navigation options like 'Профиль', 'Моя анкета', and 'Результаты'. The main content area is divided into several sections:

- Моя цель прохождения:** Shows progress for 'Обязательные испытания' (3 of 4) and 'Испытания по выбору' (2 of 2). A red box highlights the 'Редактировать данные' button in the top right corner of the profile information section.
- Сентябрь 2022:** A calendar view with the 7th of September highlighted.
- Уведомления:** A list of notifications, including 'Напоминание о тестировании по испытанию «Сгибание и разгибание...»' and 'Запись на испытание подтверждена на 10.09.2023, 09:00'.
- Мои достижения за предыдущую ступень:** Shows a 'Золотой знак отличия' award with details: 'Удостоверение № АВ46442' and 'Приказ № 1124'.

Рисунок 12. Страница профиля участника ГТО

Моя анкета

Паспорт участника

Серебrenникова Анастасия Александровна
УИН: 23-18-0013542

Для участия в соревнованиях необходимо загрузить вашу фотографию. Рекомендация: не больше 2 МБ

Адреса

Адрес регистрации: г. Москва, ул. Большая Грузинская, д.3

Адрес фактического проживания: Введите адрес

Соединяет с адресом регистрации

Образование и занятость

Уровень образования: Выберите уровень образования

Занятость: Выберите занятость

Телефоны

Телефон: +7 (850) 588-58-58

Адреса электронной почты

Электронная почта: zerebrennikova@gmail.com

Редактировать

Удалить профиль

Вы можете полностью удалить профиль ГТО. Личная информация будет удалена в течение одного месяца.

Рисунок 13. Страница «Моя анкета»

2. Пользователь нажимает на кнопку «Редактировать» (Рисунок 13). Подсистема переводит доступные строки в режим редактирования (Рисунок 14).

ГТО Государственный тестовый отбор

Моя анкета

Личные данные НАСТРОЙКА КАБИНЕТА

Паспорт участника

Серебrenникова Анастасия Александровна
 УИН: 21-19-0013942

Для участия в тестировании необходимо загрузить вилку фотографии. Рекомендации на фото: 2 МР

Загрузить фотографии

Адреса

Адрес регистрации
 г Москва, ул. Большая Грузинская, д. 3

Адрес фактического проживания
 Краснодар

Совпадает с адресом регистрации

Образование и занятость

Уровень образования
 Выберите уровень образования

Занятость
 Выберите занятость

Телефоны

Телефон
 +7 (850) 599-50-50

Добавить телефон

Адреса электронной почты

Электронная почта
 anastasiya@yandex.ru

Добавить электронную почту

Сохранить

Удалить профиль
 Мы имеем возможность удалить профиль ГТО. Личная информация будет удалена в течение одного месяца.

ГВС «Спартак» (ФКНС)
 Минспорт России

ОПРЕДЕЛЕНИЕ ПОСРЕДСТВОМ ТЕСТИРОВАНИЯ

ОБРАЗОВАТЕЛЬНЫЙ ЦЕНТР

Рисунок 14. Страница «Моя анкета»

3. Пользователь редактирует строки и нажимает кнопку «Сохранить» (Рисунок 14). Подсистема осуществляет сохранение изменений, внесенных пользователем.

2.2.2 Удаления профиля участника ГТО

1. Пользователь нажимает «Удалить профиль» (Рисунок 15). Подсистема осуществляет вывод модального окна.

ГТО Государственный тестировочный портал

Моя анкета

Личные данные НАСТРОЙКА КАБИНЕТА

Паспорт участника

Серебrenникова Анастасия Александровна
 УИН: 21-19-0013542

Для участия в тестировании необходимо загрузить вашу фотографию
 Рекомендуемый размер: не более 2 МБ

Загрузить фотографию

Адреса

Адрес регистрации
 г. Москва, ул. Большая Грузинская, д.3

Адрес фактического проживания
 Креснода

Совпадает с адресом регистрации

Образование и занятость

Уровень образования
 Выберите уровень образования

Занятость
 Выберите занятость

Телефоны

Телефон
 +7 (852) 555-55-55

Добавить телефон

Адреса электронной почты

Электронная почта
 anastasiya@yandex.ru

Добавить электронную почту

Сохранить

Удалить профиль
 Вы можете полностью удалить профиль ГТО. Личная информация будет удалена в течение одного месяца.

ГНС «Спорт» (ФКН) Минспорт России

ДИРЕКЦИЯ СПОРТИВНО-ТЕСТИРОВОГО ЦЕНТРА ГТО

МОСКОВСКИЙ ЦЕНТР СПОРТИВНО-ТЕСТИРОВОГО ЦЕНТРА ГТО

Рисунок 15. Страница «Моя анкета»

2. Пользователь нажимает на кнопку «Удаления профиля». Подсистема открывает модальное окно с информированием участника о процедуре удаления профиля.

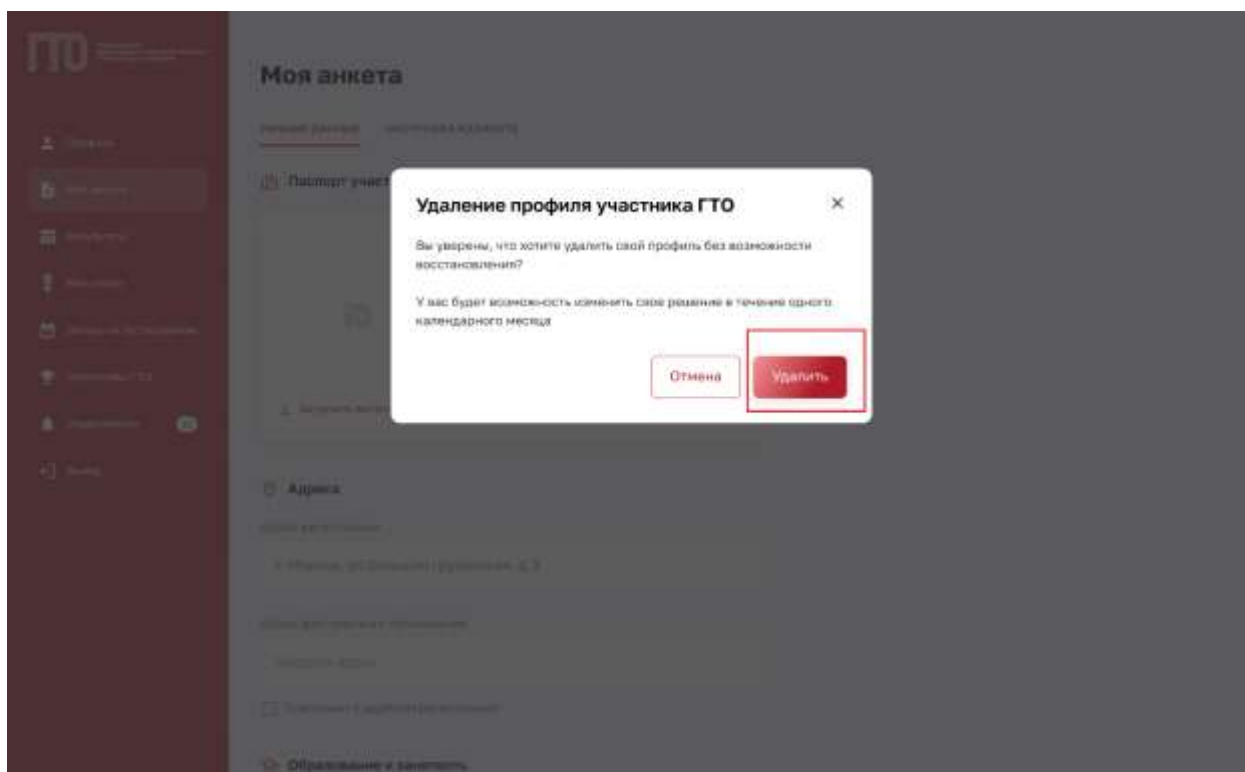


Рисунок 16. Модальное окно «Удаление профиля участника ГТО»

3. Пользователь нажимает «Удалить» (Рисунок 16). Подсистема осуществляет:

- блокировку профиля для записи на тестирования;
- вывод информации о возможности отмене удаления профиля.

2.2.3 Обеспечение возможности электронной записи на прохождение тестирования

1. Пользователь в главном навигационном меню нажимает на раздел «Запись на тестирование» (Рисунок 17). Подсистема открывает экранную форму с информированием участника об услуге.

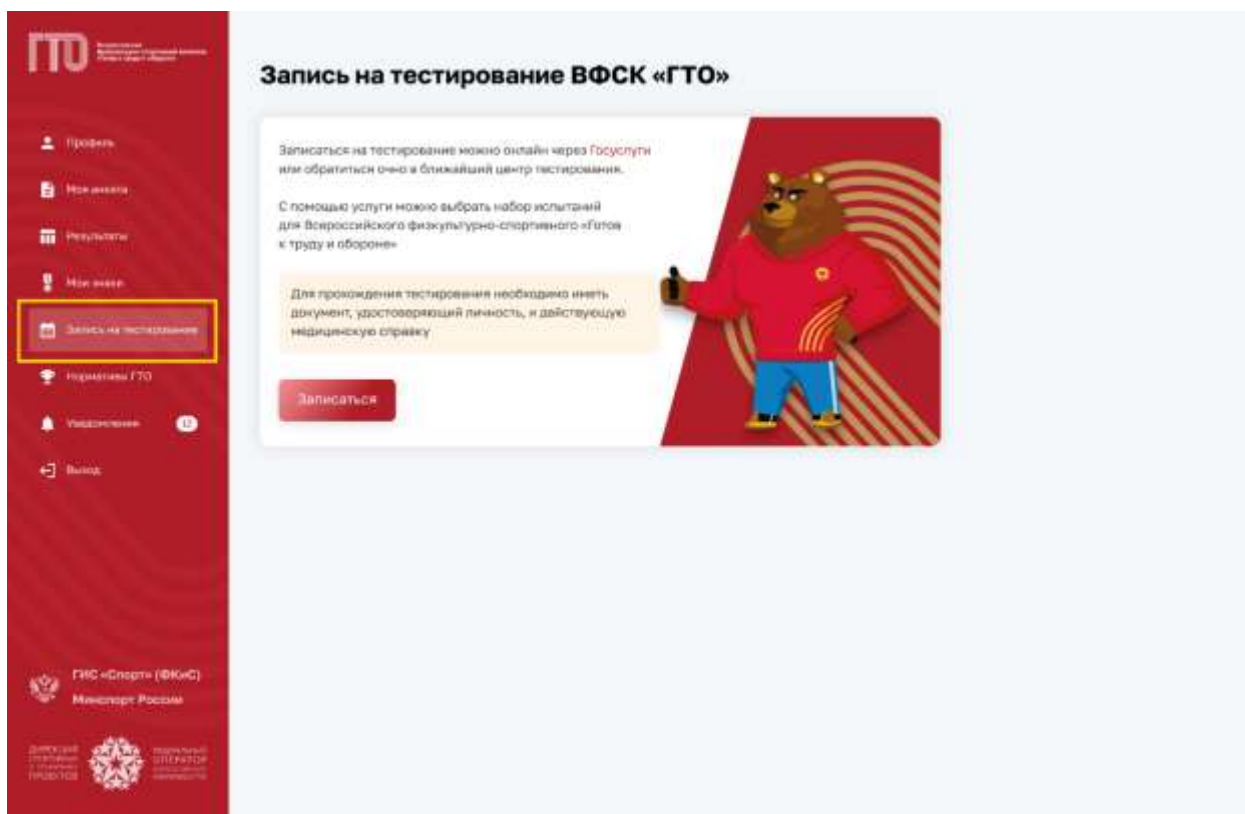


Рисунок 17. Главное меню, раздел «Запись на тестирование»

2. Пользователь нажимает «Записаться» (Рисунок 18). Подсистема осуществляет переход по указанной ссылке.

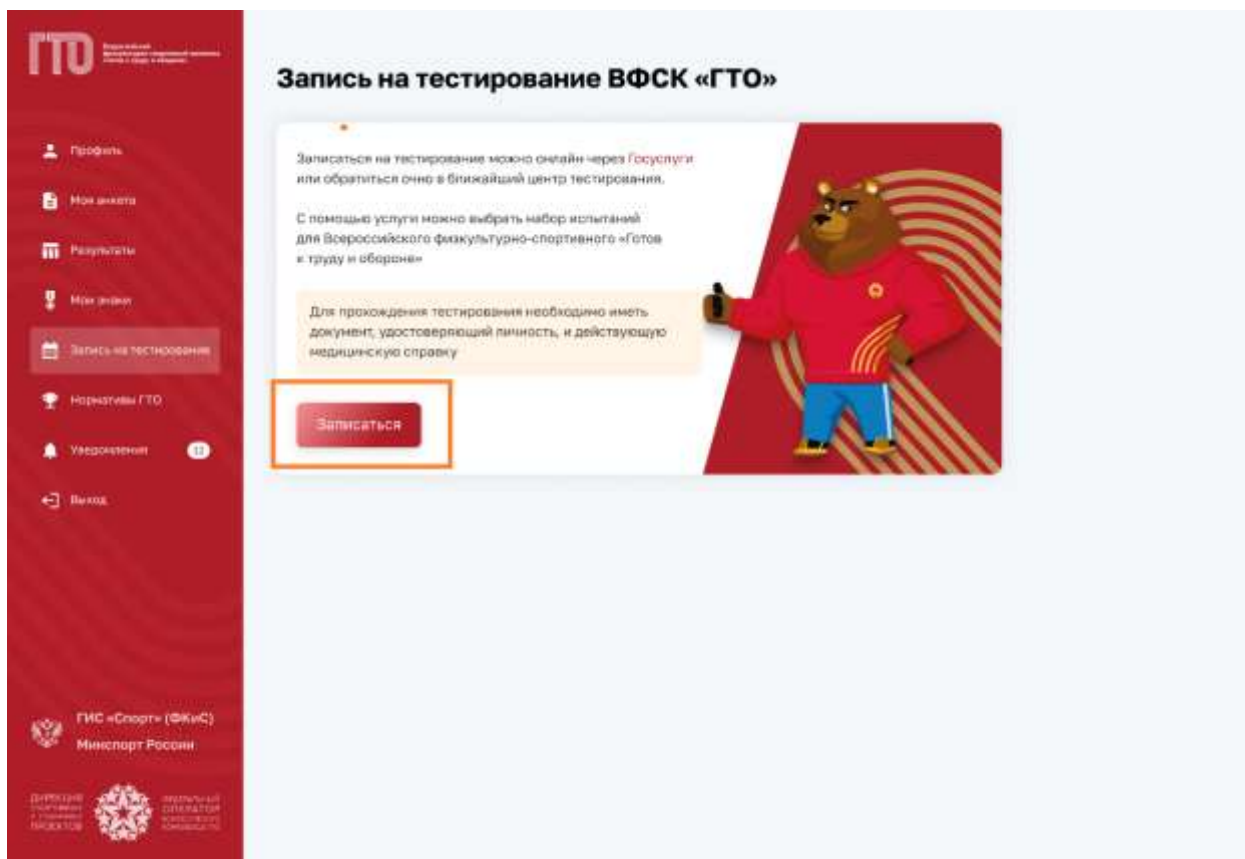


Рисунок 18. Страница «Запись на тестирование ВФСК «ГТО»

3 Просмотр информации о выполнении испытаний комплекса ГТО в профиле участника ВФСК ГТО¹

3.1 Просмотр результатов, полученных за тестирование испытаний, выполненных в рамках ступени Участника ВФСК ГТО

1. Пользователь переходит на страницу «Результаты» (Рисунок 19). Подсистема отображает перечень выполненных испытаний Участником ВФСК ГТО.

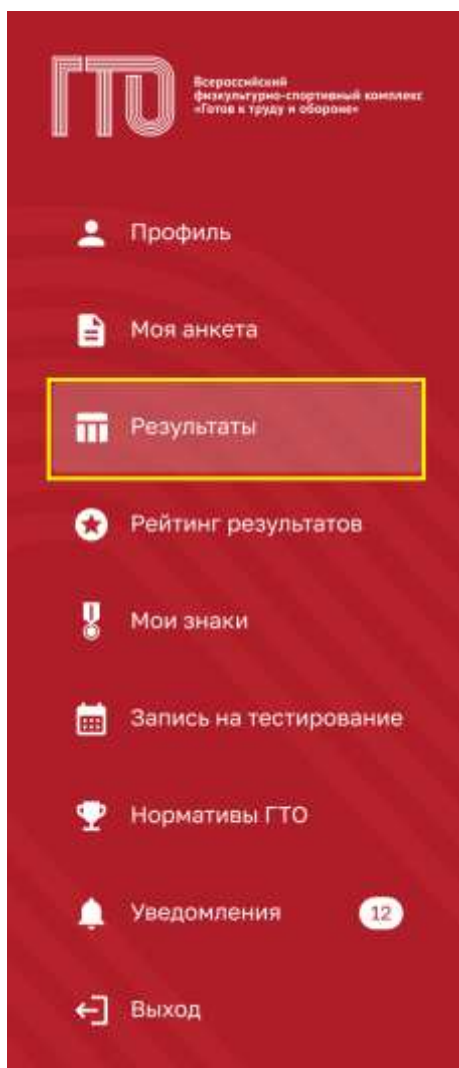


Рисунок 19. Главное меню, раздел «Результаты»

2. Пользователь просматривает информацию о полученных результатах тестирования испытаний комплекса ГТО (Рисунок 20). Подсистема отображает всю историю прохождения испытаний Участника ВФСК ГТО.

¹ Функция Подсистемы ГТО в рамках Государственному контракту № 0173100014424000027 от 02.11.2024

Результаты

01 СТУПЕНЬ 02 СТУПЕНЬ 03 СТУПЕНЬ 04 СТУПЕНЬ 05 СТУПЕНЬ 06 СТУПЕНЬ 07 СТУПЕНЬ 08 СТУПЕНЬ 09 СТУПЕНЬ 10 СТУПЕНЬ

2023 2022 2021 2020

Обязательные испытания

Бег на 300 м Спортивное вооружение Дата испытания: 25.06.2023 ИД испытания: 00320-18-00038 Результат: 18,3 Не вышло на время	Кросс на 3 км (бег по пересеченной местности) Выносливость Дата испытания: 30.08.2023 ИД испытания: 00320-18-00038 Результат: 19:00 Выполнил на спортивный знак	Подтягивание на висячем лежа на низкой перекладине 60 см Гибкость Дата испытания: 03.06.2023 ИД испытания: 00320-18-00038 Результат: 10 раз Выполнил на золотой знак	Бег на 60 м Спортивное вооружение Дата испытания: 05.09.2023 ИД испытания: 00320-18-00038 Результат: 13,4 Выполнил на бронзовый знак
Бег на 2000 м Выносливость Дата испытания: 04.03.2023 ИД испытания: 00320-18-00038 Результат: 15:45 Не учитывается из-за отсутствия спортивного вооружения	Уклон вперед из положения стоя на гимнастической скамье Гибкость Дата испытания: 07.09.2023 ИД испытания: 00320-18-00038 Результат: 10 Не вышло на время	Наклон вперед из положения стоя на гимнастической скамье Гибкость Дата испытания: 12.03.2023 ИД испытания: 00320-18-00038 Результат: 10 Не учитывается из-за отсутствия спортивного вооружения	Записаться на тестирование

Испытания по выбору

Прыжок в длину с места толчком двумя ногами Спортивное вооружение Дата испытания: 05.10.2023 ИД испытания: 00320-18-00038 Результат: 180 Выполнил на бронзовый знак	Стрельба из положения сидя или стоя с опорой локтей о стол или скамью, 50 м... Прикладная физика Дата испытания: 11.09.2023 ИД испытания: 00320-18-00038 Результат: 20 Выполнил на золотой знак	Туристский поход с проведением туристских навыков, не менее 15 км Циклическая физика Дата испытания: 15.08.2023 ИД испытания: 00320-18-00038 Результат: 10 Не вышло на время	Специально подготовленные по пересеченной местности на 3 км Выносливость Дата испытания: 03.03.2023 ИД испытания: 00320-18-00038 Результат: 15:45 Не учитывается для медальки
---	---	--	---

Испытания, не входящие в ступень

Рывок гири 16 кг Дата испытания: 05.09.2023 ИД испытания: 00320-18-00038 Результат: 4 Не входит в ступень	Сгибание и разгибание рук в упоре лежа на полу Дата испытания: 01.08.2023 ИД испытания: 00320-18-00038 Результат: 30 Не входит в ступень
--	---

ФГИС «Олимп»
Министрат России

Рисунок 20. Страница «Результаты»

4 Просмотр рейтинга результатов испытаний ВФСК ГТО в личном кабинете участника ВФСК ГТО²

4.1 Просмотр рейтинга результатов испытаний ВФСК ГТО в личном кабинете Участника ВФСК ГТО

1. Пользователь переходит на страницу «Рейтинг результатов» (Рисунок 21). Подсистема открывает экранную форму с графическим отображением физического развития Участника ВФСК ГТО и перечень испытаний, учтенных в данном расчете.

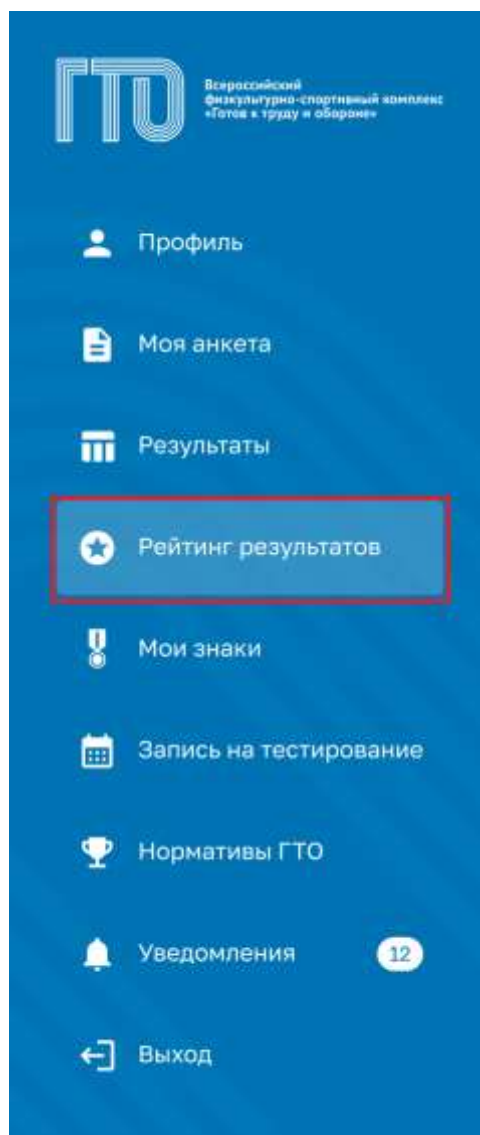


Рисунок 21. Главное меню, раздел «Рейтинг результатов»

2. Пользователь просматривает экранную форму с персонализировано настроенным графическим отображением своего физического развития,

² Функция Подсистемы ГТО в рамках Государственному контракту № 0173100014424000027 от 02.11.2024

основанного на физических качествах, задействованных в ходе выполнения комплекса ГТО (Рисунок 22). Подсистема осуществляет своевременную актуализацию данных.

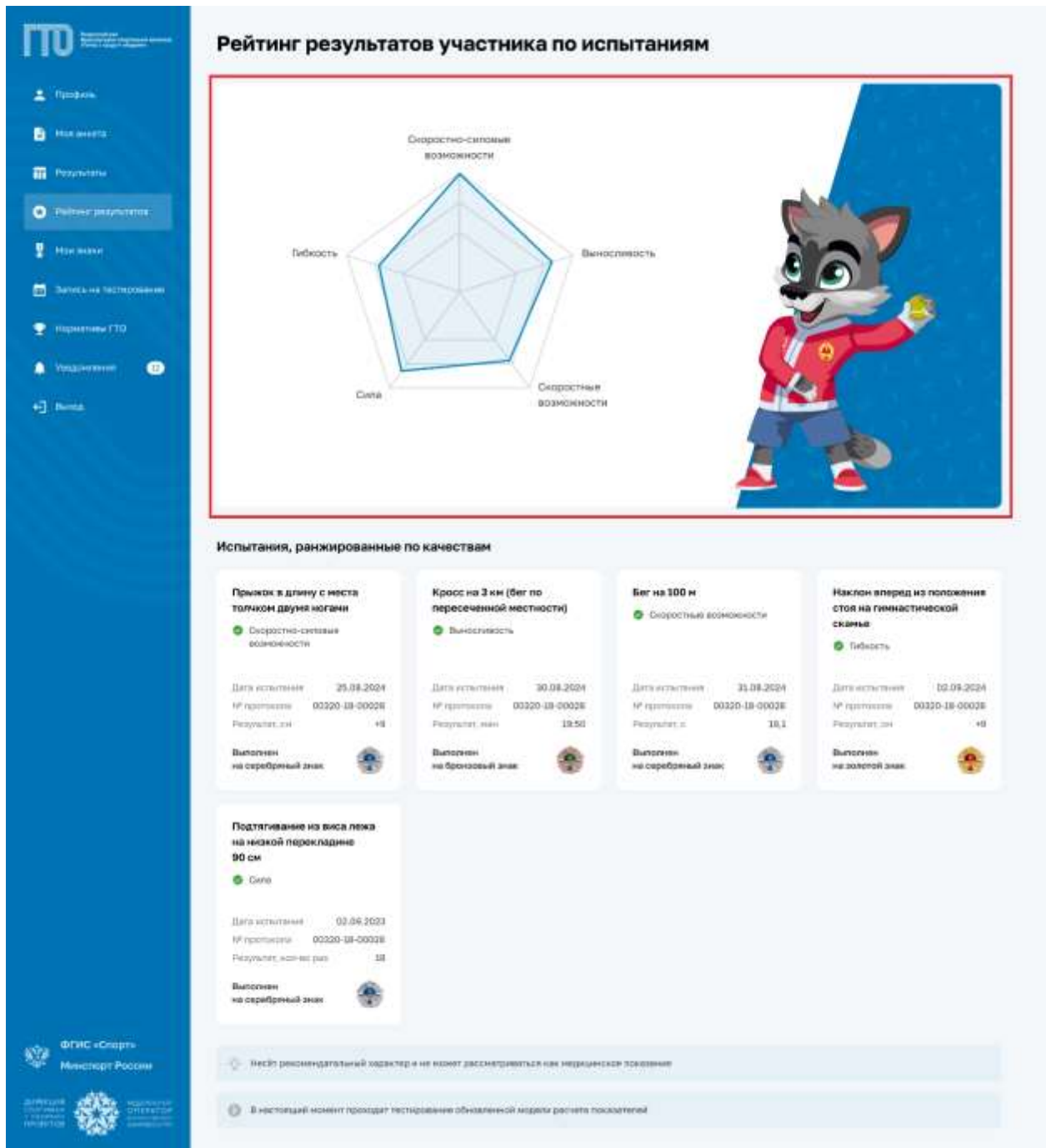


Рисунок 22. Страница «Рейтинг результатов»

5 Просмотр персонализировано настроенной истории и успешности прохождения испытаний комплекса ГТО в личном кабинете участника ВФСК ГТО³

5.1 Просмотр испытаний, учтенных в расчете знака за ступень, в разрезе номиналов знаков комплекса ГТО

1. Пользователь открывает страницу «Профиль» (Рисунок 23). Подсистема отображает основные данные Пользователя.



Рисунок 23. Главное меню, раздел «Профиль»

2. Пользователь в блоке «Моя цель прохождения» просматривает, какой знак сформируется за ступень на основе его истории выполнения испытаний

³ Функция Подсистемы ГТО в рамках Государственному контракту № 0173100014424000027 от 02.11.2024

ВФСК ГТО (Рисунок 24). Подсистема автоматически анализирует результаты Участника ВФСК ГТО и предоставляет доступ только к тем номиналам, на которые претендует Участник ВФСК ГТО.

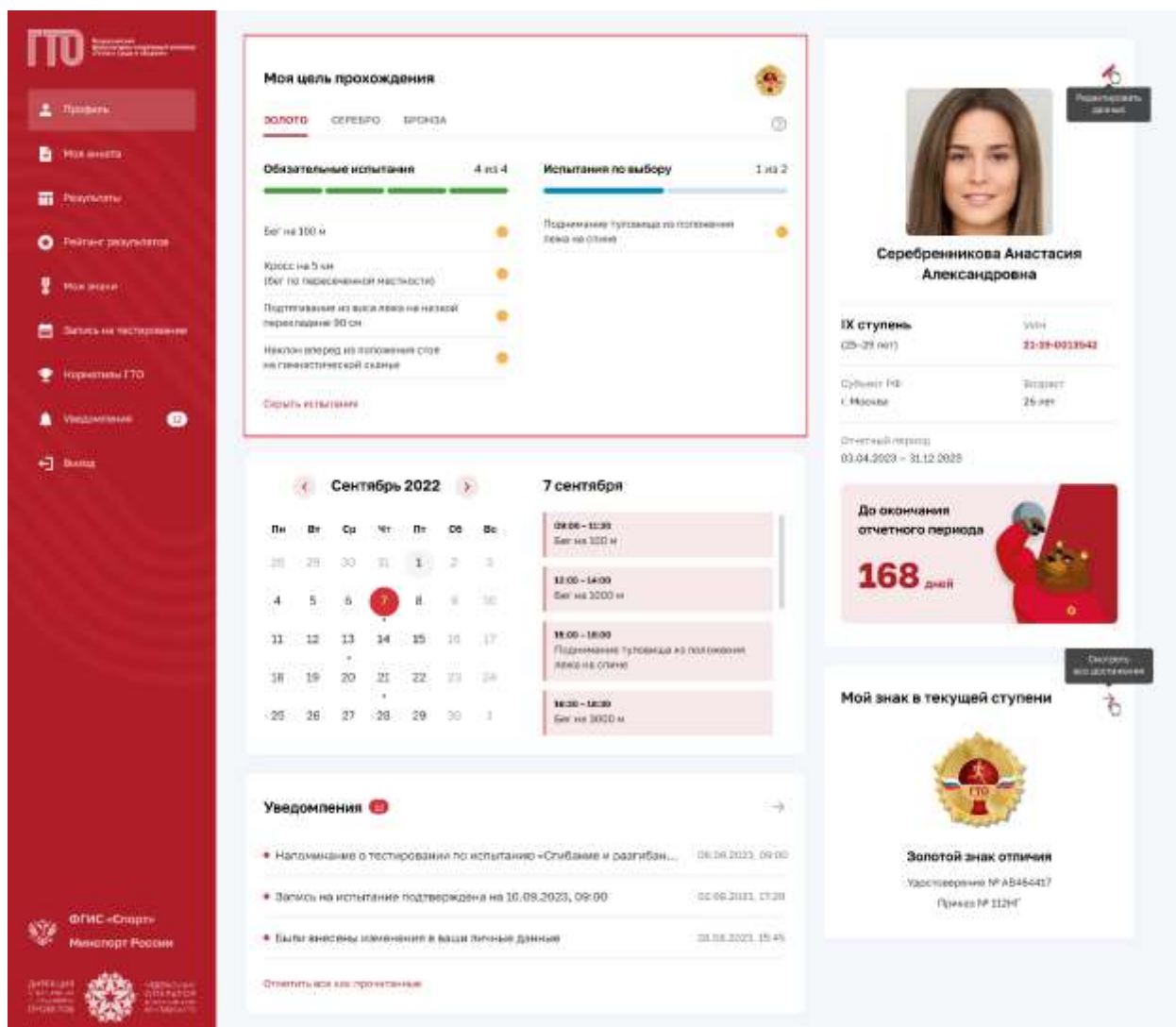


Рисунок 24. Страница «Профиль»

6 Досрочный расчет и выдача знака участнику ВФСК ГТО по его инициативе⁴

6.1 Досрочное получение знака за ступень Участника ВФСК ГТО по его инициативе

1. Пользователь на странице «Профиль» в блоке «Моя цель» нажимает на функциональный элемент «Получить знак отличия ГТО» (Рисунок 25). Подсистема осуществляет отображение модального окна «Заявление на

⁴ Функция Подсистемы ГТО в рамках Государственному контракту № 0173100014424000027 от 02.11.2024

получение знака отличия» с необходимостью отметить галочками указанные поля.

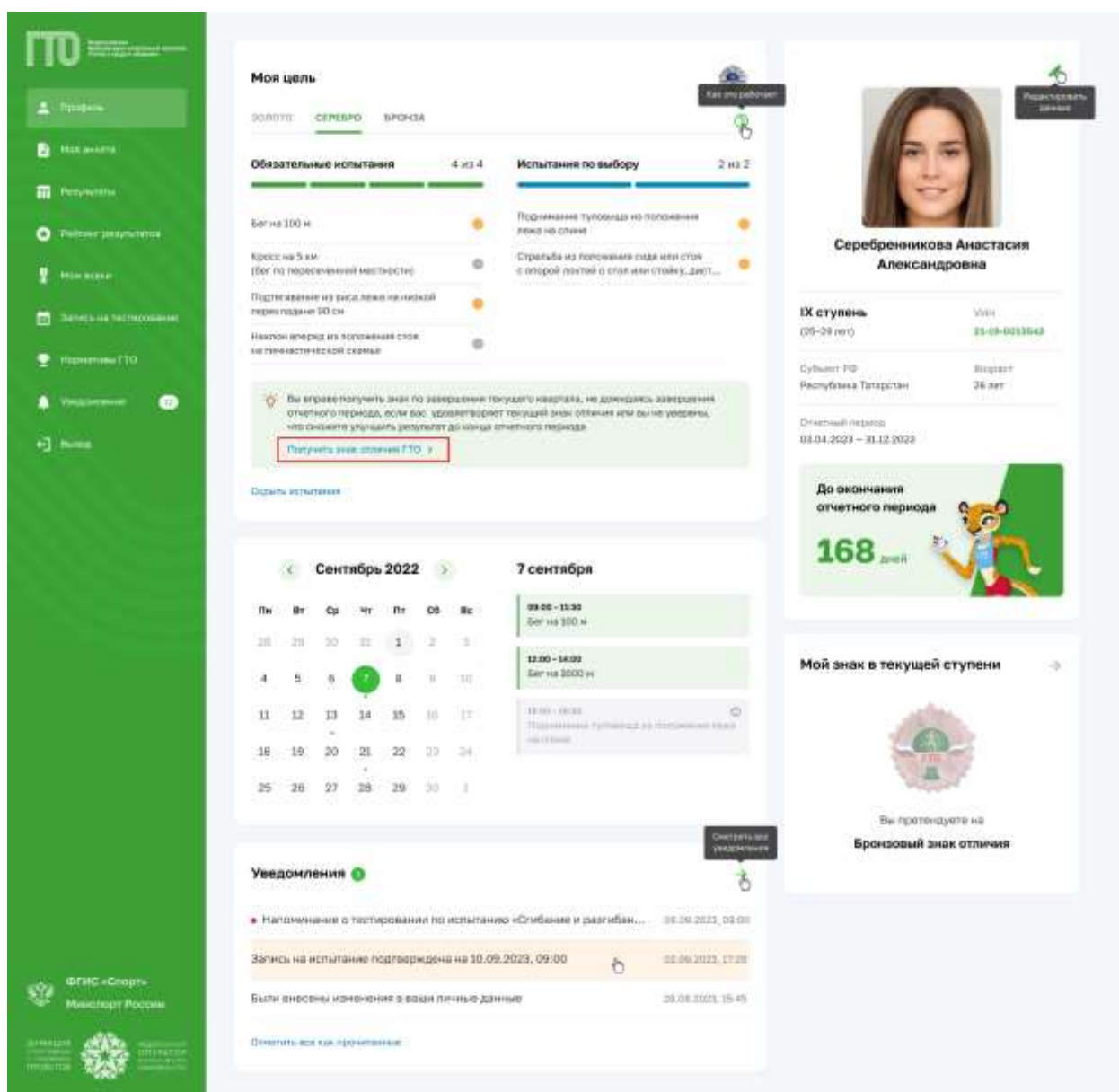


Рисунок 25. Страница «Профиль»

2. Пользователь проставляет галочки и нажимает на функциональную кнопку «Подписать» (Рисунок 26). Подсистема осуществляет информирование об успешном создании заявления для формирования приказа о награждении Участника ВФСК ГТО.

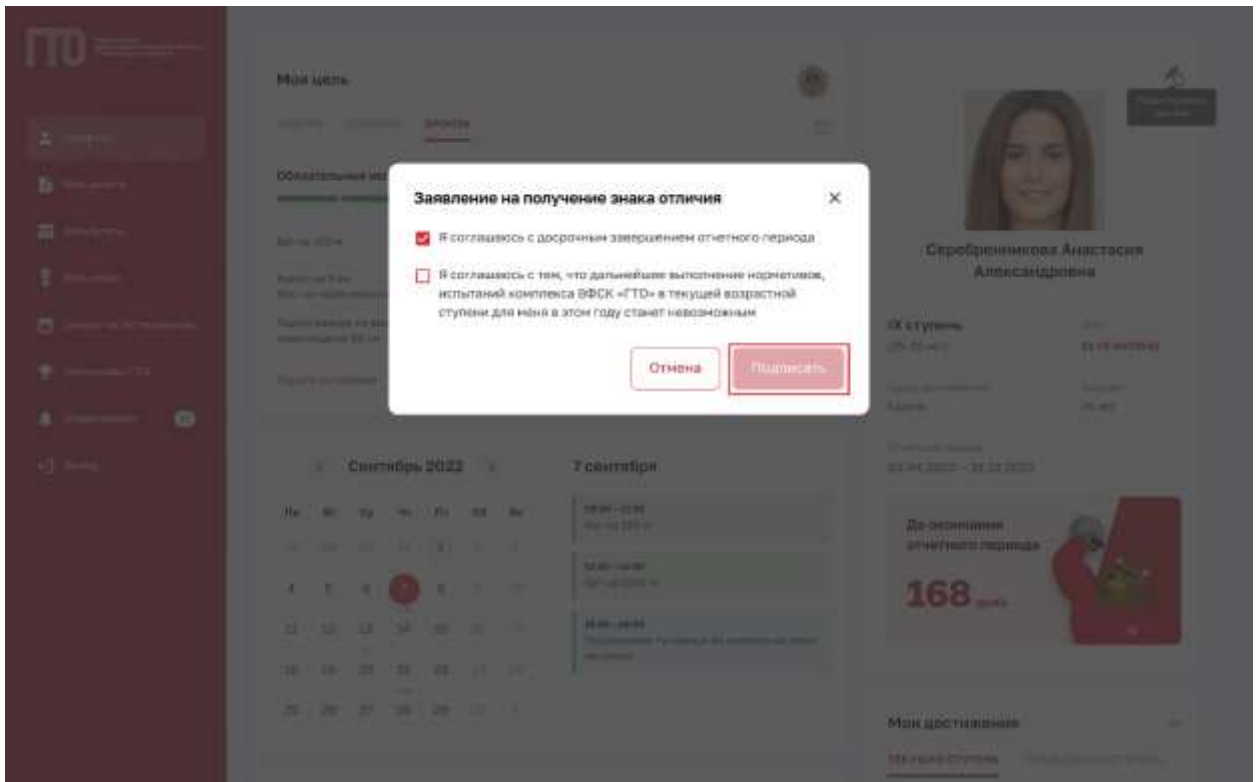


Рисунок 26. Модальное окно «Заявление на получение знака отличия»