

*Департамент образования Администрации города Сургута, отдел общего образования*

*МАУ «Информационно-организационный центр», отдел организационно-аналитического сопровождения образовательных учреждений*



**Результаты единого государственного экзамена в городе Сургуте в 2024 году  
Сборник статистических материалов**

## Оглавление

<p><b>Общие сведения об участниках ЕГЭ в 2024 году</b>.....8</p> <p style="padding-left: 20px;"><i>Количество участников ЕГЭ по типам ОУ за три учебных года</i>..... 8</p> <p style="padding-left: 20px;"><i>Количество и доля участников ЕГЭ, сдавших предметы ЕГЭ на одного человека (за последние три года)</i>..... 8</p> <p style="padding-left: 20px;"><i>Участники ЕГЭ по предметам в разрезе ОУ</i>..... 9</p> <p style="padding-left: 20px;"><i>Участники ЕГЭ в разрезе ОУ, реализующих программы углубленного (профильного) уровня изучения предметов</i>..... 10</p> <p style="padding-left: 20px;"><i>Динамика изменения количества участников ЕГЭ, обучавшихся по программам углубленного (профильного) уровня изучения предметов, за три учебных года</i>..... 11</p> <p><b>Сведения о результатах ЕГЭ в 2024 году</b> ..... 12</p> <p style="padding-left: 20px;"><i>Динамика результатов ЕГЭ по учебным предметам за последние три года</i> ..... 12</p> <p style="padding-left: 20px;"><i>Доля участников ЕГЭ, не преодолевших минимальный порог, в разрезе ОУ и учебных предметов (в т.ч. обучавшихся по программам углубленного (профильного) уровня)</i>..... 15</p> <p style="padding-left: 20px;"><i>Динамика результатов ЕГЭ по показателю «средний тестовый балл» за три учебных года</i>..... 17</p> <p><b>Итоги проведения ЕГЭ в дополнительные дни основного периода (4,5 июля)</b> ..... 18</p> <p style="padding-left: 20px;"><i>Количество участников ЕГЭ в разрезе ОУ в дополнительные дни основного периода</i>..... 18</p> <p style="padding-left: 20px;"><i>Результаты участников ЕГЭ в дополнительные дни основного периода по учебным предметам</i>..... 19</p> <p><b>Русский язык</b> ..... 21</p> <p style="padding-left: 20px;"><i>Краткая характеристика содержания КИМ</i>..... 21</p> <p><b>Результаты участников ЕГЭ по русскому языку</b> ..... 22</p>	<p style="padding-left: 20px;"><i>Результаты участников ЕГЭ за три учебных года</i>..... 22</p> <p style="padding-left: 20px;"><i>Значение среднего тестового балла в сравнении за три учебных года (по соответствующим типам ОУ)</i>..... 24</p> <p style="padding-left: 20px;"><i>Значение среднего тестового балла в разрезе ОУ, реализующих программы по русскому языку</i>..... 26</p> <p style="padding-left: 20px;"><i>на углубленном (профильном) уровне</i>..... 26</p> <p style="padding-left: 20px;"><i>Распределение тестового балла ЕГЭ по русскому языку по соответствующим типам ОУ</i>..... 27</p> <p style="padding-left: 20px;"><i>Поэлементный анализ выполнения ЕГЭ по русскому языку</i> ..... 30</p> <p style="padding-left: 20px;"><i>Решаемость заданий КИМов ЕГЭ по русскому языку группами учащихся с разным уровнем подготовки</i>..... 31</p> <p><b>Математика (профильный уровень)</b> ..... 35</p> <p style="padding-left: 20px;"><i>Краткая характеристика содержания КИМ</i>..... 35</p> <p><b>Результаты участников ЕГЭ по математике (профильный уровень)</b> ..... 36</p> <p style="padding-left: 20px;"><i>Результаты участников ЕГЭ за три учебных года</i>..... 36</p> <p style="padding-left: 20px;"><i>Значение среднего тестового балла в сравнении за три учебных года (по соответствующим типам ОУ)</i>..... 38</p> <p style="padding-left: 20px;"><i>Значение среднего тестового балла в разрезе ОУ, реализующих программы по математике на углубленном (профильном) уровне</i>..... 40</p> <p style="padding-left: 20px;"><i>Распределение тестового балла ЕГЭ по математике по соответствующим типам ОУ</i>..... 41</p> <p style="padding-left: 20px;"><i>Поэлементный анализ выполнения ЕГЭ по математике (профильный уровень)</i> ..... 44</p> <p style="padding-left: 20px;"><i>Решаемость заданий КИМов ЕГЭ по математике (профильный уровень) группами учащихся с разным уровнем подготовки</i> ..... 45</p> <p><b>Математика (базовый уровень)</b>..... 48</p> <p style="padding-left: 20px;"><i>Краткая характеристика содержания КИМ</i>..... 48</p> <p><b>Результаты участников ЕГЭ по математике (базовый уровень)</b>..... 49</p>
---	--

<i>Результаты участников ЕГЭ за три учебных года</i> .....	49	<i>Распределение тестового балла ЕГЭ по биологии по соответствующим типам ОУ</i> .....	75
<i>Значение среднего тестового балла в сравнении за три учебных года (по соответствующим типам ОУ)</i> .....	51	<i>Поэлементный анализ выполнения ЕГЭ по биологии</i> .....	78
<i>Поэлементный анализ выполнения ЕГЭ по математике</i> .....	53	<i>Решаемость заданий КИМов ЕГЭ по биологии группами учащихся с разным уровнем подготовки</i> .....	79
<i>Решаемость заданий КИМов ЕГЭ по математике (базовый уровень) группами учащихся с разным уровнем подготовки</i> .....	54	<b>История</b> .....	82
<b>Физика</b> .....	56	<i>Краткая характеристика КИМ</i> .....	82
<i>Краткая характеристика содержания КИМ</i> .....	56	<b>Результаты участников ЕГЭ по истории</b> .....	83
<b>Результаты участников ЕГЭ по физике</b> .....	57	<i>Результаты участников ЕГЭ за три учебных года</i> .....	83
<i>Результаты участников ЕГЭ за три учебных года</i> .....	57	<i>Значение среднего тестового балла в сравнении за три учебных года (по соответствующим типам ОУ)</i> .....	85
<i>Значение среднего тестового балла в сравнении за три учебных года (по соответствующим типам ОУ)</i> .....	59	<i>Значение среднего тестового балла в разрезе ОУ, реализующих программы по истории на углубленном (профильном) уровне</i> .....	87
<i>Значение среднего тестового балла в разрезе ОУ, реализующих программы по физике на углубленном (профильном) уровне</i> .....	61	<i>Распределение тестового балла ЕГЭ по истории по соответствующим типам ОУ</i> .....	88
<i>Распределение тестового балла ЕГЭ по физике по соответствующим типам ОУ</i> .....	62	<i>Поэлементный анализ выполнения ЕГЭ по истории</i> .....	91
<i>Поэлементный анализ выполнения ЕГЭ по физике</i> .....	65	<i>Решаемость заданий КИМов ЕГЭ по истории группами учащихся с разным уровнем подготовки</i> .....	92
<i>Решаемость заданий КИМов ЕГЭ по физике группами учащихся с разным уровнем подготовки</i> .....	66	<b>Обществознание</b> .....	95
<b>Биология</b> .....	69	<i>Краткая характеристика содержания КИМ</i> .....	95
<i>Краткая характеристика содержания КИМ</i> .....	69	<b>Результаты участников ЕГЭ по обществознанию</b> .....	96
<b>Результаты участников ЕГЭ по биологии</b> .....	70	<i>Результаты участников ЕГЭ за три учебных года</i> .....	96
<i>Результаты участников ЕГЭ за три учебных года</i> .....	70	<i>Значение среднего тестового балла в сравнении за три учебных года (по соответствующим типам ОУ)</i> .....	98
<i>Значение среднего тестового балла в сравнении за три учебных года (по соответствующим типам ОУ)</i> .....	72	<i>Распределение тестового балла ЕГЭ по обществознанию по соответствующим типам ОУ</i> .....	100
<i>Значение среднего тестового балла в разрезе ОУ, реализующих программы по биологии на углубленном (профильном) изучения</i> .....	74	<i>Поэлементный анализ выполнения ЕГЭ по обществознанию</i> .....	103

Химия.....	107	Краткая характеристика содержания КИМ.....	134
<i>Краткая характеристика содержания КИМ.....</i>	<i>107</i>	Результаты участников ЕГЭ по литературе .....	135
Результаты участников ЕГЭ по химии .....	108	<i>Результаты участников ЕГЭ за три учебных года.....</i>	<i>135</i>
<i>Результаты участников ЕГЭ за три учебных года.....</i>	<i>108</i>	<i>Значение среднего тестового балла в сравнении за три учебных года (по соответствующим типам ОУ).....</i>	<i>137</i>
<i>Значение среднего тестового балла в сравнении за три учебных года (по соответствующим типам ОУ).....</i>	<i>110</i>	<i>Распределение тестового балла ЕГЭ по литературе по соответствующим типам ОУ.....</i>	<i>139</i>
<i>Значение среднего тестового балла в разрезе ОУ, реализующих программы по химии на углубленном (профильном) уровне.....</i>	<i>112</i>	<i>Поэлементный анализ выполнения ЕГЭ по литературе.....</i>	<i>141</i>
<i>Распределение тестового балла ЕГЭ по химии по соответствующим типам ОУ.....</i>	<i>113</i>	<i>Решаемость заданий КИМов ЕГЭ по литературе группами учащихся с разным уровнем подготовки.....</i>	<i>142</i>
<i>Поэлементный анализ выполнения ЕГЭ по химии.....</i>	<i>116</i>	География .....	145
<i>Решаемость заданий КИМов ЕГЭ по химии группами учащихся с разным уровнем подготовки.....</i>	<i>117</i>	<i>Краткая характеристика содержания КИМ.....</i>	<i>145</i>
Информатика и ИКТ.....	121	Результаты участников ЕГЭ по географии.....	146
<i>Краткая характеристика содержания КИМ.....</i>	<i>121</i>	<i>Результаты участников ЕГЭ за три учебных года.....</i>	<i>146</i>
Результаты участников ЕГЭ по информатике и ИКТ .....	122	<i>Значение среднего тестового балла в сравнении за три учебных года (по соответствующим типам ОУ).....</i>	<i>148</i>
<i>Результаты участников ЕГЭ за три учебных года.....</i>	<i>122</i>	<i>Распределение тестового балла ЕГЭ по географии по соответствующим типам ОУ.....</i>	<i>149</i>
<i>Значение среднего тестового балла в сравнении за три учебных года (по соответствующим типам ОУ).....</i>	<i>124</i>	<i>Поэлементный анализ выполнения ЕГЭ по географии.....</i>	<i>151</i>
<i>Значение среднего тестового балла в разрезе ОУ, реализующих программы по информатике и ИКТ на углубленном (профильном) уровне.....</i>	<i>126</i>	<i>Решаемость заданий КИМов ЕГЭ по географии группами учащихся с разным уровнем подготовки.....</i>	<i>152</i>
<i>Распределение тестового балла ЕГЭ по информатике и ИКТ по соответствующим типам ОУ.....</i>	<i>127</i>	Английский язык .....	154
<i>Поэлементный анализ выполнения ЕГЭ по информатике и ИКТ.....</i>	<i>130</i>	<i>Краткая характеристика содержания КИМ.....</i>	<i>154</i>
<i>Решаемость заданий КИМов ЕГЭ по информатике и ИКТ группами учащихся с разным уровнем подготовки.....</i>	<i>131</i>	Результаты участников ЕГЭ по английскому языку .....	155
Литература.....	134	<i>Значение среднего тестового балла в сравнении за три учебных года (по соответствующим типам ОУ).....</i>	<i>157</i>

<i>Значение среднего тестового балла в разрезе ОУ, реализующих программы по английскому языку на углубленном (профильном) уровне.....</i>	<i>159</i>
<i>Распределение тестового балла ЕГЭ по английскому языку по соответствующим типам ОУ.....</i>	<i>160</i>
<i>Поэлементный анализ выполнения ЕГЭ по английскому языку.....</i>	<i>163</i>
<i>Решаемость заданий КИМов ЕГЭ по английскому языку группами учащихся с разным уровнем подготовки .....</i>	<i>164</i>
<i>Поэлементный анализ выполнения ЕГЭ по английскому языку учащимися, изучавшими предмет по программе углублённого (профильного) уровня, в разрезе ОУ.....</i>	<i>171</i>
<b>Учащиеся, набравшие 100 баллов по результатам единого государственного экзамена .....</b>	<b>173</b>

*Список используемых сокращений*

РФ	Российская Федерация
ХМАО	Ханты-Мансийский автономный округ - Югра
МО	Муниципальное образование
ЕГЭ	Единый государственный экзамен
ОУ	Образовательное учреждение
СОШ	Средняя общеобразовательная школа
СШ	Средняя школа
УИОП	Углубленное изучение отдельных предметов
Гимназия «Лаборатория Салахова»	Муниципальное бюджетное общеобразовательное учреждение гимназия «Лаборатория Салахова»
Гимназия им. Ф.К. Салманова	Муниципальное бюджетное общеобразовательное учреждение гимназия им. Ф.К. Салманова
СЕНЛ	Муниципальное бюджетное общеобразовательное учреждение Сургутский естественно-научный лицей
Лицей им. г-м Хисматулина В.И.	Муниципальное бюджетное общеобразовательное учреждение лицей имени генерал-майора Хисматулина Василия Ивановича
СОШ № 10 с УИОП	Муниципальное бюджетное общеобразовательное учреждение средняя общеобразовательная школа № 10 с углубленным изучением отдельных предметов
СОШ № 46 с УИОП	Муниципальное бюджетное общеобразовательное учреждение средняя общеобразовательная школа № 46 с углубленным изучением отдельных предметов
СТШ	Муниципальное бюджетное общеобразовательное учреждение «Сургутская технологическая школа
ОСОШ	Муниципальное бюджетное вечернее (сменное) общеобразовательное учреждение открытая (сменная) общеобразовательная школа № 1
НОУ ЧОУ	Частное общеобразовательное учреждение Гимназия во имя Святителя Николая Чудотворца
КИМ	Контрольно-измерительные материалы

**Общие подходы к анализу результатов ЕГЭ выпускников  
общеобразовательных организаций города Сургута в 2024 году**

Анализ результатов единого государственного экзамена (далее – ЕГЭ) проводится для выявления тенденций качества подготовки выпускников, определения направлений по совершенствованию и методическому обеспечению образовательного процесса в общеобразовательных учреждениях города Сургута.

В ежегодном сборнике статистических материалов «Результаты единого государственного экзамена в городе Сургуте» представлен анализ результатов ЕГЭ 2024 года (справочно приводятся данные за два предыдущих года) по образовательным учреждениям и по г. Сургуту в целом.

При подготовке сборника статистических материалов сохранены основные направления и показатели анализа результатов ЕГЭ предыдущих лет. Актуализированы следующие моменты:

- 1) Общие сведения о результатах ЕГЭ в разрезе ОУ и по городу в целом;
- 2) Поэлементный анализ выполнения заданий по предметам;
- 3) Результаты выполнения заданий ЕГЭ учащимися, изучавшими предмет на профильном (углубленном) уровне.

Минимальное количество баллов ЕГЭ по стобалльной системе оценивания, подтверждающее освоение образовательной программы общего образования, представлено в таблице.

Таблица

<b>Предмет</b>	<b>Минимальный тестовый балл 2023/24</b>
<b>Математика (проф. уровень)</b>	27
<b>Математика (базовый уровень)</b>	5
<b>Русский язык</b>	24
<b>История</b>	32
<b>География</b>	37
<b>Биология</b>	36
<b>Физика</b>	36
<b>Иностранный язык</b>	22
<b>Химия</b>	36
<b>Литература</b>	32
<b>Обществознание</b>	42
<b>Информатика и ИКТ</b>	40

Сборник статистических материалов адресован руководителям и специалистам департамента образования, администрации образовательных учреждений.

**Общие сведения об участниках ЕГЭ в 2024 году**  
**Количество участников ЕГЭ по типам ОУ за три учебных года**

Типы ОУ	Всего выпускников, чел.			Количество участников ЕГЭ, чел.			Доля участников ЕГЭ, %		
	2021/22 уч.год	2022/23 уч.год	2023/24 уч.год	2021/22 уч.год	2022/23 уч.год	2023/24 уч.год	2021/22 уч.год	2022/23 уч.год	2023/24 уч.год
Гимназии	185	211	253	185	211	253	100%	100%	100%
Лицеи	330	300	314	330	300	314	100%	100%	100%
СОШ с УИОП	141	136	121	141	136	121	100%	100%	100%
СОШ	1599	1666	1626	1588	1662	1616	99,3%	99,8%	99,4%
ОСОШ	72	102	72	70	100	71	97,2%	98,0%	99%
ЧОУ	23	17	0	23	16		100%	94,1%	
<b>Общее количество</b>	<b>2350</b>	<b>2432</b>	<b>2386</b>	<b>2337</b>	<b>2425</b>	<b>2375</b>	<b>99,4%</b>	<b>99,7%</b>	<b>99,5%</b>

**Количество и доля участников ЕГЭ, сдавших предметы ЕГЭ на одного человека (за последние три года)**

Предмет	Кол-во учащихся					% от общего числа участников ЕГЭ				
	2021/22 уч.год	2022/23 уч.год	2023/24 уч.год	Динамика по отношению к 2021/22 уч. г.	Динамика по отношению к 2022/23 уч. г.	2021/22 уч.год	2022/23 уч.год	2023/24 уч.год	Динамика по отношению к 2021/22 уч. г.	Динамика по отношению к 2022/23 уч. г.
Русский язык	2 337	2 424	2 374	87	-50	100%	100%	99,96%	0,0%	0,0%
Математика (базовый уровень)	1 395	1 488	1 444	93	-44	59,7%	61,4%	60,8%	1,7%	-0,6%
Обществознание	916	962	995	46	33	39,2%	39,7%	41,9%	0,5%	2,2%
Математика (профильный уровень)	939	937	931	-2	-6	40,2%	38,7%	39,2%	-1,5%	0,5%
Информатика	474	547	538	73	-9	20,3%	22,6%	22,7%	2,3%	0,1%
Биология	432	452	457	20	5	18,5%	18,6%	19,2%	0,2%	0,6%
Химия	309	333	363	24	30	13,2%	13,7%	15,3%	0,5%	1,5%
Английский язык	295	269	282	-26	13	12,6%	11,1%	11,9%	-1,5%	0,8%
История	257	263	246	6	-17	11,0%	10,8%	10,4%	-0,1%	-0,5%
Физика	281	250	228	-31	-22	12,0%	10,3%	9,6%	-1,7%	-0,7%
Литература	110	131	123	21	-8	4,7%	5,4%	5,2%	0,7%	-0,2%
География	44	35	36	-9	1	1,9%	1,4%	1,5%	-0,4%	0,1%
Немецкий язык		1		1	-1	0,0%	0,0%	0%	0,0%	0,0%
Китайский язык	2			-2	0	0,1%	0,0%	0%	-0,1%	0,0%



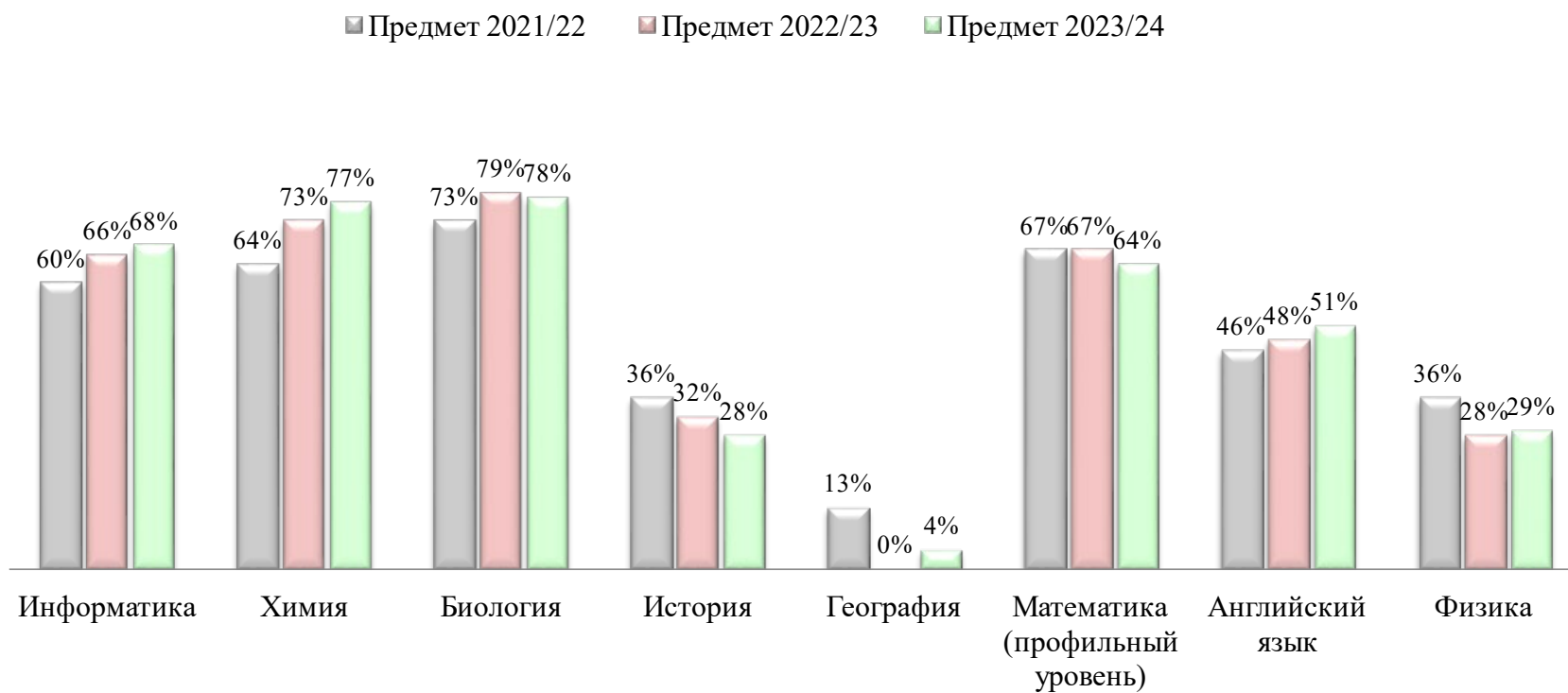
### Участники ЕГЭ по предметам в разрезе ОУ

ОУ	Участники ЕГЭ (чел)	Английский язык		Биология		География		Информатика (КЕГЭ)		История		Литература		Математика (базовый уровень)		Математика (профильный уровень)		Обществознание		Русский язык		Физика		Химия	
		чел	%	чел	%	чел	%	чел	%	чел	%	чел	%	чел	%	чел	%	чел	%	чел	%	чел	%	чел	%
Гимназия «Лаборатория Салахова»	71	17	23,9%	19	26,8%			35	49,3%	4	5,6%	6	8,5%	23	32,4%	48	67,6%	11	15,5%	71	100%	8	11,3%	21	29,6%
Гимназия №2	104	33	31,7%	24	23,1%	1	1,0%	27	26,0%	12	11,5%	7	6,7%	63	60,6%	41	39,4%	35	33,7%	104	100%	12	11,5%	23	22,1%
Гимназия им. Ф.К. Салманова	78	17	21,8%	19	24,4%	1	1,3%	20	25,6%	7	9,0%	7	9,0%	41	52,6%	37	47,4%	27	34,6%	78	100%	11	14,1%	15	19,2%
Лицей №1	69	9	13,0%	19	27,5%	1	1,4%	18	26,1%	7	10,1%			33	47,8%	36	52,2%	31	44,9%	69	100%	11	15,9%	17	24,6%
Лицей 3	116	15	12,9%	20	17,2%	2	1,7%	46	39,7%	10	8,6%	7	6,0%	43	37,1%	73	62,9%	37	31,9%	116	100%	11	9,5%	18	15,5%
СЕНЛ	65	5	7,7%	11	16,9%			24	36,9%	6	9,2%			31	47,7%	34	52,3%	24	36,9%	65	100%	6	9,2%	8	12,3%
Лицей им. г-м Хисматулина В.И.	64	10	15,6%	16	25,0%			4	6,3%	22	34,4%	4	6,3%	48	75,0%	16	25,0%	46	71,9%	64	100%	2	3,1%	12	18,8%
СОШ 10 с УИОП	55	3	5,5%	22	40,0%	1	1,8%	24	43,6%	3	5,5%			26	47,3%	29	52,7%	11	20,0%	55	100%	5	9,1%	21	38,2%
СОШ 46 с УИОП	66	12	18,2%	11	16,7%			26	39,4%	7	10,6%	3	4,5%	27	40,9%	39	59,1%	28	42,4%	66	100%	12	18,2%	6	9,1%
СОШ 1	69	8	11,6%	2	2,9%			14	20,3%	6	8,7%	3	4,3%	29	42,0%	40	58,0%	27	39,1%	69	100%	14	20,3%	1	1,4%
СОШ 3	51	6	11,8%	8	15,7%	2	3,9%	8	15,7%	10	19,6%	3	5,9%	39	76,5%	12	23,5%	31	60,8%	51	100%	1	2,0%	5	9,8%
СОШ 4	11			3	27,3%			1	9,1%	1	9,1%	1	9,1%	8	72,7%	3	27,3%	6	54,5%	11	100%	1	9,1%	3	27,3%
СОШ 5	75	9	12,0%	18	24,0%			15	20,0%	6	8,0%	4	5,3%	55	73,3%	20	26,7%	33	44,0%	75	100%	6	8,0%	8	10,7%
СОШ 6	36	3	8,3%	8	22,2%			4	11,1%	3	8,3%	1	2,8%	29	80,6%	7	19,4%	21	58,3%	36	100%	3	8,3%	5	13,9%
СОШ 7	49	4	8,2%	10	20,4%	1	2,0%	10	20,4%	6	12,2%	5	10,2%	33	67,3%	16	32,7%	22	44,9%	49	100%	5	10,2%	8	16,3%
СОШ 8	51	3	5,9%	7	13,7%	1	2,0%	7	13,7%	5	9,8%	4	7,8%	38	74,5%	13	25,5%	21	41,2%	51	100%	2	3,9%	6	11,8%
СШ 9	76	8	10,5%	12	15,8%	3	3,9%	21	27,6%	14	18,4%	1	1,3%	49	64,5%	27	35,5%	41	53,9%	76	100%	8	10,5%	8	10,5%
СШ 12	68	7	10,3%	12	17,6%	1	1,5%	14	20,6%	5	7,4%	5	7,4%	37	54,4%	31	45,6%	33	48,5%	68	100%	10	14,7%	7	10,3%
СТШ	68	6	8,8%	11	16,2%	1	1,5%	13	19,1%	7	10,3%	9	13,2%	35	51,5%	33	48,5%	28	41,2%	68	100%	17	25,0%	8	11,8%
СОШ 15	45	3	6,7%	16	35,6%	1	2,2%	8	17,8%	6	13,3%	3	6,7%	33	73,3%	12	26,7%	15	33,3%	45	100%	2	4,4%	14	31,1%
СОШ 18	67	3	4,5%	17	25,4%	2	3,0%	10	14,9%	12	17,9%	8	11,9%	48	71,6%	19	28,4%	39	58,2%	67	100%	6	9,0%	10	14,9%
СОШ 19	91	8	8,8%	11	12,1%	1	1,1%	22	24,2%	10	11,0%	9	9,9%	54	59,3%	37	40,7%	40	44,0%	91	100%	7	7,7%	9	9,9%
СОШ 20	88	4	4,5%	17	19,3%	1	1,1%	11	12,5%	6	6,8%	2	2,3%	68	77,3%	20	22,7%	41	46,6%	88	100%	6	6,8%	13	14,8%
СОШ 22	35	2	5,7%	3	8,6%	1	2,9%	3	8,6%	4	11,4%	1	2,9%	30	85,7%	5	14,3%	15	42,9%	35	100%			1	2,9%
СОШ 24	52	6	11,5%	11	21,2%			10	19,2%	8	15,4%	2	3,8%	34	65,4%	18	34,6%	22	42,3%	52	100%	4	7,7%	9	17,3%
СОШ 25	77	10	13,0%	9	11,7%	1	1,3%	10	13,0%	5	6,5%	7	9,1%	49	63,6%	28	36,4%	37	48,1%	77	100%	10	13,0%	5	6,5%
СОШ 26	65	4	6,2%	9	13,8%			5	7,7%	7	10,8%	1	1,5%	49	75,4%	16	24,6%	36	55,4%	65	100%	4	6,2%	9	13,8%
СОШ 27	79	13	16,5%	7	8,9%	1	1,3%	19	24,1%	10	12,7%	3	3,8%	43	54,4%	36	45,6%	47	59,5%	79	100%	6	7,6%	5	6,3%
СОШ 29	66	9	13,6%	15	22,7%	3	4,5%	12	18,2%	3	4,5%	2	3,0%	48	72,7%	18	27,3%	25	37,9%	66	100%	3	4,5%	16	24,2%
СШ 31	86	10	11,6%	25	29,1%	1	1,2%	14	16,3%	11	12,8%	4	4,7%	63	73,3%	23	26,7%	32	37,2%	86	100%	4	4,7%	20	23,3%
СОШ 32	70	6	8,6%	17	24,3%	5	7,1%	16	22,9%	2	2,9%	3	4,3%	43	61,4%	27	38,6%	36	51,4%	70	100%	8	11,4%	10	14,3%
СОШ 44	118	13	11,0%	19	16,1%	4	3,4%	35	29,7%	7	5,9%	5	4,2%	61	51,7%	57	48,3%	44	37,3%	118	100%	12	10,2%	19	16,1%
СОШ 45	123	16	13,0%	29	23,6%			30	24,4%	13	10,6%	2	1,6%	65	52,8%	58	47,2%	52	42,3%	123	100%	11	8,9%	23	18,7%
ОСОШ	71							2	2,8%	1	1,4%	1	1,4%	69	97,2%	2	2,8%	1	1,4%	70	98,6%				
<b>Общий итог</b>	<b>2375</b>	<b>282</b>	<b>11,9%</b>	<b>457</b>	<b>19,2%</b>	<b>36</b>	<b>1,5%</b>	<b>538</b>	<b>22,7%</b>	<b>246</b>	<b>10,4%</b>	<b>123</b>	<b>5,2%</b>	<b>1444</b>	<b>60,8%</b>	<b>931</b>	<b>39,2%</b>	<b>995</b>	<b>41,9%</b>	<b>2374</b>	<b>99,6%</b>	<b>228</b>	<b>9,6%</b>	<b>363</b>	<b>15,3%</b>

### Участники ЕГЭ в разрезе ОУ, реализующих программы углубленного (профильного) уровня изучения предметов

ОУ	Английский язык			Биология			Информатика			История			Математика (профильный уровень)			Русский язык			Физика			Химия			География			Литература			
	кол-во учащихся, изучавших предмет на углубленном уровне	из них участники ЕГЭ		кол-во учащихся, изучавших предмет на углубленном уровне	из них участники ЕГЭ		кол-во учащихся, изучавших предмет на углубленном уровне	из них участники ЕГЭ		кол-во учащихся, изучавших предмет на углубленном уровне	из них участники ЕГЭ		кол-во учащихся, изучавших предмет на углубленном уровне	из них участники ЕГЭ		кол-во учащихся, изучавших предмет на углубленном уровне	из них участники ЕГЭ		кол-во учащихся, изучавших предмет на углубленном уровне	из них участники ЕГЭ		кол-во учащихся, изучавших предмет на углубленном уровне	из них участники ЕГЭ		кол-во учащихся, изучавших предмет на углубленном уровне	из них участники ЕГЭ					
		чел	%		чел	%		чел	%		чел	%		чел	%		чел	%		чел	%		чел	%		чел	%	чел	%	чел	%
Гимназия «Лаборатория Салахова»	20	11	55,0%	20	18	90,0%	31	27	87,1%	20	4	20,0%	71	48	67,6%				31	8	25,8%	20	20	100%							
Гимназия №2	51	28	54,9%	24	23	95,8%	29	24	82,8%	51	12	23,5%	53	30	56,6%				29	12	41,4%	24	22	91,7%							
Гимназия им. Ф.К. Салманова	24	14	58,3%	18	16	88,9%	25	16	64,0%	24	5	20,8%	54	34	63,0%	24	24	100%	25	11	44,0%	18	14	77,8%							
Лицей №1				22	17	77,3%	23	17	73,9%				69	36	52,2%				23	11	47,8%	22	17	77,3%	25	1	4,0%	9	1	11,1%	
СЕНЛ	12	6	50,0%	21	19	90,5%	48	38	79,2%				116	73	62,9%				48	11	22,9%	21	17	81,0%							
Лицей №3				15	10	66,7%	22	19	86,4%	17	5	29,4%	37	24	64,9%				22	4	18,2%	15	8	53,3%							
Лицей им. г-м Хисматулина В.И.	9	5	55,6%	19	15	78,9%				23	16	69,6%	32	14	43,8%	45	45	100%				19	12	63,2%							
СОШ 10 с УИОП				26	22	84,6%	29	23	79,3%				55	29	52,7%				29	5	17,2%	26	21	80,8%							
СОШ 46 с УИОП				7	6	85,7%	37	23	62,2%	22	4	18,2%	44	34	77,3%	22	22	100%	37	12	32,4%	7	6	85,7%							
СОШ 1							26	12	46,2%				26	24	92,3%																
СОШ 6				16	7	43,8%							16	6	37,5%																
СОШ 7							23	6	26,1%				23	12	52,2%																
СТШ													24	19	79,2%																
СОШ 19													18	17	94,4%	26	26	100%													
СОШ 27							27	13	48,1%				27	22	81,5%																
СОШ 29				25	15	60,0%							19	15	78,9%				19	3	15,8%	25	15	60,0%							
СШ 31	17	7	41,2%	29	21	72,4%				15	5	33,3%	25	14	56,0%				25	4	16,0%	29	20	69,0%							
СОШ 44				20	14	70,0%							28	28	100%				28	9	32,1%	20	15	75,0%							
СОШ 45	27	11	40,7%	27	23	85,2%	27	17	63,0%	27	5	18,5%	79	46	58,2%	27	27	100%	27	9	33,3%	27	22	81,5%							
<b>Общий итог</b>	<b>160</b>	<b>82</b>	<b>51,3%</b>	<b>289</b>	<b>226</b>	<b>78,2%</b>	<b>347</b>	<b>235</b>	<b>67,7%</b>	<b>199</b>	<b>56</b>	<b>28,1%</b>	<b>816</b>	<b>525</b>	<b>64,3%</b>	<b>144</b>	<b>144</b>	<b>100%</b>	<b>343</b>	<b>99</b>	<b>28,9%</b>	<b>273</b>	<b>209</b>	<b>76,6%</b>	<b>25</b>	<b>1</b>	<b>4,0%</b>	<b>9</b>	<b>1</b>	<b>11,1%</b>	

*Динамика изменения количества участников ЕГЭ, обучавшихся по программам углубленного (профильного) уровня изучения предметов, за три учебных года*



**Сведения о результатах ЕГЭ в 2024 году**  
**Динамика результатов ЕГЭ по учебным предметам за последние три года**

Предмет	Количество участников ЕГЭ			Количество учащихся, не преодолевших минимальный порог						Динамика изменений по отношению (%)		Из них, обучавшихся по программам углубленного уровня изучения предметов и не преодолевших минимальный порог						
	2021/22 уч. год	2022/23 уч. год	2023/24 уч. год	2021/22 уч. год		2022/23 уч. год		2023/24 уч. год		к 2021/22 уч.г	к 2022/23 уч.г	2021/22 уч. год		2022/23 уч. год		2023/24 уч. год		Динамика изменений по отношению к 2022/23 уч.г. (%)
	чел.	чел.	чел.	чел.	% <sup>1</sup>	чел.	% <sup>1</sup>	чел.	% <sup>1</sup>			чел.	% <sup>2</sup>	чел.	% <sup>2</sup>	чел.	% <sup>2</sup>	
Английский язык	295	269	282	2	0,7%	1	0,4%	5	1,8%	-0,3%	1,4%		0%		0%		0%	0%
Биология	432	452	457	92	21,3%	70	15,5%	47	10,3%	-5,8%	-5,2%	4	4,3%	12	17,1%	9	19,1%	2%
География	44	35	36	5	11,4%	4	11,4%	2	5,6%	0,1%	-5,9%		0%		0%		0%	0%
Информатика (КЕГЭ)	474	547	538	66	13,9%	71	13%	61	11,3%	-0,9%	-1,6%	7	10,6%	7	9,9%	4	6,6%	-3%
История	257	263	246	17	6,6%	25	9,5%	15	6,1%	2,9%	-3,4%	1	5,9%	2	8%		0%	-8%
Литература	110	131	123	3	2,7%	4	3,1%	1	0,8%	0,3%	-2,2%		0%		0%		0%	0%
Математика (профильный уровень)	939	937	931	15	1,6%	10	1,1%	2	0,2%	-0,5%	-0,9%	2	13,3%		0%		0%	0%
Обществознание	916	962	995	108	11,8%	212	22%	212	21,3%	10,2%	-0,7%							
Русский язык	2337	2424	2374	7	0,3%	5	0,2%	7	0,3%	-0,1%	0,1%		0%		0%		0%	0%
Физика	281	250	228	11	3,9%	14	5,6%	2	0,9%	1,7%	-4,7%	1	9,1%		0%		0%	0%
Химия	309	333	363	71	23%	47	14,1%	47	13%	-8,9%	-1,2%	12	16,9%	14	29,8%	12	25,5%	-4%
Математика (базовый уровень)	1 395	1 488	1 444	46	3,3%	24	1,6%	26	1,8%	-1,7%	0,2%		0%		0%		0%	0%
Китайский язык	2	-		1	50%					-50%	0,0%		0%					0%
Немецкий язык		1								0,0%	0,0%				0%			0%
<b>Общее количество</b>	<b>7 791</b>	<b>8 092</b>	<b>8 017</b>	<b>444</b>	<b>5,7%</b>	<b>487</b>	<b>6,0%</b>	<b>427</b>	<b>5,3%</b>	<b>0,3%</b>	<b>-0,7%</b>	<b>27</b>	<b>6,1%</b>	<b>35</b>	<b>7,2%</b>	<b>25</b>	<b>5,9%</b>	<b>-1%</b>

<sup>1</sup> от количества участников ЕГЭ по предмету

<sup>2</sup> от количества участников, получивших неудовлетворительный результат

**Статистические данные результатов ЕГЭ по учебным предметам в разрезе ОУ за три года**

ОУ	Общее количество человеко-экзаменов			Количество неудовлетворительных результатов (ниже минимального порога) ЕГЭ по предметам						Динамика изменений	
	2021/22 уч. год	2022/23 уч. год	2023/24 уч. год	2021/22 уч. год		2022/23 уч. год		2023/24 уч. год		по отношению к 2021/22	по отношению к 2022/23
	чел.	чел.	чел.	чел.	%	чел.	%	чел.	%	%	%
Гимназия «Лаборатория Салахова»	192	243	263	1	0,5%	1	0,4%	1	0,4%	-0,1%	0,0%
Гимназия № 2	181	219	382	0	0%	0	0%	9	2,4%	0,0%	2,4%
Гимназия им. Ф.К. Салманова	304	298	280	6	2%	2	0,7%	6	2,1%	-1,3%	1,5%
<b>Итого по гимназиям</b>	<b>677</b>	<b>760</b>	<b>925</b>	<b>7</b>	<b>1,0%</b>	<b>3</b>	<b>1,1%</b>	<b>16</b>	<b>1,7%</b>	<b>0,0%</b>	<b>0,6%</b>
Лицей № 1	332	294	251	2	0,6%	3	1%	5	2,0%	0,4%	1,0%
СЕНЛ	444	369	398	2	0,5%	5	1,4%	4	1,0%	0,9%	-0,3%
Лицей № 3	235	296	214	8	3,4%	15	5,1%	6	2,8%	1,7%	-2,3%
Лицей им. г-м Хисматулина В.И.	166	99	244	2	1,2%	2	2%	2	0,8%	0,8%	-1,2%
<b>Итого по лицеям</b>	<b>1177</b>	<b>1058</b>	<b>1107</b>	<b>14</b>	<b>1,2%</b>	<b>25</b>	<b>9,5%</b>	<b>17</b>	<b>1,5%</b>	<b>8,1%</b>	<b>-7,9%</b>
СОШ № 10 с УИОП	158	223	200	3	1,9%	6	2,7%	0	0%	0,8%	-2,7%
СОШ № 46 с УИОП	330	253	237	6	1,8%	9	3,6%	0	0%	1,7%	-3,6%
<b>Итого по СОШ с УИОП</b>	<b>488</b>	<b>476</b>	<b>437</b>	<b>9</b>	<b>1,8%</b>	<b>15</b>	<b>6,2%</b>	<b>0</b>	<b>0%</b>	<b>4,4%</b>	<b>-6,2%</b>
ОСОШ	150	205	146	7	4,7%	8	3,9%	5	3,4%	-0,8%	-0,5%
ЧОУ	83	56	0	10	12%	4	7,1%			-4,9%	
<b>Итого по иным ОУ</b>	<b>233</b>	<b>261</b>	<b>146</b>	<b>17</b>	<b>7,3%</b>	<b>12</b>	<b>11,0%</b>	<b>5</b>	<b>3,4%</b>	<b>3,1%</b>	<b>-7,6%</b>

ОУ	Общее количество человеко-экзаменов			Количество неудовлетворительных результатов (ниже минимального порога) ЕГЭ по предметам						Динамика	
	2021/22 уч. год	2022/23 уч. год	2023/24 уч. год	2021/22 уч. год		2022/23 уч. год		2023/24 уч. год		по отношению к 2021/22	по отношению к 2022/23
	чел.	чел.	чел.	чел.	%	чел.	%	чел.	%	%	%
СОШ №1	246	226	213	7	2,8%	2	0,9%	4	1,9%	-2,0%	1,0%
СОШ №3	159	257	176	25	15,7%	56	21,8%	25	14,2%	6,1%	-7,5%
СОШ №4	74	84	38	3	4,1%	7	8,3%	1	2,6%	4,3%	-5,7%
СОШ №5	157	264	249	23	14,6%	36	13,6%	17	6,8%	-1,0%	-6,8%
СОШ №6	133	159	120	4	3%	14	8,8%	18	15,0%	5,8%	6,2%
СОШ №7	124	167	169	4	3,2%	14	8,4%	7	4,1%	5,2%	-4,2%
СОШ №8	115	68	158	2	1,7%	5	7,4%	2	1,3%	5,6%	-6,1%
СШ №9	234	262	268	18	7,7%	16	6%	22	8,2%	-1,5%	2,1%
СШ №12	247	281	230	18	7,3%	19	6,8%	15	6,5%	-0,5%	-0,2%
СТШ	302	259	236	18	6%	23	8,9%	9	3,8%	2,9%	-5,1%
СОШ №15	191	166	158	20	10,5%	12	7%	10	6,3%	-3,2%	-0,9%
СОШ №18	97	183	241	9	9,3%	22	12,0%	34	14,1%	2,7%	2,1%
СОШ №19	325	357	299	35	10,8%	37	10,4%	19	6,4%	-0,4%	-4,0%
СОШ №20	291	201	277	51	17,5%	11	5,5%	48	17,3%	-12,1%	11,9%
СОШ №22	124	91	100	16	12,9%	13	14,3%	22	22,0%	1,4%	7,1%
СОШ №24	248	195	176	18	7,3%	13	6,7%	10	5,7%	-0,5%	-1,0%
СОШ №25	217	296	248	16	7,4%	20	6,8%	14	5,6%	-0,5%	-1,1%
СОШ №26	270	188	205	15	5,6%	17	9,0%	15	7,3%	3,3%	-1,7%
СОШ №27	309	319	269	20	6,5%	23	7%	18	6,7%	0,7%	-0,5%
СОШ №29	241	225	220	4	1,7%	11	4,9%	8	3,6%	3,2%	-1,3%
СШ №31	169	297	293	5	3%	11	3,7%	12	4,1%	0,7%	0,4%
СОШ №32	238	200	243	35	14,7%	14	7,0%	27	11,1%	-7,7%	4,1%
СОШ №44	340	431	394	15	4,4%	27	6,3%	16	4,1%	1,9%	-2,2%
СОШ №45	365	360	422	16	4,4%	9	2,5%	16	3,8%	-1,9%	1,3%
<b>Итого по ОУ</b>	<b>5216</b>	<b>5536</b>	<b>5402</b>	<b>397</b>	<b>7,6%</b>	<b>432</b>	<b>7,8%</b>	<b>389</b>	<b>7,2%</b>	<b>0,2%</b>	<b>-0,5%</b>
<b>Общее количество по городу</b>	<b>7791</b>	<b>8091</b>	<b>8017</b>	<b>444</b>	<b>5,7%</b>	<b>487</b>	<b>6,0%</b>	<b>427</b>	<b>5,3%</b>	<b>0,3%</b>	<b>-0,7%</b>



ОУ	Биология			Физика			Химия			История			Математика (профильный уровень)			Информатика			Английский язык			Русский язык			География			Литература			Математика (б.у)		Обществ-ие											
	набрали кол-во баллов ниже мин		из них учили предмет на угл. уровне	набрали кол-во баллов ниже мин		из них учили предмет на угл. уровне	набрали кол-во баллов ниже мин		из них учили предмет на угл. уровне	набрали кол-во баллов ниже мин		из них учили предмет на угл. уровне	набрали кол-во баллов ниже мин		из них учили предмет на угл. уровне	набрали кол-во баллов ниже мин		из них учили предмет на угл. уровне	набрали кол-во баллов ниже мин		из них учили предмет на угл. уровне	набрали кол-во баллов ниже мин		из них учили предмет на угл. уровне	набрали кол-во баллов ниже мин		из них учили предмет на угл. уровне	набрали кол-во баллов ниже мин		количество														
	кол-во	во	%	кол-во	во	%	кол-во	во	%	кол-во	во	%	кол-во	во	%	кол-во	во	%	кол-во	во	%	кол-во	во	%	кол-во	во	%	кол-во	во	%	кол-во	во	%	кол-во	во	%	кол-во	во	%					
СОШ 1				1	7,1%										1	7,1%															1	3,7%												
СОШ 3	2	25,0%							1	20,0%						2	25,0%													2	5,1%	14	45,2%											
СОШ 4															1	100%																												
СОШ 5	2	11,1%							1	13%						4	27%														10	30%												
СОШ 6									2	40%					1	33,3%							1	3%						1	3,4%	12	57,1%											
СОШ 7	1	10,0%							3	38%						1	10%														2	9%												
СОШ 8	1	14,3%																												1	4,8%													
СПШ 9	1	8,3%													6	28,6%			2	25%										13	31,7%													
СПШ 12	3	25,0%							2	28,6%					2	14,3%														8	24,2%													
СПШ	1	9,1%							2	25%					4	30,8%														2	7,1%													
СОШ 15	4	25,0%							5	36%																				1	6,7%													
СОШ 18	7	41,2%							4	40%				1	5,3%										1	50%				1	2,1%	17	43,6%											
СОШ 19	2	18,2%				1	14,3%		2	22%						4	18%													10	25,0%													
СОШ 20	5	29,4%							7	53,8%						4	36%							1	100%				8	11,8%	23	56%												
СОШ 22	1	33,3%							1	100%				2	50,0%					1	50%		2	6%					5	16,7%	9	60,0%												
СОШ 24													1	12,5%								1	2%						1	2,9%	5	22,7%												
СОШ 25																												1	2,0%	13	35,1%													
СОШ 26									1	11%				3	42,9%							1	25%						1	2,0%	7	19,4%												
СОШ 27	1	14%							1	20,0%						1	5,3%												1	2,3%	14	29,8%												
СОШ 29	1	6,7%	1	100%					3	18,8%	3	100%	1	33%																	3	12,0%												
СПШ 31	1	4,0%	1	100%					1	5,0%	1	100%	1	9,1%																	3	9,4%												
СОШ 32	3	17,6%							2	20,0%				1	50,0%																19	52,8%												
СОШ 44	1	5,3%	1	100%										1	1,8%								1	1%					1	1,6%	5	11,4%												
СОШ 45	4	13,8%	1	25%					2	8,7%	1	50%																	1	1,5%	9	17,3%												
<b>Итого по СОШ</b>	<b>41</b>	<b>13,9%</b>	<b>4</b>	<b>10%</b>	<b>2</b>	<b>1,3%</b>	<b>0</b>	<b>0%</b>	<b>40</b>	<b>18,0%</b>	<b>5</b>	<b>12,5%</b>	<b>15</b>	<b>9,0%</b>	<b>0</b>	<b>0%</b>	<b>2</b>	<b>0,3%</b>	<b>0</b>	<b>0%</b>	<b>52</b>	<b>16,7%</b>	<b>0</b>	<b>0%</b>	<b>5</b>	<b>3,1%</b>	<b>0</b>	<b>0%</b>	<b>6</b>	<b>0,4%</b>	<b>0</b>	<b>0%</b>	<b>2</b>	<b>6,7%</b>	<b>0</b>	<b>0%</b>	<b>0</b>	<b>0%</b>	<b>0</b>	<b>0%</b>	<b>23</b>	<b>2,2%</b>	<b>201</b>	<b>27,0%</b>
<b>Итого по городу</b>	<b>47</b>	<b>10,3%</b>	<b>9</b>	<b>19%</b>	<b>2</b>	<b>0,9%</b>	<b>0</b>	<b>0%</b>	<b>47</b>	<b>12,9%</b>	<b>12</b>	<b>25,5%</b>	<b>15</b>	<b>6,1%</b>	<b>0</b>	<b>0%</b>	<b>2</b>	<b>0,2%</b>	<b>0</b>	<b>0%</b>	<b>61</b>	<b>11,3%</b>	<b>4</b>	<b>7%</b>	<b>5</b>	<b>1,8%</b>	<b>0</b>	<b>0%</b>	<b>7</b>	<b>0,3%</b>	<b>0</b>	<b>0%</b>	<b>2</b>	<b>5,6%</b>	<b>0</b>	<b>0%</b>	<b>1</b>	<b>0,8%</b>	<b>0</b>	<b>0%</b>	<b>26</b>	<b>1,8%</b>	<b>212</b>	<b>21%</b>

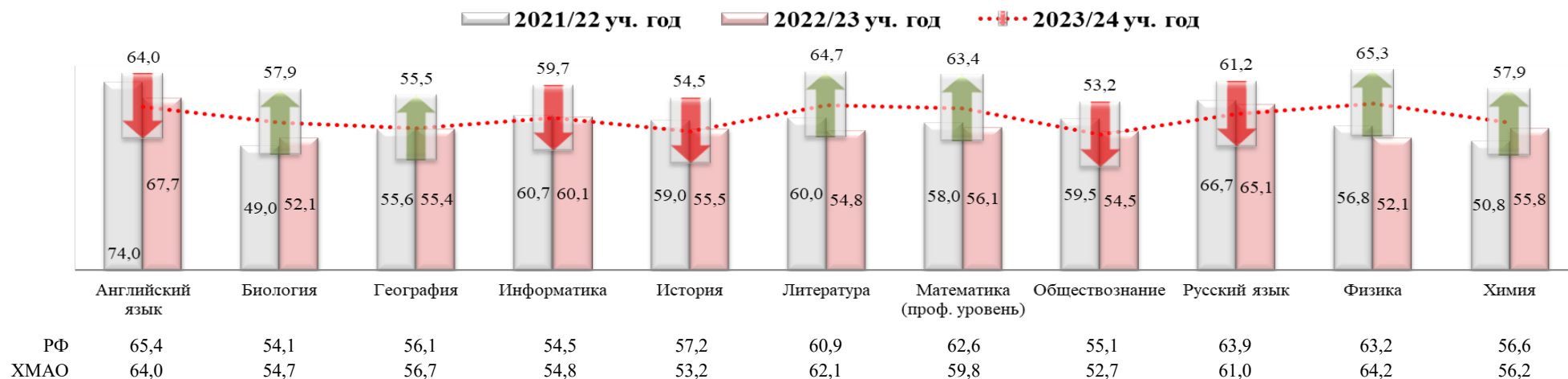
учащиеся 11-х классов учили предмет на углубленном уровне

нет 11-х классов с углубленным изучением предмета



## Средний тестовый балл ЕГЭ по предметам

### Динамика результатов ЕГЭ по показателю «средний тестовый балл» за три учебных года



### Средний тестовый балл выпускников 11 классов, изучавших предметы на углубленном (профильном) уровне

Предмет	Средний тестовый балл ЕГЭ по предмету среди учащихся, изучавших предмет			
	на базовом уровне		на углубленном уровне	
	2022/23 уч.г.	2023/24 уч.г.	2022/23 уч.г.	2023/24 уч.г.
Английский язык	64,4	61,0	75,0	71,3
Биология	46,1	51,7	59,0	64,3
География		54,5		90,0
Информатика	53,8	52,2	70,6	69,3
История	53,2	51,5	64,9	65,0
Литература	54,8	64,7	-	63,0
Математика (профильный уровень)	50,4	55,5	62,9	69,6
Русский язык	64,8	60,7	68,9	68,2
Физика	47,1	60,2	59,4	72,0
Химия	47,1	48,6	63,5	64,8

54,1	выше показателя прошлого года
43,2	ниже показателя прошлого года

**Итоги проведения ЕГЭ в дополнительные дни основного периода (4,5 июля)**  
**Количество участников ЕГЭ в разрезе ОУ в дополнительные дни основного периода**

ОУ	Английский язык		Биология		География		Информатика		История		Литература		Математика (базовый уровень)		Математика (профильный уровень)		Обществознание		Русский язык		Физика		Химия	
	чел	% <sup>5</sup>	чел	% <sup>5</sup>	чел	% <sup>5</sup>	чел	% <sup>5</sup>	чел	% <sup>5</sup>	чел	% <sup>5</sup>	чел	% <sup>5</sup>	чел	% <sup>5</sup>	чел	% <sup>5</sup>	чел	% <sup>5</sup>	чел	% <sup>5</sup>	чел	% <sup>5</sup>
Гимназия "Лаборатория Салахова"									1	25,0%					4	8,3%			3	4,2%			3	14,3%
Гимназия № 2	1	3,0%	1	4,2%			1	3,7%						2	4,9%	3	8,6%	2	1,9%			1	4,3%	
Гимназия им. Ф.К. Салманова	1	5,9%					3	15,0%	1	14,3%			2	4,9%	5	13,5%			2	2,6%			1	6,7%
Лицей № 1			2	10,5%																			2	11,8%
СЕНЛ	1	6,7%					4	8,7%						2	2,7%			3	2,6%			2	11,1%	
Лицей № 3												1		5		6								
Лицей им. г-м Хисматулина В.И.	1	10,0%	1	6,3%			1	25,0%						2	12,5%	4	8,7%	1	1,6%					
СОШ № 10 с УИОП					1	100%	2	8,3%						2	6,9%			4	7,3%	1	20,0%	3	14,3%	
СОШ № 46 с УИОП							6	23,1%			1	33,3%							1	1,5%				
СОШ № 1							1	7,1%									1	3,7%	4	5,8%				
СОШ № 3							5	62,5%					1	2,6%	1	8,3%	7	22,6%	3	5,9%			1	20,0%
СОШ № 4									1	100%							1	16,7%					1	33,3%
СОШ № 5	1	11,1%	4	22,2%			6	40,0%					1	1,8%			9	27,3%					3	37,5%
СОШ № 6							1	25,0%					2	6,9%			7	33,3%					2	40,0%
СОШ № 7			1	10,0%			4	40,0%							2	12,5%	2	9,1%					1	12,5%
СОШ № 8							3								1		3						1	
СПШ № 9	1	12,5%	3	25,0%			5	23,8%	1	7,1%					4	14,8%	7	17,1%	1	1,3%				
СПШ № 12			1	8,3%			1	7,1%							2	6,5%	7	21,2%	1	1,5%			5	71,4%
СТШ							2	15,4%							2	6,1%	2	7,1%	2	2,9%			1	12,5%
СОШ № 15			1	6,3%			3	37,5%							1	8,3%	2	13,3%					3	21,4%
СОШ № 18			1	5,9%			2	20,0%			2	25,0%	1	2,1%	3	15,8%	16	41,0%					1	10,0%
СОШ № 19	1	12,5%					1	4,5%			1	11,1%			1	2,7%	7	17,5%	1	1,1%			2	22,2%
СОШ № 20	1	25,0%	1	5,9%			1	9,1%					5	7,4%	3	15,0%	8	19,5%	5	5,7%	1	16,7%	6	46,2%
СОШ № 22							1	33,3%									3	20,0%						
СОШ № 24							3	30,0%	2	25,0%			1	2,9%	1	5,6%	5	22,7%	1	1,9%			1	11,1%
СОШ № 25							3						1		1		9		3				1	
СОШ № 26	1	25,0%											3	6,1%	1	6,3%	4	11,1%	3	4,6%			1	11,1%
СОШ № 27							3	15,8%					2	4,7%	2	5,6%	11	23,4%	1	1,3%			1	20,0%
СОШ № 29									1	33,3%					5	27,8%	3	12,0%	1	1,5%			5	31,3%
СПШ № 31			2	8,0%			4	28,6%	1	9,1%			4	6,3%	4	17,4%	1	3,1%	2	2,3%			2	10,0%
СОШ № 32			3	17,6%			4	25,0%					1	2,3%	3	11,1%	7	19,4%	2	2,9%			3	30,0%
СОШ № 44			2	10,5%			10	28,6%	2	28,6%					4	7,0%	5	11,4%	2	1,7%			2	10,5%
СОШ № 45							10	33,3%					1	1,5%	2	3,4%	10	19,2%	4	3,3%			3	13,0%
ОСОШ													1	1,4%	1	50,0%								
<b>Общий итог</b>	<b>9</b>	<b>3,2%</b>	<b>23</b>	<b>5,0%</b>	<b>1</b>	<b>2,8%</b>	<b>90</b>	<b>16,7%</b>	<b>10</b>	<b>4,1%</b>	<b>4</b>	<b>3,3%</b>	<b>27</b>	<b>1,9%</b>	<b>66</b>	<b>7,1%</b>	<b>150</b>	<b>15,1%</b>	<b>52</b>	<b>2,2%</b>	<b>2</b>	<b>0,9%</b>	<b>58</b>	<b>16,0%</b>

<sup>5</sup> от количества участников ЕГЭ по предмету

**Результаты участников ЕГЭ в дополнительные дни основного периода по учебным предметам**

<b>Всего участников ЕГЭ в дополнительные дни (чел.)</b>	<b>492</b>	
Из них:	количество	%
<b>1. Повысили результаты (тестовые баллы). Из них:</b>	<b>325</b>	<b>66,1%</b>
1.1. ранее не преодолели минимальный порог и успешно пересдали	104	32,0%
1.2. повысили на 10 и более баллов	186	57,2%
<b>2. Понизили результаты. Из них:</b>	<b>125</b>	<b>25,4%</b>
2.1. не преодолели минимальный порог, ухудшив имеющийся положительный результат	12	9,6%
<b>3. Результаты не изменили. Из них:</b>	<b>42</b>	<b>8,5%</b>
3.1. ранее не преодолели минимальный порог и не пересдали	1	2,4%
<b>4. Заявилось на пересдачу с баллами от 81 до 90. Из них:</b>	<b>5</b>	<b>1,0%</b>
4.1. улучшили свои результаты	3	60,0%

Предметы	Английский язык		Биология		География		Информатика		История		Литература		Математика (базовый уровень)		Математика (профильный уровень)		Обществознание		Русский язык		Физика		Химия		
<b>Средний балл по городу:</b>	↑		↑		↑		↑		↑		↑		↑		↑		↓		↑		↑		↑		
- без учета пересдачи 4,5 июля	63,8		57,5		55,1		57,0		54,2		63,9		4,02		62,1		53,2		61,1		65,2		57,4		
- с учетом пересдачи 4,5 июля	64,0		58,0		55,5		59,7		54,5		64,7		4,02		63,4		53,1		61,2		65,3		57,9		
<b>Набрали количество баллов ниже минимального (в основной период):</b>	кол-во	% <sup>6</sup>	кол-во	% <sup>6</sup>	кол-во	% <sup>6</sup>	кол-во	% <sup>6</sup>	кол-во	% <sup>6</sup>	кол-во	% <sup>6</sup>	кол-во	% <sup>6</sup>	кол-во	% <sup>6</sup>	кол-во	% <sup>6</sup>	кол-во	% <sup>6</sup>	кол-во	% <sup>6</sup>	кол-во	% <sup>6</sup>	
- без учета пересдачи 4,5 июля	6	2,1%	18	3,9%	2	5,6%	90	16,7%	18	7,3%	1	0,8%	31	2,2%	11	1,2%	226	22,7%	14	0,6%	3	1,3%	58	16,0%	
- с учетом пересдачи 4,5 июля	5	1,8%	47	10,3%	2	5,6%	61	11,3%	15	6,1%	1	0,8%	26	1,8%	2	0,2%	212	21,3%	7	0,3%	2	0,9%	47	12,9%	
<b>Всего участников ЕГЭ в дополнительные дни (чел.)</b>	9		23		1		90		10		4		27		66		150		52		2		58		
Из них:	кол-во	%	кол-во	%	кол-во	%	кол-во	%	кол-во	%	кол-во	%	кол-во	%	кол-во	%	кол-во	%	кол-во	%	кол-во	%	кол-во	%	
<b>1. Повысили результаты (тестовые баллы). Из них:</b>	8	88,9%	18	78,3%	1	100%	79	87,8%	8	80,0%	4	100%	13	48,1%	57	86,4%	63	42,0%	38	73,1%	2	100%	34	58,6%	
1.1. ранее не преодолели мин. порог и успешно пересдали	1	12,5%	12	66,7%	0,0%	29	36,7%	3	37,5%	0,0%	13	100%	3	5,3%	20	31,7%	7	18,4%	1	50,0%	15	44,1%			
1.2. повысили на 10 и более баллов	3	37,5%	13	72,2%	1	100%	56	70,9%	5	62,5%	4	100%	0,0%	43	75,4%	28	44,4%	15	39,5%	1	50,0%	17	50,0%		
<b>2. Понизили результаты. Из них:</b>	1	11,1%	2	8,7%	0,0%	3	3,3%	1	10,0%	0,0%	0,0%	0,0%	6	9,1%	78	52,0%	12	23,1%	0,0%	0,0%	22	37,9%			
2.1. не преодолели мин. порог, ухудшив имеющийся положительный результат		0,0%	1	50,0%		0,0%	0,0%	0,0%		0,0%			1	16,7%	6	7,7%	0,0%	0,0%			4	18,2%			
<b>3. Результаты не изменили. Из них:</b>		0,0%	3	13,0%	0,0%	8	8,9%	1	10,0%	0,0%	0,0%	14	51,9%	3	4,5%	9	6,0%	2	3,8%	0,0%	0,0%	2	3,4%		
3.1. ранее не преодолели мин. порог и не пересдали	1			0,0%		0,0%	0,0%	0,0%		0,0%			0,0%		0,0%	0,0%	0,0%		0,0%					0,0%	
<b>4. Заявилось на пересдачу с баллами от 81 до 90. Из них:</b>	1	11,1%		0,0%	1	100%	2	2,2%	0,0%	0,0%	0,0%	0,0%	0,0%	0,0%	0,0%	0,0%	0,0%	1	1,9%	0,0%	0,0%			0,0%	
4.1. улучшили свои результаты		0,0%			1	100%	2	100%										0,0%							

## Русский язык

### *Краткая характеристика содержания КИМ*

Каждый вариант экзаменационной работы состоял из двух частей и включал в себя 27 заданий, различающихся формой и уровнем сложности. Распределение заданий по частям экзаменационной работы с указанием первичных баллов представлено в таблице.

Таблица

*Распределение заданий по частям экзаменационной работы*

Часть работы	Количество заданий	Максимальный первичный балл	Процент максимального первичного балла за выполнение заданий данной части от максимального первичного балла за всю работу, равного 50 баллам	Тип заданий
Часть 1	26	29	58	С кратким ответом
Часть 2	1	21	42	С развёрнутым ответом
Итого	27	50	100	

### **Изменения в КИМ ЕГЭ 2024 года по сравнению с 2023 годом**

В работу внесены следующие изменения.

1. В заданиях 13 и 14 изменены формулировка задания и система ответов (множественный выбор в виде цифр). Одновременно с этим расширен языковой материал.
2. Изменена система оценивания ответов на задания 8 и 26.
3. Претерпела изменения формулировка задания 27. Предполагается, что при комментировании проблемы исходного текста примеры-иллюстрации являются неотъемлемой частью пояснений к ним. Уточнено также понятие анализа смысловой связи между примерами-иллюстрациями: «Проанализируйте указанную смысловую связь между примерами-иллюстрациями». Обоснование собственного мнения экзаменуемого требует включения примера-аргумента, опирающегося на жизненный, читательский или историко-культурный опыт экзаменуемого.
4. Скорректированы критерии оценивания выполнения задания 27.
5. Максимальный первичный балл за выполнение работы изменён с 54 до 50 баллов.
7. В задании 9 части 1 экзаменационной работы изменены формулировка и спектр предъявляемого языкового материала (задание по формату стало аналогичным орфографическим заданиям 10–12).
8. Изменена формулировка задания 27 части 2 экзаменационной работы; изменён максимальный балл по критерию К2 «Комментарий к сформулированной проблеме исходного текста» (уменьшен с 6 до 5). Кроме того, в критериях К7 и К8 исключено понятие «негрубая ошибка».
9. Уточнены нормы оценивания сочинения при наличии фактической(-их) ошибки (ошибок); в связи с этим внесены коррективы в критерии К1, К2, К3, К12.
10. В критериях оценивания сняты ограничения на максимальный объём сочинения.
11. Изменён первичный балл за выполнение работы с 58 до 54.

**Результаты участников ЕГЭ по русскому языку**  
**Результаты участников ЕГЭ за три учебных года**

Наименование ОУ	Общее количество участников			Не преодолели мин. порог						Получили тестовый балл																				
										от мин.балла до 60 баллов					от 61 до 80 баллов					от 81 до 100 баллов					из них 100					
	количество			% от общего кол-ва			количество			% от общего кол-ва			количество			% от общего кол-ва			баллов (кол-во)											
	2021/22 Уч.г	2022/23 Уч.г	2023/24 Уч.г	2021/22 Уч.г	2022/23 Уч.г	2023/24 Уч.г	2021/22 Уч.г	2022/23 Уч.г	2023/24 Уч.г	2021/22 Уч.г	2022/23 Уч.г	2023/24 Уч.г	2021/22 Уч.г	2022/23 Уч.г	2023/24 Уч.г	2021/22 Уч.г	2022/23 Уч.г	2023/24 Уч.г	2021/22 Уч.г	2022/23 Уч.г	2023/24 Уч.г	2021/22 Уч.г	2022/23 Уч.г	2023/24 Уч.г	2021/22 Уч.г	2022/23 Уч.г	2023/24 Уч.г			
Гимназия «Лаборатория Салахова»	52	65	71				0,0%	0,0%	0,0%	2	3	2	3,8%	4,6%	2,8%	23	26	40	44,2%	40,0%	56,3%	27	36	29	51,9%	55,4%	40,8%		1	
Гимназия № 2	51	62	104				0,0%	0,0%	0,0%	2	4	24	3,9%	6,5%	23,1%	22	29	54	43,1%	46,8%	51,9%	27	29	26	52,9%	46,8%	25,0%		1	
Гимназия им. Ф.К. Салманова	82	84	78				0,0%	0,0%	0,0%	6	12	18	7,3%	14,3%	23,1%	45	45	46	54,9%	53,6%	59,0%	31	27	14	37,8%	32,1%	17,9%			
<b>Итого по гимназиям</b>	<b>185</b>	<b>211</b>	<b>253</b>	<b>0</b>	<b>0</b>	<b>0</b>	<b>0,0%</b>	<b>0,0%</b>	<b>0,0%</b>	<b>10</b>	<b>19</b>	<b>44</b>	<b>5,4%</b>	<b>9,0%</b>	<b>17,4%</b>	<b>90</b>	<b>100</b>	<b>140</b>	<b>48,6%</b>	<b>47,4%</b>	<b>55,3%</b>	<b>85</b>	<b>92</b>	<b>69</b>	<b>45,9%</b>	<b>43,6%</b>	<b>27,3%</b>	<b>0</b>	<b>2</b>	<b>0</b>
Лицей № 1	98	84	69				0,0%	0,0%	0,0%	2	1	7	2,0%	1,2%	10,1%	54	38	28	55,1%	45,2%	40,6%	42	45	34	42,9%	53,6%	49,3%		1	
СЕНЛ	120	107	116				0,0%	0,0%	0,0%	7	8	10	5,8%	7,5%	8,6%	63	49	62	52,5%	45,8%	53,4%	50	50	44	41,7%	46,7%	37,9%			
Лицей № 3	68	81	65				0,0%	0,0%	0,0%	10	15	24	14,7%	18,5%	36,9%	37	36	34	54,4%	44,4%	52,3%	21	30	7	30,9%	37,0%	10,8%		1	
Лицей им. г-м Хисматулина В.И.	44	28	64				0,0%	0,0%	0,0%	8	2	16	18,2%	7,1%	25,0%	27	18	39	61,4%	64,3%	60,9%	9	8	9	20,5%	28,6%	14,1%			
<b>Итого по лицеям</b>	<b>330</b>	<b>300</b>	<b>314</b>	<b>0</b>	<b>0</b>	<b>0</b>	<b>0,0%</b>	<b>0,0%</b>	<b>0,0%</b>	<b>27</b>	<b>26</b>	<b>57</b>	<b>8,2%</b>	<b>8,7%</b>	<b>18,2%</b>	<b>181</b>	<b>141</b>	<b>163</b>	<b>54,8%</b>	<b>47,0%</b>	<b>51,9%</b>	<b>122</b>	<b>133</b>	<b>94</b>	<b>37,0%</b>	<b>44,3%</b>	<b>29,9%</b>	<b>0</b>	<b>2</b>	<b>0</b>
СОШ №10 с УИОП	45	64	55				0,0%	0,0%	0,0%	1	6	13	2,2%	9,4%	23,8%	24	31	33	53,3%	48,4%	60,0%	20	27	9	44,4%	42,2%	16,4%		1	
СОШ №46 с УИОП	96	72	66				0,0%	0,0%	0,0%	20	19	17	20,8%	26,4%	25,8%	47	36	30	49,0%	50,0%	45,5%	29	17	19	30,2%	23,6%	28,8%	1		
<b>Итого по СОШ с УИОП</b>	<b>141</b>	<b>136</b>	<b>121</b>	<b>0</b>	<b>0</b>	<b>0</b>	<b>0,0%</b>	<b>0,0%</b>	<b>0,0%</b>	<b>21</b>	<b>25</b>	<b>30</b>	<b>14,9%</b>	<b>18,4%</b>	<b>24,8%</b>	<b>71</b>	<b>67</b>	<b>63</b>	<b>50,4%</b>	<b>49,3%</b>	<b>52,1%</b>	<b>49</b>	<b>44</b>	<b>28</b>	<b>34,8%</b>	<b>32,4%</b>	<b>23,1%</b>	<b>1</b>	<b>1</b>	<b>0</b>
ОСОШ	70	99	70	1	2	1	1,4%	2,0%	1,4%	61	87	63	87,1%	87,9%	90,0%	6	10	4	8,6%	10,1%	5,7%	2		2	2,9%	0,0%	2,9%			
НОУ ЧОУ	23	16	0				0,0%	0,0%	0,0%	10	12		43,5%	75,0%	0,0%	10	4		43,5%	25,0%	0,0%	3			13,0%	0,0%	0,0%			
<b>Итого по иным ОУ</b>	<b>93</b>	<b>115</b>	<b>70</b>	<b>1</b>	<b>2</b>	<b>1</b>	<b>1,1%</b>	<b>1,7%</b>	<b>1,4%</b>	<b>71</b>	<b>99</b>	<b>63</b>	<b>76,3%</b>	<b>86,1%</b>	<b>90,0%</b>	<b>16</b>	<b>14</b>	<b>4</b>	<b>17,2%</b>	<b>12,2%</b>	<b>5,7%</b>	<b>5</b>	<b>0</b>	<b>2</b>	<b>5,4%</b>	<b>0,0%</b>	<b>2,9%</b>			

Наименование ОУ	Общее количество участников			Не преодолели мин. порог						Получили тестовый балл																				
										от мин.балла до 60 баллов						от 61 до 80 баллов						от 81 до 100 баллов						из них 100 баллов (кол-во)		
	количество			% от общего кол-ва			количество			% от общего кол-ва			количество			% от общего кол-ва			количество			% от общего кол-ва			баллов (кол-во)					
	2021/22 уч.г	2022/23 уч.г	2023/24 уч.г	2021/22 уч.г	2022/23 уч.г	2023/24 уч.г	2021/22 уч.г	2022/23 уч.г	2023/24 уч.г	2021/22 уч.г	2022/23 уч.г	2023/24 уч.г	2021/22 уч.г	2022/23 уч.г	2023/24 уч.г	2021/22 уч.г	2022/23 уч.г	2023/24 уч.г	2021/22 уч.г	2022/23 уч.г	2023/24 уч.г	2021/22 уч.г	2022/23 уч.г	2023/24 уч.г	2021/22 уч.г	2022/23 уч.г	2023/24 уч.г	2021/22 уч.г	2022/23 уч.г	2023/24 уч.г
СОШ №1	80	68	69				0,0%	0,0%	0,0%	23	16	38	28,8%	23,5%	55,1%	43	36	29	53,8%	52,9%	42,0%	14	16	2	17,5%	23,5%	2,9%			
СОШ №3	50	72	51	2	1	1	4,0%	1,4%	2,0%	30	46	38	60,0%	63,9%	74,5%	13	20	11	26,0%	27,8%	21,6%	5	5	1	10,0%	6,9%	2,0%			
СОШ №4	22	27	11				0,0%	0,0%	0,0%	7	11	6	31,8%	40,7%	54,5%	12	12	4	54,5%	44,4%	36,4%	3	4	1	13,6%	14,8%	9,1%			
СОШ №5	47	78	75	1	1		2,1%	1,3%	0,0%	29	40	45	61,7%	51,3%	60,0%	12	30	22	25,5%	38,5%	29,3%	5	7	8	10,6%	9,0%	10,7%			
СОШ №6	40	49	36			1	0,0%	0,0%	2,8%	16	26	22	40,0%	53,1%	61,1%	18	17	11	45,0%	34,7%	30,6%	6	6	2	15,0%	12,2%	5,6%			
СОШ №7	42	46	49				0,0%	0,0%	0,0%	21	20	25	50,0%	43,5%	51,0%	18	21	21	42,9%	45,7%	42,9%	3	5	3	7,1%	10,9%	6,1%			
СОШ №8	37	22	51				0,0%	0,0%	0,0%	13	10	23	35,1%	45,5%	45,1%	21	9	23	56,8%	40,9%	45,1%	3	3	5	8,1%	13,6%	9,8%			
СШ №9	77	80	76		1		0,0%	1,3%	0,0%	52	51	39	67,5%	63,8%	51,3%	20	21	32	26,0%	26,3%	42,1%	5	7	5	6,5%	8,8%	6,6%	1		
СШ №12	76	84	68				0,0%	0,0%	0,0%	29	39	41	38,2%	46,4%	60,3%	39	34	17	51,3%	40,5%	25,0%	8	11	10	10,5%	13,1%	14,7%			
СТШ	90	76	68	1			1,1%	0,0%	0,0%	30	32	32	33,3%	42,1%	47,1%	42	33	28	46,7%	43,4%	41,2%	17	11	8	18,9%	14,5%	11,8%	1		
СОШ №15	59	50	45				0,0%	0,0%	0,0%	23	24	18	39,0%	48,0%	40,0%	26	19	20	44,1%	38,0%	44,4%	10	7	7	16,9%	14,0%	15,6%			
СОШ №18	30	53	67				0,0%	0,0%	0,0%	16	27	42	53,3%	50,9%	62,7%	9	24	23	30,0%	45,3%	34,3%	5	2	2	16,7%	3,8%	3,0%			1
СОШ №19	96	109	91				0,0%	0,0%	0,0%	39	66	52	40,6%	60,6%	57,1%	48	37	29	50,0%	33,9%	31,9%	9	6	10	9,4%	5,5%	11,0%			1
СОШ №20	91	69	88	1			1,1%	0,0%	0,0%	53	39	68	58,2%	56,5%	77,3%	31	25	17	34,1%	36,2%	19,3%	6	5	3	6,6%	7,2%	3,4%			
СОШ №22	40	33	35			2	0,0%	0,0%	5,7%	19	24	24	47,5%	72,7%	68,6%	17	6	7	42,5%	18,2%	20,0%	4	3	2	10,0%	9,1%	5,7%			
СОШ №24	72	57	52			1	0,0%	0,0%	1,9%	32	21	26	44,4%	36,8%	50,0%	35	30	17	48,6%	52,6%	32,7%	5	6	8	6,9%	10,5%	15,4%			
СОШ №25	65	88	77				0,0%	0,0%	0,0%	42	47	53	64,6%	53,4%	68,8%	22	32	18	33,8%	36,4%	23,4%	1	9	6	1,5%	10,2%	7,8%			
СОШ №26	82	59	65				0,0%	0,0%	0,0%	22	33	42	26,8%	55,9%	64,6%	49	23	20	59,8%	39,0%	30,8%	11	3	3	13,4%	5,1%	4,6%			
СОШ №27	96	96	79				0,0%	0,0%	0,0%	56	49	50	58,3%	51,0%	63,3%	34	33	26	35,4%	34,4%	32,9%	6	14	3	6,3%	14,6%	3,8%			
СОШ №29	73	69	66				0,0%	0,0%	0,0%	21	27	38	28,8%	39,1%	57,6%	45	27	23	61,6%	39,1%	34,8%	7	15	5	9,6%	21,7%	7,6%			
СШ №31	48	81	86				0,0%	0,0%	0,0%	13	16	42	27,1%	19,8%	48,8%	29	45	32	60,4%	55,6%	37,2%	6	20	12	12,5%	24,7%	14,0%			
СОШ №32	72	62	70	1			1,4%	0,0%	0,0%	36	28	48	50,0%	45,2%	68,6%	26	23	19	36,1%	37,1%	27,1%	9	11	3	12,5%	17,7%	4,3%			
СОШ №44	98	131	118			1	0,0%	0,0%	0,8%	26	65	71	26,5%	49,6%	60,2%	61	55	33	62,2%	42,0%	28,0%	11	11	13	11,2%	8,4%	11,0%			
СОШ №45	105	103	123				0,0%	0,0%	0,0%	20	28	52	19,0%	27,2%	42,3%	61	51	53	58,1%	49,5%	43,1%	24	24	18	22,9%	23,3%	14,6%			1
<b>Итого по СОШ</b>	<b>1588</b>	<b>1662</b>	<b>1616</b>	<b>6</b>	<b>3</b>	<b>6</b>	<b>0,4%</b>	<b>0,2%</b>	<b>0,4%</b>	<b>668</b>	<b>785</b>	<b>935</b>	<b>42,1%</b>	<b>47,2%</b>	<b>57,9%</b>	<b>731</b>	<b>663</b>	<b>535</b>	<b>46,0%</b>	<b>39,9%</b>	<b>33,1%</b>	<b>183</b>	<b>211</b>	<b>140</b>	<b>11,5%</b>	<b>12,7%</b>	<b>8,7%</b>	<b>2</b>	<b>0</b>	<b>3</b>
<b>Итого по городу</b>	<b>2337</b>	<b>2424</b>	<b>2374</b>	<b>7</b>	<b>5</b>	<b>7</b>	<b>0,3%</b>	<b>0,2%</b>	<b>0,3%</b>	<b>797</b>	<b>954</b>	<b>1129</b>	<b>34,1%</b>	<b>39,4%</b>	<b>47,6%</b>	<b>1089</b>	<b>985</b>	<b>905</b>	<b>46,6%</b>	<b>40,6%</b>	<b>38,1%</b>	<b>444</b>	<b>480</b>	<b>333</b>	<b>19,0%</b>	<b>19,8%</b>	<b>14,0%</b>	<b>3</b>	<b>5</b>	<b>3</b>

*Значение среднего тестового балла в сравнении за три учебных года (по соответствующим типам ОУ)*

ОУ	русский язык			динамика изменений		
	2021/22 уч. год	2022/23 уч. год	2023/24 уч. год	по отношению к 2020/21	по отношению к 2021/22	по отношению к 2022/23
Гимназия «Лаборатория Салахова»	80,5	80,6	77,4	-0,3	0,1	-3,2
Гимназия № 2	81,0	79,7	69,3	0,4	-1,2	-10,4
Гимназия им. Ф.К. Салманова	75,8	74,5	68,8	-2,4	-1,3	-5,7
<b>Средний по гимназиям</b>	<b>79,1</b>	<b>77,9</b>	<b>71,4</b>	<b>-0,8</b>	<b>-1,2</b>	<b>-6,5</b>
Лицей № 1	79,1	80,6	76,8	-1,1	1,5	-3,8
СЕНЛ	77,2	77,7	75,1	-0,1	0,5	-2,6
Лицей № 3	74,0	71,6	64,3	-1,7	-2,4	-7,3
Лицей им. г-м Хисматулина В.И.	71,5	73,8	66,2	1,2	2,3	-7,6
<b>Средний по лицеям</b>	<b>75,5</b>	<b>76,5</b>	<b>71,4</b>	<b>-2,2</b>	<b>1,0</b>	<b>-5,1</b>
СОШ №10 с УИОП	79,8	75,8	69,9	3,2	-4,0	-5,9
СОШ №46 с УИОП	73,2	69,7	70,6	0,5	-3,5	1,0
<b>Средний по СОШ с УИОП</b>	<b>76,5</b>	<b>72,6</b>	<b>70,3</b>	<b>1,9</b>	<b>-3,9</b>	<b>-2,3</b>
ОСОШ	48,8	44,4	44,6	-10,3	-4,4	0,2
НОУ ЧОУ	65,2	57,9		-5,9	-7,3	
<b>Средний по иным ОУ</b>	<b>57,0</b>	<b>46,3</b>	<b>44,6</b>	<b>-8,1</b>	<b>-10,7</b>	<b>-1,7</b>
75,8	значение среднего тестового балла <b>выше</b> ср.тестового балла по соответствующему типу ОУ			-10,3	значение среднего тестового балла <b>ниже</b> результата прошлого года	
73,2	значение среднего тестового балла <b>ниже</b> ср.тестового балла по соответствующему типу ОУ			3,2	значение среднего тестового балла <b>выше</b> результата прошлого года	

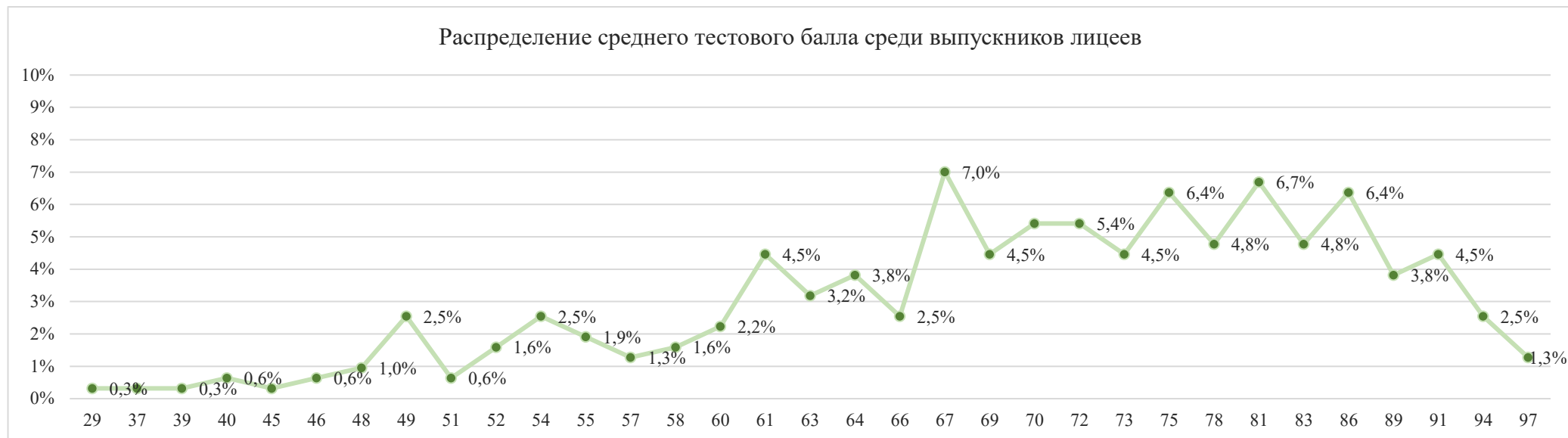
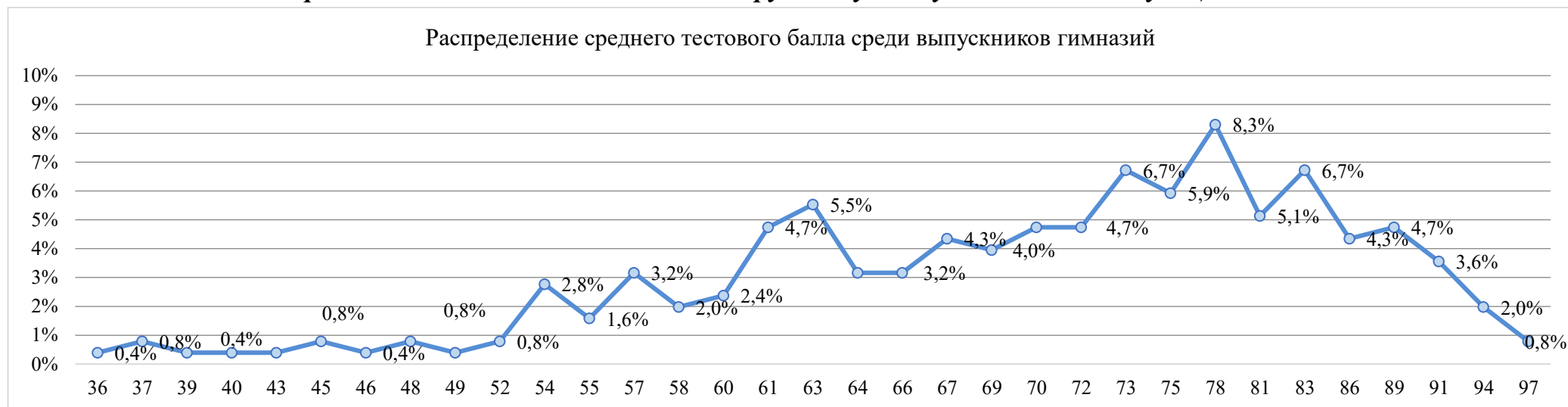


ОУ	русский язык			динамика изменений		
	2021/22 уч. год	2022/23 уч. год	2023/24 уч. год	по отношению к 2020/21	по отношению к 2021/22	по отношению к 2022/23
СОШ №1	67,5	69,3	58,2	-2,4	1,8	-11,1
СОШ №3	58,3	55,5	49,6	-5,5	-2,8	-5,9
СОШ №4	66,6	64,9	60,9	0,6	-1,7	-4,0
СОШ №5	58,2	59,1	55,4	-3,8	0,9	-3,7
СОШ №6	65,4	60,5	55,9	-1,8	-4,9	-4,5
СОШ №7	60,4	64,6	60,2	-4,4	4,3	-4,4
СОШ №8	65,4	64,4	61,4	-4,7	-1,0	-3,0
СШ №9	56,0	57,0	57,4	-3,5	1,0	0,4
СШ №12	64,0	62,8	58,3	-1,0	-1,2	-4,5
СТШ	67,3	63,9	63,3	4,4	3,4	-0,6
СОШ №15	65,3	61,7	63,9	-2,0	-3,6	2,2
СОШ №18	62,7	59,3	55,7	-1,3	-3,4	-3,6
СОШ №19	63,2	59,1	58,5	-0,7	-4,1	-0,6
СОШ №20	57,0	58,4	50,5	-6,1	1,4	-7,9
СОШ №22	61,7	54,1	46,1	1,5	-7,6	-8,0
СОШ №24	63,3	64,5	60,6	-6,4	1,2	-3,9
СОШ №25	57,8	59,3	54,1	-4,4	1,5	-5,2
СОШ №26	66,8	57,2	54,2	2,5	-9,6	-3,0
СОШ №27	58,6	63,1	55,8	-8,7	4,5	-7,3
СОШ №29	65,9	65,6	58,2	-7,5	-0,3	-7,4
СШ №31	67,8	69,7	62,4	-1,0	1,9	-7,3
СОШ №32	61,9	64,1	55,9	-0,8	2,2	-8,2
СОШ №44	66,5	60,6	57,6	0,9	-5,9	-3,0
СОШ №45	70,9	69,1	64,1	0,2	-1,8	-5,1
<b>Средний по СОШ</b>	<b>63,3</b>	<b>62,1</b>	<b>57,6</b>	<b>-2,3</b>	<b>-1,2</b>	<b>-4,5</b>
<b>Средний по городу</b>	<b>66,7</b>	<b>65,1</b>	<b>61,2</b>	<b>-2,5</b>	<b>-1,6</b>	<b>-3,9</b>
75,8	значение среднего тестового балла <b>выше</b> ср.тестового балла по соответствующему типу ОУ			-10,3	значение среднего тестового балла <b>ниже</b> результата прошлого года	
73,2	значение среднего тестового балла <b>ниже</b> ср.тестового балла по соответствующему типу ОУ			3,2	значение среднего тестового балла <b>выше</b> результата прошлого года	

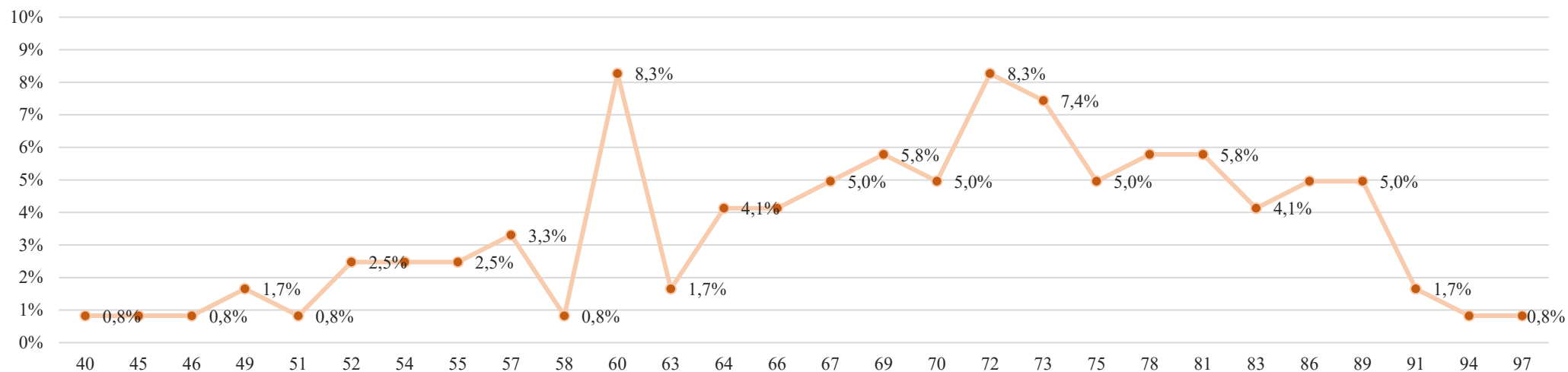
**Значение среднего тестового балла в разрезе ОУ, реализующих программы по русскому языку  
на углубленном (профильном) уровне**

ОУ	Средний тестовый балл		
	По ОУ	Среди учащихся, изучавших предмет на углубленном (профильном) уровне	Среди учащихся, изучавших предмет на базовом уровне
Гимназия им. Ф.К. Салманова	68,8	67,9	69,2
Лицей им. г-м Хисматулина В.И.	66,2	66,7	64,8
СОШ № 46 с УИОП	70,6	76,9	67,5
СОШ № 19	58,5	63,6	56,5
СОШ № 45	64,1	68,1	62,9
<b>Средний тестовый балл</b>	<b>61,2</b>	<b>68,2</b>	<b>60,7</b>
	показатель выше среднего по городу		

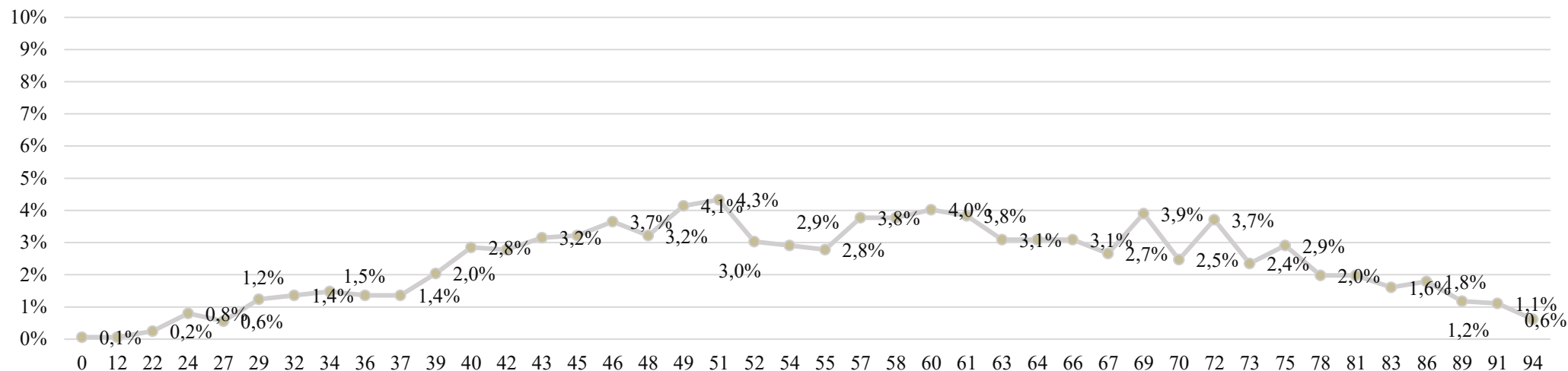
## *Распределение тестового балла ЕГЭ по русскому языку по соответствующим типам ОУ*



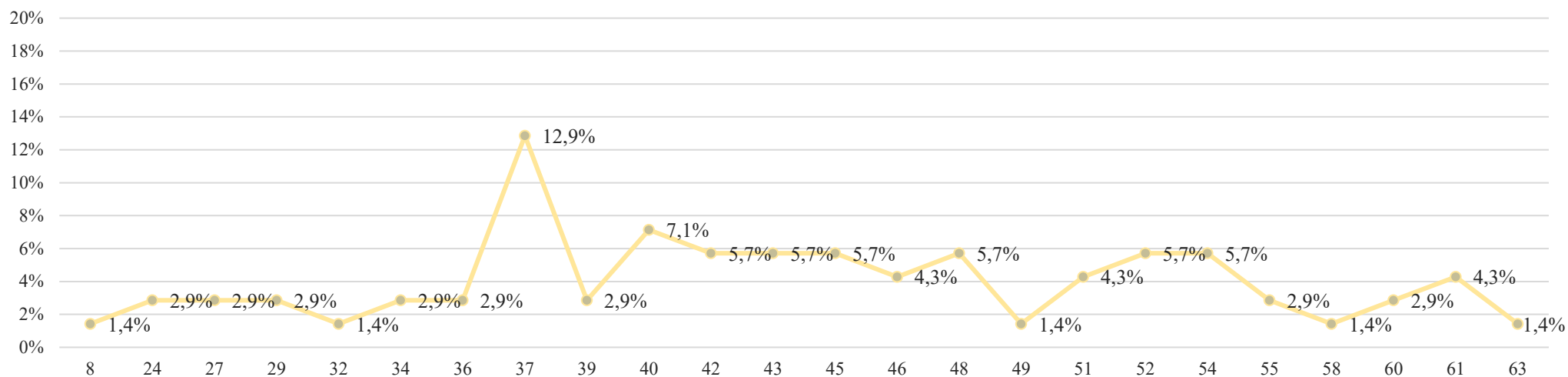
Распределение среднего тестового балла среди выпускников СОШ с УИОП



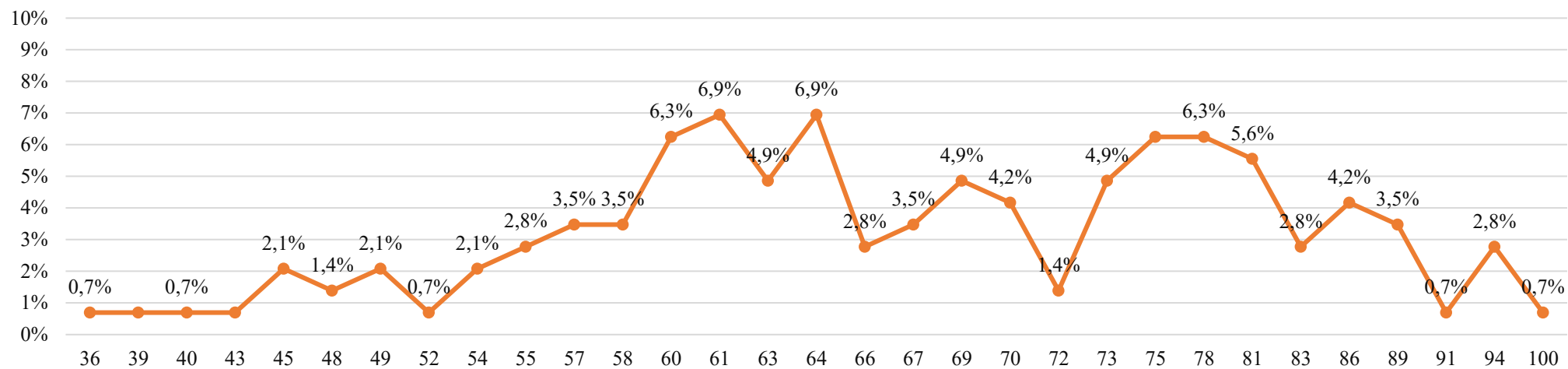
Распределение среднего тестового балла среди выпускников СОШ



Распределение среднего тестового балла среди выпускников иных ОУ

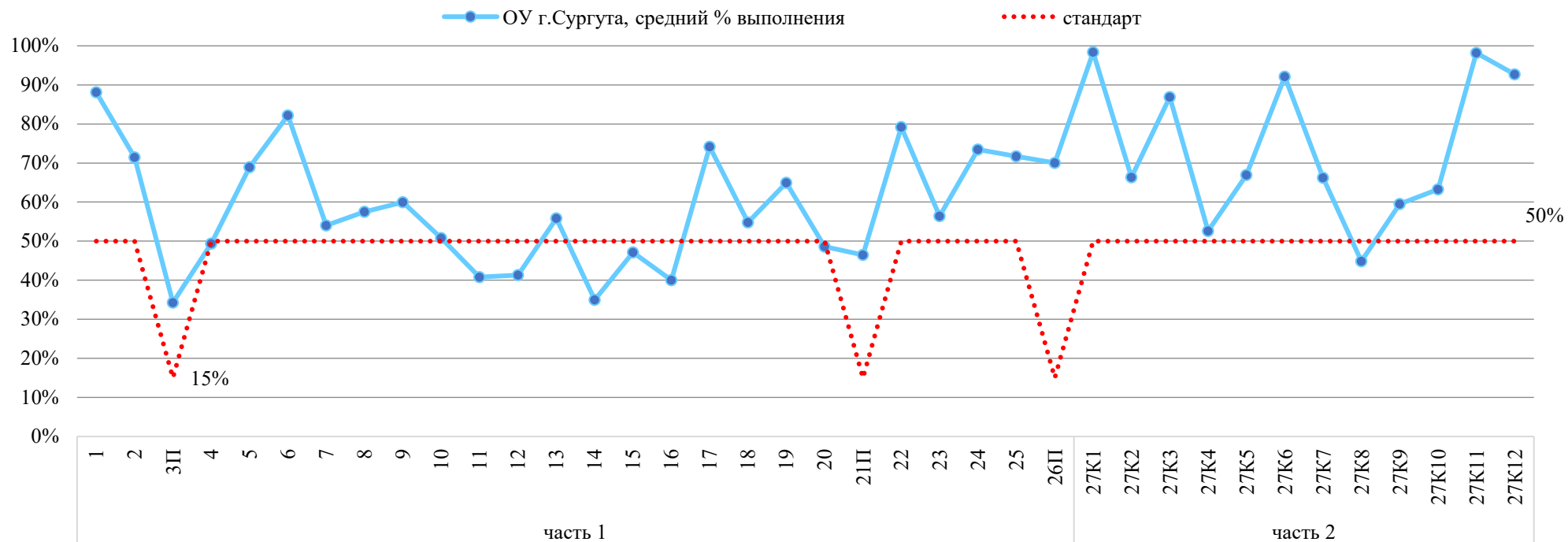


Распределение среднего тестового балла среди выпускников, изучавших русский язык по программе углубленного (профильного) уровня



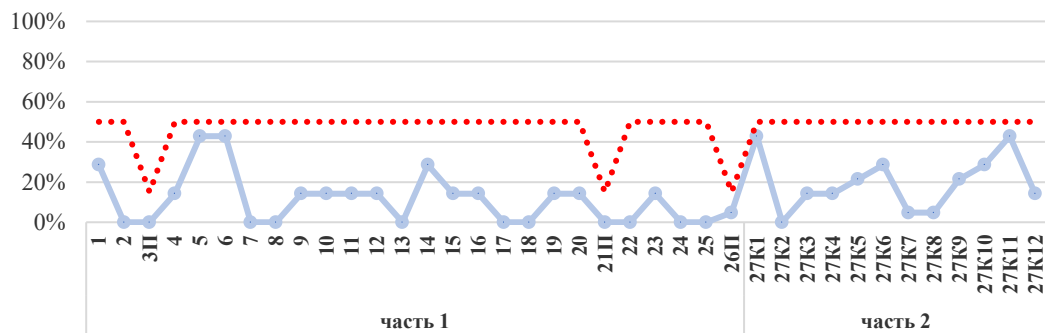
## Поэлементный анализ выполнения ЕГЭ по русскому языку

### Решаемость заданий КИМов ЕГЭ по русскому языку учащихся ОУ

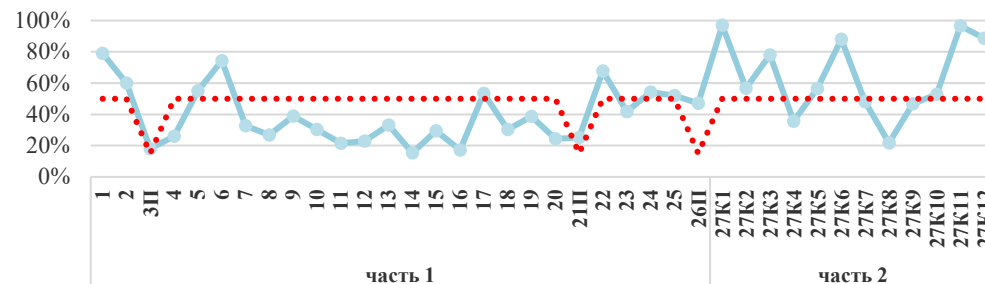


### Решаемость заданий КИМов ЕГЭ по русскому языку группами учащихся с разным уровнем подготовки

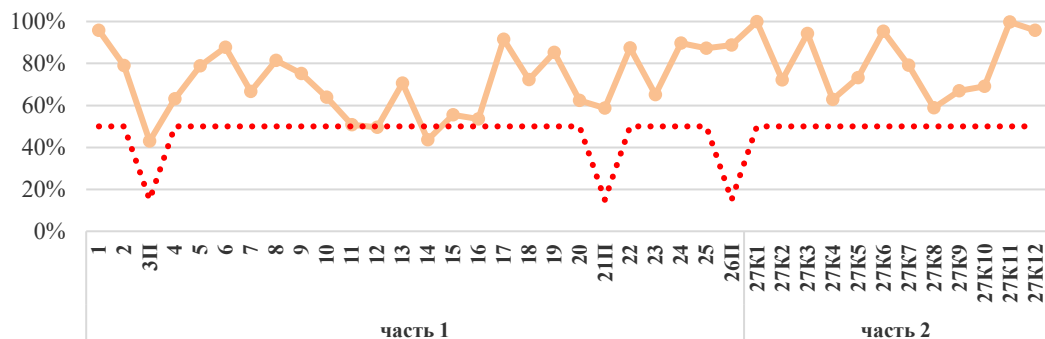
Решаемость заданий КИМов ЕГЭ учащимися с минимальным уровнем подготовки, не преодолевшие минимального балла и набравшие тестовые баллы в интервале 0–23



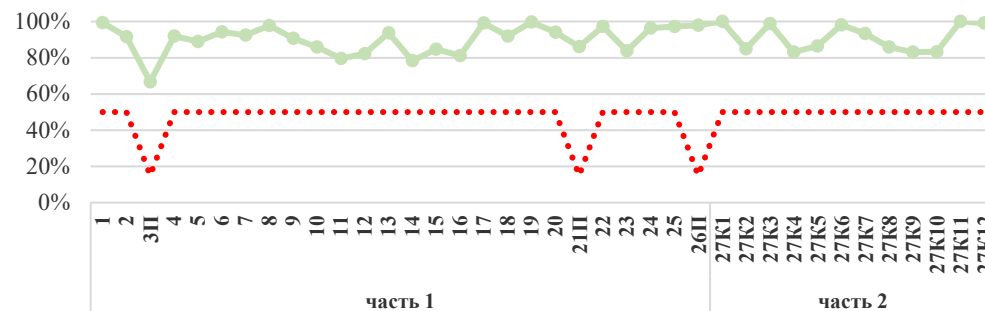
Решаемость заданий КИМов ЕГЭ учащимися с базовой подготовкой, набравшие тестовые баллы в интервале 24–60



Решаемость заданий КИМов ЕГЭ учащимися с повышенным уровнем подготовки, набравшие тестовые баллы в интервале 61–80



Решаемость заданий КИМов ЕГЭ учащимися с высоким уровнем подготовки, набравшие тестовые баллы в интервале 81–100



..... стандарт

**Поэлементный анализ выполнения ЕГЭ по русскому языку в разрезе ОУ**

ОУ	часть 1																									
	1	2	3П	4	5	6	7	8	9	10	11	12	13	14	15	16	17	18	19	20	21П	22	23	24	25	26П
Гимназия "Лаборатория Салахова"	99%	86%	55%	76%	83%	90%	75%	92%	85%	83%	76%	82%	82%	54%	75%	73%	97%	77%	92%	76%	85%	92%	77%	93%	94%	87%
Гимназия № 2	95%	84%	45%	68%	72%	87%	63%	75%	77%	66%	58%	53%	67%	54%	50%	49%	88%	63%	79%	65%	59%	81%	59%	79%	82%	82%
Гимназия им. Ф.К. Салманова	94%	86%	49%	56%	82%	85%	69%	79%	68%	60%	47%	45%	77%	54%	46%	55%	94%	63%	86%	54%	58%	88%	60%	92%	83%	82%
Лицей № 1	99%	83%	61%	81%	84%	88%	87%	92%	77%	74%	62%	52%	80%	57%	61%	62%	86%	80%	94%	81%	83%	90%	65%	91%	96%	89%
СЕНЛ	98%	84%	48%	80%	84%	92%	86%	82%	81%	73%	60%	56%	78%	53%	64%	67%	94%	79%	88%	78%	77%	92%	72%	92%	93%	91%
Лицей № 3	91%	74%	54%	58%	78%	86%	71%	74%	74%	51%	57%	45%	57%	35%	46%	38%	78%	55%	65%	63%	43%	88%	58%	85%	75%	80%
Лицей им. г-м Хисматулина	94%	72%	41%	56%	77%	86%	64%	67%	58%	64%	39%	48%	64%	38%	58%	45%	84%	59%	80%	56%	50%	86%	59%	91%	83%	83%
СОШ № 10 с УИОП	100%	71%	36%	76%	82%	84%	69%	80%	80%	76%	56%	45%	65%	42%	58%	56%	91%	67%	78%	56%	64%	89%	64%	84%	89%	91%
СОШ № 46 с УИОП	98%	74%	50%	70%	82%	88%	65%	83%	80%	70%	55%	53%	73%	48%	58%	56%	92%	67%	88%	68%	71%	85%	67%	88%	89%	90%
СОШ № 1	88%	83%	25%	41%	64%	83%	48%	52%	68%	39%	35%	41%	52%	33%	45%	43%	77%	46%	64%	41%	35%	74%	51%	58%	74%	65%
СОШ № 3	69%	45%	18%	33%	65%	78%	37%	35%	49%	27%	37%	22%	31%	24%	41%	27%	63%	31%	47%	39%	29%	53%	41%	49%	53%	50%
СОШ № 4	91%	73%	18%	45%	73%	100%	55%	68%	55%	45%	45%	36%	55%	82%	45%	36%	64%	55%	73%	55%	55%	73%	45%	64%	82%	79%
СОШ № 5	84%	59%	29%	44%	65%	88%	43%	38%	52%	48%	35%	39%	53%	32%	49%	28%	57%	44%	52%	32%	35%	77%	48%	60%	57%	53%
СОШ № 6	83%	69%	19%	44%	64%	86%	56%	54%	50%	44%	19%	31%	47%	25%	39%	33%	58%	53%	50%	39%	39%	81%	42%	64%	72%	61%
СОШ № 7	80%	80%	39%	37%	69%	71%	49%	58%	55%	49%	45%	41%	53%	22%	47%	45%	71%	53%	55%	45%	53%	80%	53%	82%	67%	78%
СОШ № 8	80%	78%	29%	43%	73%	86%	59%	62%	59%	53%	33%	31%	63%	37%	47%	41%	69%	65%	69%	37%	39%	84%	71%	78%	76%	79%
СШ № 9	89%	66%	29%	54%	66%	82%	51%	54%	57%	45%	32%	41%	49%	28%	45%	42%	66%	43%	61%	38%	36%	74%	49%	66%	66%	64%
СШ № 12	82%	69%	40%	34%	63%	85%	56%	49%	66%	51%	32%	37%	54%	28%	47%	37%	69%	47%	65%	44%	40%	79%	54%	65%	66%	66%
СТШ	96%	74%	40%	50%	71%	85%	59%	62%	57%	51%	47%	44%	56%	34%	46%	46%	78%	65%	68%	59%	57%	84%	51%	91%	78%	77%
СОШ № 15	91%	69%	36%	49%	67%	78%	53%	66%	69%	49%	49%	49%	58%	27%	58%	38%	80%	62%	62%	51%	42%	84%	62%	71%	76%	76%
СОШ № 18	84%	63%	27%	31%	66%	72%	45%	48%	40%	43%	27%	39%	45%	19%	33%	18%	72%	46%	54%	39%	40%	75%	46%	70%	55%	59%
СОШ № 19	86%	67%	29%	40%	66%	75%	40%	51%	54%	52%	33%	41%	55%	20%	49%	35%	74%	56%	57%	35%	35%	78%	65%	77%	70%	66%
СОШ № 20	78%	60%	19%	32%	58%	73%	44%	36%	41%	26%	28%	26%	31%	24%	42%	20%	61%	41%	47%	43%	25%	61%	39%	47%	51%	49%
СОШ № 22	71%	49%	11%	26%	37%	66%	31%	21%	29%	31%	34%	23%	29%	23%	49%	23%	51%	40%	34%	26%	20%	51%	51%	34%	49%	37%
СОШ № 24	79%	73%	31%	46%	73%	83%	54%	58%	60%	44%	38%	37%	52%	46%	42%	38%	71%	50%	69%	44%	56%	87%	63%	71%	69%	71%
СОШ № 25	87%	66%	35%	31%	65%	78%	44%	47%	40%	38%	36%	29%	53%	31%	25%	27%	66%	48%	56%	32%	34%	75%	49%	65%	58%	52%
СОШ № 26	83%	60%	17%	32%	68%	77%	45%	42%	46%	38%	28%	23%	35%	23%	32%	29%	65%	38%	55%	37%	26%	71%	54%	69%	51%	60%
СОШ № 27	86%	70%	24%	38%	53%	80%	34%	44%	58%	39%	29%	28%	51%	34%	41%	30%	68%	46%	52%	37%	34%	80%	59%	71%	68%	61%
СОШ № 29	89%	80%	30%	38%	70%	77%	44%	51%	56%	45%	41%	27%	53%	27%	38%	38%	62%	56%	61%	41%	39%	85%	56%	77%	73%	67%
СШ № 31	92%	73%	37%	52%	64%	80%	50%	55%	66%	49%	36%	45%	51%	33%	58%	43%	69%	53%	64%	51%	48%	80%	60%	78%	78%	74%
СОШ № 32	83%	69%	30%	41%	69%	76%	46%	46%	53%	40%	20%	44%	47%	29%	39%	29%	79%	46%	57%	44%	40%	71%	50%	69%	61%	67%
СОШ № 44	88%	70%	25%	47%	65%	81%	46%	46%	53%	43%	37%	35%	52%	28%	42%	23%	66%	47%	56%	35%	43%	77%	52%	74%	62%	56%
СОШ № 45	93%	76%	37%	61%	67%	89%	53%	60%	59%	59%	38%	55%	59%	40%	49%	46%	79%	64%	70%	52%	49%	79%	63%	76%	80%	78%
ОСОШ	69%	50%	11%	17%	49%	76%	29%	14%	37%	24%	26%	23%	37%	19%	27%	17%	44%	30%	34%	31%	19%	69%	36%	34%	44%	46%
Общий итог	88%	71%	34%	49%	69%	82%	54%	58%	60%	51%	41%	41%	56%	35%	47%	40%	74%	55%	65%	49%	46%	79%	56%	73%	72%	70%

	ниже стандарта (базовый 50%), (повышенный, высокий 15%)
	выше стандарта (базовый 50%), (повышенный, высокий 15%)



ОУ	часть 2											
	27К1	27К2	27К3	27К4	27К5	27К6	27К7	27К8	27К9	27К10	27К11	27К12
Гимназия "Лаборатория Салахова"	99%	77%	94%	68%	77%	93%	86%	69%	76%	75%	100%	96%
Гимназия № 2	100%	74%	95%	65%	75%	93%	79%	58%	65%	68%	100%	96%
Гимназия им. Ф.К. Салманова	99%	70%	92%	67%	75%	92%	81%	55%	66%	67%	100%	99%
Лицей № 1	99%	77%	93%	70%	71%	99%	84%	80%	80%	75%	99%	97%
СЕНЛ	100%	72%	95%	68%	77%	97%	80%	70%	70%	75%	99%	93%
Лицей № 3	100%	66%	91%	51%	64%	94%	72%	48%	58%	61%	98%	95%
Лицей им. г-м Хисматулина	100%	74%	84%	64%	66%	98%	77%	56%	63%	61%	100%	95%
СОШ № 10 с УИОП	98%	72%	87%	62%	75%	95%	82%	57%	65%	74%	100%	96%
СОШ № 46 с УИОП	100%	73%	89%	62%	74%	97%	75%	56%	60%	61%	98%	97%
СОШ № 1	100%	61%	84%	45%	64%	88%	61%	43%	62%	61%	97%	93%
СОШ № 3	98%	61%	86%	49%	57%	78%	45%	27%	44%	53%	96%	92%
СОШ № 4	100%	67%	100%	55%	59%	91%	61%	27%	59%	64%	100%	100%
СОШ № 5	97%	64%	85%	49%	61%	88%	60%	36%	56%	54%	97%	92%
СОШ № 6	97%	67%	78%	39%	58%	83%	65%	41%	53%	53%	94%	89%
СОШ № 7	98%	71%	90%	45%	73%	78%	59%	46%	61%	60%	98%	90%
СОШ № 8	98%	67%	86%	55%	72%	100%	61%	36%	54%	64%	100%	96%
СШ № 9	96%	63%	86%	49%	63%	91%	58%	42%	53%	58%	99%	95%
СШ № 12	93%	62%	82%	44%	60%	88%	65%	42%	55%	60%	99%	93%
СТШ	99%	68%	88%	54%	72%	96%	65%	45%	60%	61%	100%	91%
СОШ № 15	100%	69%	96%	60%	70%	96%	77%	49%	60%	69%	100%	93%
СОШ № 18	100%	66%	88%	60%	66%	91%	62%	40%	56%	61%	97%	87%
СОШ № 19	100%	66%	85%	47%	66%	91%	64%	40%	54%	61%	99%	93%
СОШ № 20	98%	59%	78%	39%	57%	89%	51%	30%	48%	60%	99%	93%
СОШ № 22	94%	48%	77%	49%	63%	91%	45%	23%	47%	60%	97%	89%
СОШ № 24	98%	68%	87%	46%	66%	88%	69%	40%	59%	63%	98%	94%
СОШ № 25	99%	58%	73%	42%	58%	92%	57%	33%	53%	59%	99%	92%
СОШ № 26	95%	65%	85%	45%	67%	95%	57%	34%	59%	61%	98%	91%
СОШ № 27	99%	61%	82%	43%	63%	94%	65%	32%	58%	63%	96%	92%
СОШ № 29	97%	67%	85%	39%	61%	92%	64%	40%	57%	65%	95%	86%
СШ № 31	100%	69%	90%	47%	69%	99%	69%	48%	63%	61%	100%	93%
СОШ № 32	99%	58%	83%	50%	61%	93%	54%	34%	57%	60%	97%	91%
СОШ № 44	100%	64%	88%	47%	64%	91%	66%	40%	63%	68%	98%	94%
СОШ № 45	98%	68%	91%	64%	72%	96%	68%	49%	62%	64%	97%	86%
ОСОШ	93%	56%	77%	33%	54%	79%	42%	14%	44%	54%	91%	84%
Общий итог	98%	66%	87%	53%	67%	92%	66%	45%	59%	63%	98%	93%

ниже стандарта (базовый 50%), (повышенный, высокий 15%)

выше стандарта (базовый 50%), (повышенный, высокий 15%)

**Поэлементный анализ выполнения ЕГЭ по русскому языку учащимися, изучавшими предмет по программе углублённого (профильного) уровня, в разрезе ОУ**

ОУ	КОЛ-ВО УЧАСТНИКОВ В ЕГЭ	часть 1																									
		1	2	3П	4	5	6	7	8	9	10	11	12	13	14	15	16	17	18	19	20	21П	22	23	24	25	26П
Гимназия им. Ф.К. Салманова	24	96%	88%	50%	58%	71%	79%	67%	83%	75%	54%	58%	46%	75%	58%	38%	42%	88%	67%	83%	46%	54%	83%	63%	83%	88%	75%
Лицей им. г-м Хисматулина В.И.	45	93%	71%	38%	62%	76%	91%	67%	70%	49%	62%	33%	49%	67%	42%	58%	47%	84%	64%	82%	56%	53%	84%	53%	89%	82%	85%
СОШ № 46 с УИОП	22	100%	86%	59%	68%	91%	91%	73%	89%	86%	77%	55%	64%	91%	55%	64%	77%	95%	91%	100%	82%	82%	95%	86%	100%	95%	92%
СОШ № 19	26	88%	65%	54%	62%	69%	92%	58%	58%	73%	58%	35%	46%	58%	19%	50%	42%	85%	62%	69%	31%	42%	81%	62%	85%	69%	76%
СОШ № 45	27	100%	81%	48%	67%	78%	96%	74%	65%	67%	67%	52%	59%	56%	30%	52%	56%	89%	74%	78%	59%	63%	81%	59%	74%	96%	89%
<b>Общий итог</b>	<b>144</b>	<b>95%</b>	<b>77%</b>	<b>48%</b>	<b>63%</b>	<b>76%</b>	<b>90%</b>	<b>67%</b>	<b>72%</b>	<b>67%</b>	<b>63%</b>	<b>44%</b>	<b>52%</b>	<b>68%</b>	<b>40%</b>	<b>53%</b>	<b>51%</b>	<b>88%</b>	<b>70%</b>	<b>82%</b>	<b>54%</b>	<b>58%</b>	<b>85%</b>	<b>63%</b>	<b>86%</b>	<b>85%</b>	<b>84%</b>

ОУ	часть 2											
	27К1	27К2	27К3	27К4	27К5	27К6	27К7	27К8	27К9	27К10	27К11	27К12
Гимназия им. Ф.К. Салманова	96%	64%	92%	58%	77%	88%	82%	60%	69%	69%	100%	96%
Лицей им. г-м Хисматулина В.И.	100%	74%	82%	69%	66%	98%	76%	59%	64%	63%	100%	96%
СОШ № 46 с УИОП	100%	80%	91%	73%	82%	95%	77%	65%	66%	61%	100%	100%
СОШ № 19	100%	71%	96%	65%	71%	96%	76%	42%	62%	63%	100%	100%
СОШ № 45	100%	69%	93%	67%	78%	89%	79%	49%	70%	61%	93%	70%
<b>Общий итог</b>	<b>99%</b>	<b>72%</b>	<b>90%</b>	<b>67%</b>	<b>73%</b>	<b>94%</b>	<b>78%</b>	<b>55%</b>	<b>66%</b>	<b>64%</b>	<b>99%</b>	<b>92%</b>

ниже стандарта (базовый 50%), (повышенный, высокий 15%)

выше стандарта (базовый 50%), (повышенный, высокий 15%)

## Математика (профильный уровень)

### *Краткая характеристика содержания КИМ*

Экзаменационная работа состояла из двух частей и включала в себя 18 заданий, которые различались по содержанию, сложности и количеству заданий.

В таблице приведено распределение заданий по частям экзаменационной работы.

Таблица

*Распределение заданий по частям экзаменационной работы*

Часть работы	Количество заданий	Максимальный первичный балл	Процент максимального первичного балла за выполнение заданий данной части от максимального первичного балла за всю работу, равного 32	Тип заданий
Часть 1	12	12	37,5	С кратким ответом
Часть 2	7	20	62,5	С кратким и развернутым ответами
Итого	19	32	100	

**Изменения в КИМ ЕГЭ 2024 года в сравнении с 2023 годом отсутствуют.**

В первую часть КИМ включено задание по геометрии (задание 2), проверяющее умения определять координаты точки, вектора, производить операции над векторами, вычислять длину и координаты вектора, угол между векторами. Максимальный первичный балл за выполнение работы увеличен с 31 до 32 баллов.

## Результаты участников ЕГЭ по математике (профильный уровень)

### Результаты участников ЕГЭ за три учебных года

Наименование ОУ	Общее количество участников			Не преодолели мин. порог						Получили тестовый балл																				
										от мин.балла до 60 баллов					от 61 до 80 баллов					от 81 до 100 баллов					из них 100					
	количество			% от общего кол-			количество			% от общего кол-ва			количество			% от общего кол-ва			количество			% от общего кол-ва			баллов (кол-во)					
	2021/22 Уч.г.	2022/23 Уч.г.	2023/24 Уч.г.	2021/22 Уч.г.	2022/23 Уч.г.	2023/24 Уч.г.	2021/22 Уч.г.	2022/23 Уч.г.	2023/24 Уч.г.	2021/22 Уч.г.	2022/23 Уч.г.	2023/24 Уч.г.	2021/22 Уч.г.	2022/23 Уч.г.	2023/24 Уч.г.	2021/22 Уч.г.	2022/23 Уч.г.	2023/24 Уч.г.	2021/22 Уч.г.	2022/23 Уч.г.	2023/24 Уч.г.	2021/22 Уч.г.	2022/23 Уч.г.	2023/24 Уч.г.	2021/22 Уч.г.	2022/23 Уч.г.	2023/24 Уч.г.			
Гимназия «Лаборатория Салахова»	35	43	48				0,0%	0,0%	0,0%	8	10	9	22,9%	23,3%	18,8%	20	26	16	57,1%	60,5%	33,3%	7	7	23	20,0%	16,3%	47,9%		1	
Гимназия № 2	27	30	41				0,0%	0,0%	0,0%	4	8	8	14,8%	26,7%	19,5%	21	20	23	77,8%	66,7%	56,1%	2	2	10	7,4%	6,7%	24,4%			
Гимназия им. Ф.К. Салманова	32	33	37				0,0%	0,0%	0,0%	15	16	14	46,9%	48,5%	37,8%	16	15	17	50,0%	45,5%	45,9%	1	2	6	3,1%	6,1%	16,2%			
<b>Итого по гимназиям</b>	<b>94</b>	<b>106</b>	<b>126</b>	<b>0</b>	<b>0</b>	<b>0</b>	<b>0,0%</b>	<b>0,0%</b>	<b>0,0%</b>	<b>27</b>	<b>34</b>	<b>31</b>	<b>28,7%</b>	<b>32,1%</b>	<b>24,6%</b>	<b>57</b>	<b>61</b>	<b>56</b>	<b>60,6%</b>	<b>57,5%</b>	<b>44,4%</b>	<b>10</b>	<b>11</b>	<b>39</b>	<b>10,6%</b>	<b>10,4%</b>	<b>31,0%</b>	<b>0</b>	<b>1</b>	<b>0</b>
Лицей № 1	66	44	36				0,0%	0,0%	0,0%	15	8	8	22,7%	18,2%	22,2%	45	32	20	68,2%	72,7%	55,6%	6	4	8	9,1%	9,1%	22,2%			
СЕНЛ	66	59	73				0,0%	0,0%	0,0%	18	14	14	27,3%	23,7%	19,2%	42	44	38	63,6%	74,6%	52,1%	6	1	21	9,1%	1,7%	28,8%			1
Лицей № 3	25	31	34				0,0%	0,0%	0,0%	14	17	10	56,0%	54,8%	29,4%	10	14	19	40,0%	45,2%	55,9%	1		5	4,0%	0,0%	14,7%			
Лицей им. г-м Хисматулина В.И.	18	12	16				0,0%	0,0%	0,0%	14	6	10	77,8%	50,0%	62,5%	4	6	3	22,2%	50,0%	18,8%			3	0,0%	0,0%	18,8%			
<b>Итого по лицеям</b>	<b>175</b>	<b>146</b>	<b>159</b>	<b>0</b>	<b>0</b>	<b>0</b>	<b>0,0%</b>	<b>0,0%</b>	<b>0,0%</b>	<b>61</b>	<b>45</b>	<b>42</b>	<b>34,9%</b>	<b>30,8%</b>	<b>26,4%</b>	<b>101</b>	<b>96</b>	<b>80</b>	<b>57,7%</b>	<b>65,8%</b>	<b>50,3%</b>	<b>13</b>	<b>5</b>	<b>37</b>	<b>7,4%</b>	<b>3,4%</b>	<b>23,3%</b>	<b>0</b>	<b>0</b>	<b>1</b>
СОШ №10 с УИОП	21	39	29				0,0%	0,0%	0,0%	1	3		4,8%	7,7%	0,0%	15	33	18	71,4%	84,6%	62,1%	5	3	11	23,8%	7,7%	37,9%			
СОШ №46 с УИОП	62	38	39	1	1		1,6%	2,6%	0,0%	33	17	10	53,2%	44,7%	25,6%	25	18	20	40,3%	47,4%	51,3%	3	2	9	4,8%	5,3%	23,1%			
<b>Итого по СОШ с УИОП</b>	<b>83</b>	<b>77</b>	<b>68</b>	<b>1</b>	<b>1</b>	<b>0</b>	<b>1,2%</b>	<b>1,3%</b>	<b>0,0%</b>	<b>34</b>	<b>20</b>	<b>10</b>	<b>41,0%</b>	<b>26,0%</b>	<b>14,7%</b>	<b>40</b>	<b>51</b>	<b>38</b>	<b>48,2%</b>	<b>66,2%</b>	<b>55,9%</b>	<b>8</b>	<b>5</b>	<b>20</b>	<b>9,6%</b>	<b>6,5%</b>	<b>29,4%</b>	<b>0</b>	<b>0</b>	<b>0</b>
ОСОШ	3	3	2				0,0%	0,0%	0,0%	1	3	1	33,3%	100%	50,0%	2		1	66,7%	0,0%	50,0%				0,0%	0,0%	0,0%			
НОУ ЧОУ	4	7	0				0,0%	0,0%	0,0%	2	5		50,0%	71,4%	0,0%	2	2		50,0%	28,6%	0,0%				0,0%	0,0%	0,0%			
<b>Итого по иным ОУ</b>	<b>7</b>	<b>10</b>	<b>2</b>	<b>0</b>	<b>0</b>	<b>0</b>	<b>0,0%</b>	<b>0,0%</b>	<b>0,0%</b>	<b>3</b>	<b>8</b>	<b>1</b>	<b>42,9%</b>	<b>80,0%</b>	<b>50,0%</b>	<b>4</b>	<b>2</b>	<b>1</b>	<b>57,1%</b>	<b>20,0%</b>	<b>50,0%</b>	<b>0</b>	<b>0</b>	<b>0</b>	<b>0,0%</b>	<b>0,0%</b>	<b>0,0%</b>	<b>0</b>	<b>0</b>	<b>0</b>

Наименование ОУ	Общее количество участников			Не преодолели мин. порог									Получили тестовый балл												из них 100 баллов (кол-во)					
													от мин.балла до 60 баллов				от 61 до 80 баллов				от 81 до 100 баллов									
	количество			% от общего кол-ва			количество			% от общего кол-ва			количество			% от общего кол-ва														
	2021/22 уч.г.	2022/23 уч.г.	2023/24 уч.г.	2021/22 уч.г.	2022/23 уч.г.	2023/24 уч.г.	2021/22 уч.г.	2022/23 уч.г.	2023/24 уч.г.	2021/22 уч.г.	2022/23 уч.г.	2023/24 уч.г.	2021/22 уч.г.	2022/23 уч.г.	2023/24 уч.г.	2021/22 уч.г.	2022/23 уч.г.	2023/24 уч.г.	2021/22 уч.г.	2022/23 уч.г.	2023/24 уч.г.	2021/22 уч.г.	2022/23 уч.г.	2023/24 уч.г.						
СОШ №1	36	26	40				0,0%	0,0%	0,0%	18	9	12	50,0%	34,6%	30,0%	18	17	24	50,0%	65,4%	60,0%			4	0,0%	0,0%	10,0%			
СОШ №3	16	25	12		3		0,0%	12,0%	0,0%	12	17	5	75,0%	68,0%	41,7%	4	4	7	25,0%	16,0%	58,3%		1		0,0%	4,0%	0,0%			
СОШ №4	5	5	3				0,0%	0,0%	0,0%	3	2	2	60,0%	40,0%	66,7%	2	3	1	40,0%	60,0%	33,3%				0,0%	0,0%	0,0%			
СОШ №5	9	23	20				0,0%	0,0%	0,0%	7	18	12	77,8%	78,3%	60,0%	2	5	5	22,2%	21,7%	25,0%			3	0,0%	0,0%	15,0%			
СОШ №6	15	19	7				0,0%	0,0%	0,0%	8	13	3	53,3%	68,4%	42,9%	6	6	3	40,0%	31,6%	42,9%	1		1	6,7%	0,0%	14,3%			
СОШ №7	22	15	16				0,0%	0,0%	0,0%	13	12	5	59,1%	80,0%	31,3%	9	3	9	40,9%	20,0%	56,3%			2	0,0%	0,0%	12,5%			
СОШ №8	9	5	13				0,0%	0,0%	0,0%	3	4	6	33,3%	80,0%	46,2%	6	1	5	66,7%	20,0%	38,5%			2	0,0%	0,0%	15,4%			
СШ №9	26	20	27	3	1		11,5%	5,0%	0,0%	16	13	11	61,5%	65,0%	40,7%	5	6	14	19,2%	30,0%	51,9%	2		2	7,7%	0,0%	7,4%			
СШ №12	33	25	31	1			3,0%	0,0%	0,0%	20	16	21	60,6%	64,0%	67,7%	12	6	8	36,4%	24,0%	25,8%		3	2	0,0%	12,0%	6,5%			
СТШ	46	36	33	1			2,2%	0,0%	0,0%	16	21	16	34,8%	58,3%	48,5%	26	15	13	56,5%	41,7%	39,4%	3		4	6,5%	0,0%	12,1%			
СОШ №15	16	15	12				0,0%	0,0%	0,0%	9	11	9	56,3%	73,3%	75,0%	7	4	3	43,8%	26,7%	25,0%				0,0%	0,0%	0,0%			
СОШ №18	10	19	19	1	1	1	10,0%	5,3%	5,3%	5	15	13	50,0%	78,9%	68,4%	4	3	5	40,0%	15,8%	26,3%				0,0%	0,0%	0,0%			
СОШ №19	28	41	37	2			7,1%	0,0%	0,0%	11	26	14	39,3%	63,4%	37,8%	13	14	17	46,4%	34,1%	45,9%	2	1	6	7,1%	12,4%	16,2%			
СОШ №20	19	23	20				0,0%	0,0%	0,0%	14	18	13	73,7%	78,3%	65,0%	5	5	6	26,3%	21,7%	30,0%			1	0,0%	0,0%	5,0%			
СОШ №22	9	7	5		1		0,0%	14,3%	0,0%	6	5	3	66,7%	71,4%	60,0%	3	1	2	33,3%	14,3%	40,0%				0,0%	0,0%	0,0%			
СОШ №24	21	17	18				0,0%	0,0%	0,0%	14	13	11	66,7%	76,5%	61,1%	7	4	5	33,3%	23,5%	27,8%			2	0,0%	0,0%	11,1%			
СОШ №25	24	33	28		1		0,0%	3,0%	0,0%	16	16	18	66,7%	48,5%	64,3%	8	15	10	33,3%	45,5%	35,7%		1		0,0%	3,0%	0,0%			
СОШ №26	37	24	16	2			5,4%	0,0%	0,0%	21	20	7	56,8%	83,3%	43,8%	12	4	9	32,4%	16,7%	56,3%	2			5,4%	0,0%	0,0%			
СОШ №27	37	38	36	1			2,7%	0,0%	0,0%	22	20	22	59,5%	52,6%	61,1%	13	17	13	35,1%	44,7%	36,1%	1	1	1	2,7%	12,6%	2,8%			
СОШ №29	24	27	18				0,0%	0,0%	0,0%	14	13	11	58,3%	48,1%	61,1%	10	13	4	41,7%	48,1%	22,2%		1	3	0,0%	3,7%	16,7%			
СШ №31	19	24	23		1		0,0%	4,2%	0,0%	14	16	14	73,7%	66,7%	60,9%	5	5	9	26,3%	20,8%	39,1%		2		0,0%	8,3%	0,0%			
СОШ №32	20	25	27	2			10,0%	0,0%	0,0%	9	14	16	45,0%	56,0%	59,3%	9	11	11	45,0%	44,0%	40,7%				0,0%	0,0%	0,0%			
СОШ №44	39	58	57		1	1	0,0%	1,7%	1,8%	16	38	32	41,0%	65,5%	56,1%	22	19	19	56,4%	32,8%	33,3%	1		5	2,6%	0,0%	8,8%			
СОШ №45	60	48	58	1			1,7%	0,0%	0,0%	26	23	26	43,3%	47,9%	44,8%	33	25	26	55,0%	52,1%	44,8%			6	0,0%	0,0%	10,3%			
<b>Итого по СОШ</b>	<b>580</b>	<b>598</b>	<b>576</b>	<b>14</b>	<b>9</b>	<b>2</b>	<b>2,4%</b>	<b>1,5%</b>	<b>0,3%</b>	<b>313</b>	<b>373</b>	<b>302</b>	<b>54,0%</b>	<b>62,4%</b>	<b>52,4%</b>	<b>241</b>	<b>206</b>	<b>228</b>	<b>41,6%</b>	<b>34,4%</b>	<b>39,6%</b>	<b>12</b>	<b>10</b>	<b>44</b>	<b>2,1%</b>	<b>1,7%</b>	<b>7,6%</b>	<b>0</b>	<b>0</b>	<b>0</b>
<b>Итого по городу</b>	<b>939</b>	<b>937</b>	<b>931</b>	<b>15</b>	<b>10</b>	<b>2</b>	<b>1,6%</b>	<b>1,1%</b>	<b>0,2%</b>	<b>438</b>	<b>480</b>	<b>386</b>	<b>46,6%</b>	<b>51,2%</b>	<b>41,5%</b>	<b>443</b>	<b>416</b>	<b>403</b>	<b>47,2%</b>	<b>44,4%</b>	<b>43,3%</b>	<b>43</b>	<b>31</b>	<b>140</b>	<b>4,6%</b>	<b>3,3%</b>	<b>15,0%</b>	<b>0</b>	<b>1</b>	<b>1</b>

*Значение среднего тестового балла в сравнении за три учебных года (по соответствующим типам ОУ)*

ОУ	математика (профильный уровень)			динамика изменений		
	2021/22 уч. год	2022/23 уч. год	2023/24 уч. год	по отношению к 2020/21	по отношению к 2021/22	по отношению к 2022/23
Гимназия «Лаборатория Салахова»	70,6	69,3	75,8	1,4	-1,3	6,5
Гимназия № 2	70,4	66,7	69,9	1,0	-3,8	3,2
Гимназия им. Ф.К. Салманова	60,0	58,5	66,2	-3,2	-1,5	7,6
<b>Средний по гимназиям</b>	<b>66,9</b>	<b>65,0</b>	<b>71,0</b>	<b>-0,4</b>	<b>-1,9</b>	<b>6,0</b>
Лицей № 1	66,0	67,4	71,5	-2,7	1,4	4,1
СЕНЛ	66,9	65,5	73,0	0,8	-1,4	7,5
Лицей № 3	56,6	54,9	66,7	-9,9	-1,7	11,8
Лицей им. г-м Хисматулина В.И.	51,1	52,5	62,0	3,5	1,4	9,5
<b>Средний по лицеям</b>	<b>63,5</b>	<b>62,7</b>	<b>70,2</b>	<b>-3,6</b>	<b>-0,8</b>	<b>7,5</b>
СОШ №10 с УИОП	74,8	70,2	80,4	1,3	-4,6	10,2
СОШ №46 с УИОП	57,1	56,8	69,9	-4,1	-0,3	13,1
<b>Средний по СОШ с УИОП</b>	<b>61,6</b>	<b>63,5</b>	<b>74,4</b>	<b>-5,8</b>	<b>1,9</b>	<b>10,9</b>
ОСОШ	59,3	29,3	65,0	26,3	-30,0	35,7
НОУ ЧОУ	54,0	53,1		3,8	-0,9	
<b>Средний по иным ОУ</b>	<b>56,3</b>	<b>46,0</b>	<b>65,0</b>	<b>14,7</b>	<b>-10,3</b>	<b>19,0</b>
75,8	значение среднего тестового балла <b>выше</b> ср. тестового балла по соответствующему типу ОУ			-10,3	значение среднего тестового балла <b>ниже</b> результата прошлого года	
73,2	значение среднего тестового балла <b>ниже</b> ср. тестового балла по соответствующему типу ОУ			3,2	значение среднего тестового балла <b>выше</b> результата прошлого года	

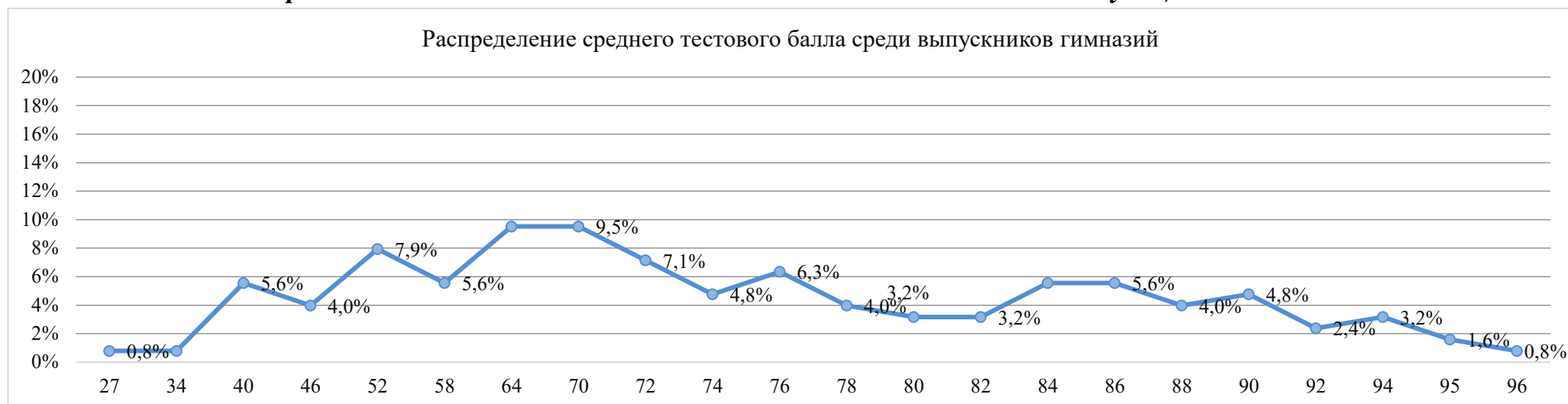
ОУ	математика (профильный уровень)			динамика изменений		
	2021/22 уч.год	2022/23 уч.год	2023/24 уч.год	по отношению к 2020/21	по отношению к 2021/22	по отношению к 2022/23
СОШ №1	59,2	58,3	67,0	-2,7	-0,9	8,7
СОШ №3	47,5	45,7	62,5	-6,7	-1,8	16,8
СОШ №4	56,0	58,2	48,3	-7,1	2,2	-9,9
СОШ №5	45,3	47,5	55,4	-10,4	2,2	7,9
СОШ №6	57,0	49,8	64,3	3,2	-7,2	14,5
СОШ №7	56,6	48,6	66,2	2,0	-8,0	17,6
СОШ №8	62,0	54,8	63,1	-0,5	-7,2	8,3
СШ №9	46,1	47,1	61,5	-3,8	1,0	14,4
СШ №12	52,8	56,3	54,6	-6,7	3,5	-1,7
СТШ	61,7	54,7	62,4	5,7	-7,0	7,7
СОШ №15	49,9	52,5	53,4	-5,1	2,6	0,9
СОШ №18	50,5	44,5	51,6	-4,5	-6,0	7,1
СОШ №19	54,9	53,2	66,0	1,5	-1,7	12,8
СОШ №20	46,1	47,8	52,4	-1,0	1,7	4,6
СОШ №22	53,2	40,6	52,8	11,4	-12,6	12,2
СОШ №24	53,1	50,6	53,1	-1,0	-2,6	2,5
СОШ №25	54,9	56,4	53,6	1,1	1,5	-2,8
СОШ №26	50,2	46,3	57,9	-5,3	-3,9	11,6
СОШ №27	51,8	56,5	55,3	-0,2	4,7	-1,2
СОШ №29	56,6	58,4	57,0	-4,9	1,8	-1,4
СШ №31	50,7	48,3	55,3	-2,1	-2,4	7,0
СОШ №32	50,8	57,1	57,4	-3,4	6,4	0,3
СОШ №44	59,6	49,9	55,6	7,0	-9,7	5,7
СОШ №45	57,5	54,8	61,6	0,2	-2,7	6,8
<b>Средний по СОШ</b>	<b>54,4</b>	<b>52,1</b>	<b>58,6</b>	<b>0,0</b>	<b>-2,3</b>	<b>6,5</b>
<b>Средний по городу</b>	<b>57,9</b>	<b>56,1</b>	<b>63,4</b>	<b>-0,8</b>	<b>-1,8</b>	<b>7,3</b>
75,8	значение среднего тестового балла <b>выше</b> ср.тестового балла по соответствующему типу ОУ			-10,3	значение среднего тестового балла <b>ниже</b> результата прошлого года	
73,2	значение среднего тестового балла <b>ниже</b> ср.тестового балла по соответствующему типу ОУ			3,2	значение среднего тестового балла <b>выше</b> результата прошлого года	

**Значение среднего тестового балла в разрезе ОУ, реализующих программы по математике  
на углубленном (профильном) уровне**

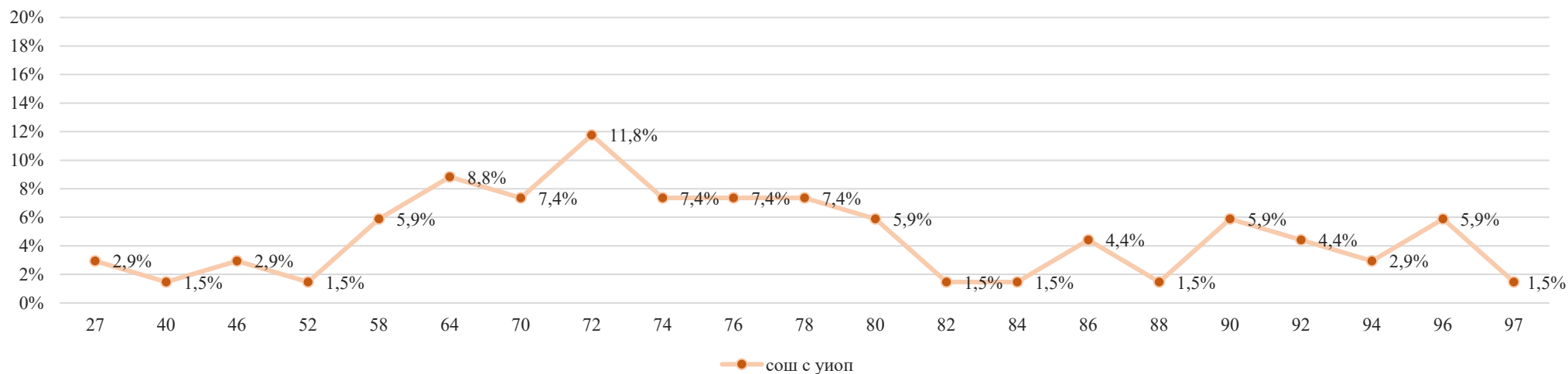
ОУ	Средний тестовый балл		
	По ОУ	среди учащихся, изучавших предмет на <b>углубленном</b> (профильном) уровне	среди учащихся, изучавших предмет на <b>базовом</b> уровне
Гимназия "Лаборатория Салахова"	75,8	75,8	
Гимназия № 2	69,9	72,5	62,6
Гимназия им. Ф.К. Салманова	66,2	66,5	62,7
Лицей № 1	71,5	71,5	
СЕНЛ	73,0	73,0	
Лицей № 3	66,7	69,7	59,7
Лицей им. г-м Хисматулина В.И.	62,0	63,0	55,0
СОШ № 10 с УИОП	80,4	80,4	
СОШ № 46 с УИОП	69,9	71,5	59,2
СОШ № 1	67,0	68,8	64,3
СОШ № 6	64,3	62,0	78,0
СОШ № 7	66,2	71,9	49,0
СТШ	62,4	68,1	54,6
СОШ № 19	66,0	80,1	54,1
СОШ № 27	55,3	59,6	48,4
СОШ № 29	57,0	57,6	54,0
СШ № 31	55,3	54,4	56,7
СОШ № 44	55,6	65,5	46,0
СОШ № 45	61,6	63,6	53,9
<b>Средний тестовый балл</b>	<b>63,4</b>	<b>69,6</b>	<b>55,5</b>
	показатель выше среднего по городу		



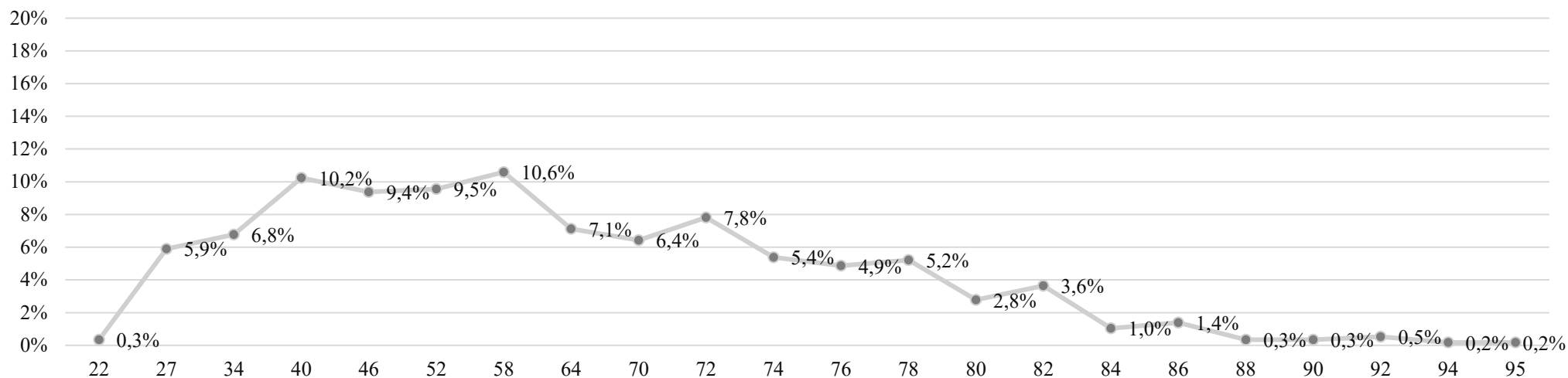
## *Распределение тестового балла ЕГЭ по математике по соответствующим типам ОУ*



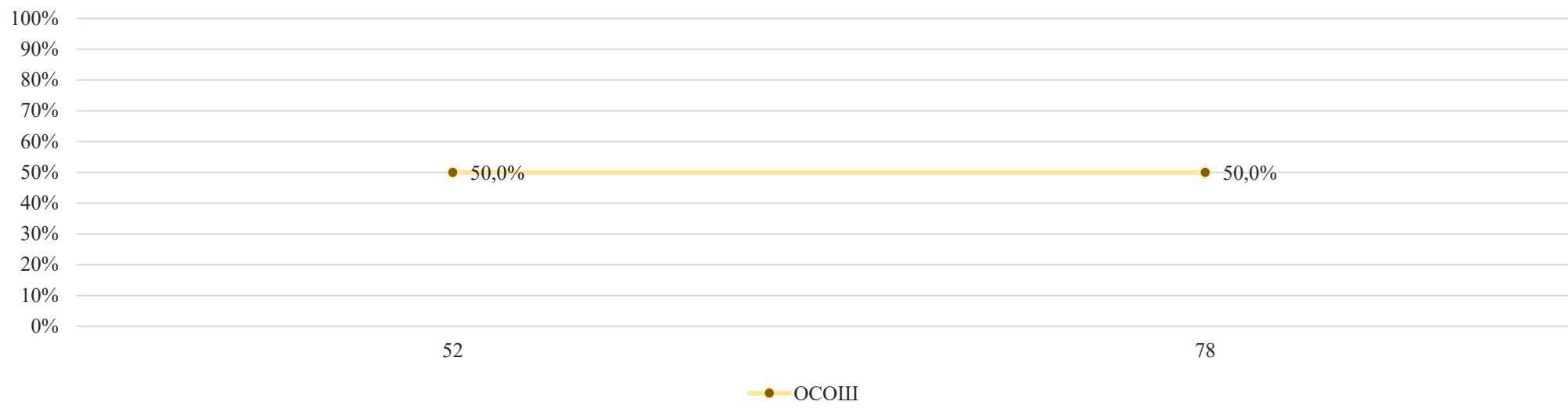
Распределение среднего тестового балла среди выпускников СОШ с УИОП



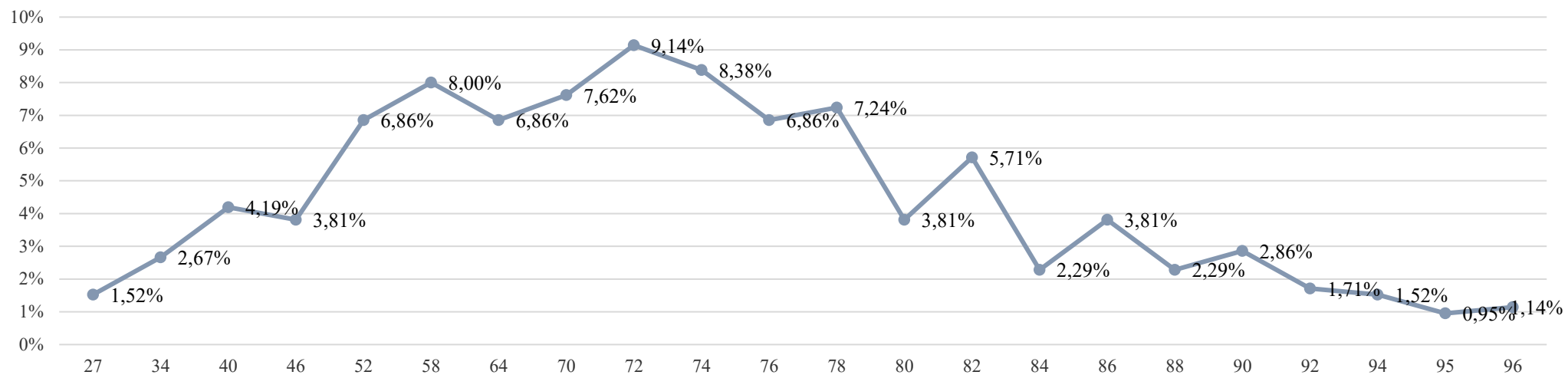
Распределение среднего тестового балла среди выпускников СОШ



Распределение среднего тестового балла среди выпускников иных ОУ

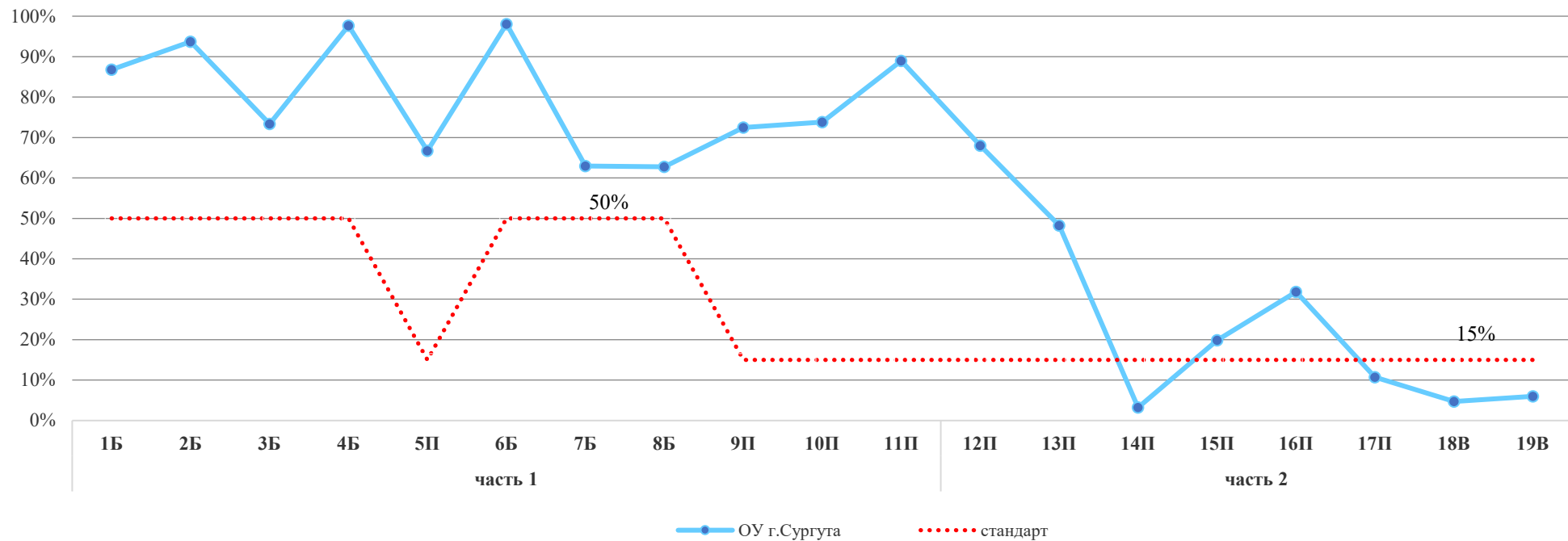


Распределение среднего тестового балла среди выпускников, изучавших математику по программе углубленного (профильного уровня) уровня



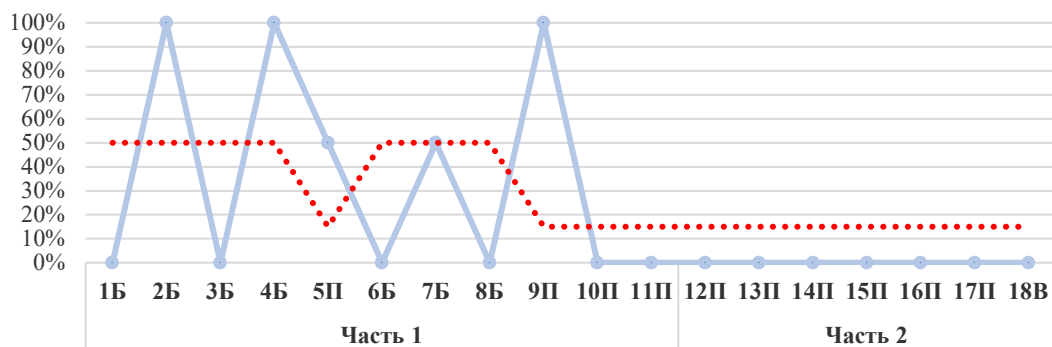
## Поэлементный анализ выполнения ЕГЭ по математике (профильный уровень)

Решаемость заданий КИМов ЕГЭ по математике  
(профильный уровень) учащимися ОУ

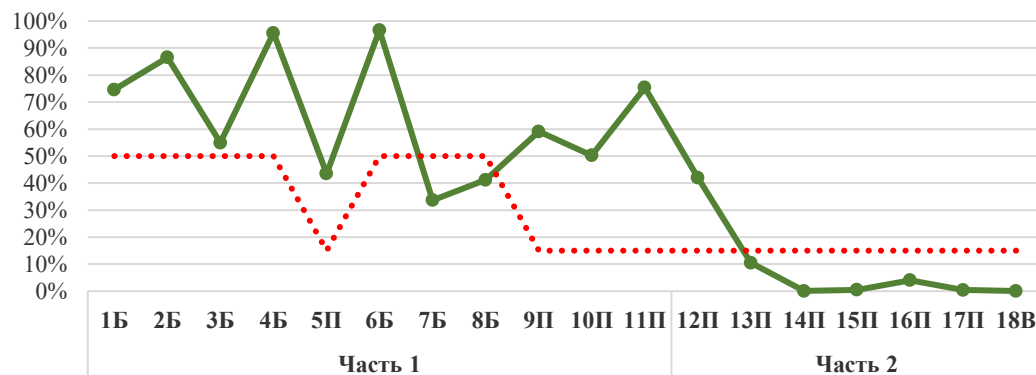


### Решаемость заданий КИМов ЕГЭ по математике (профильный уровень) группами учащихся с разным уровнем подготовки

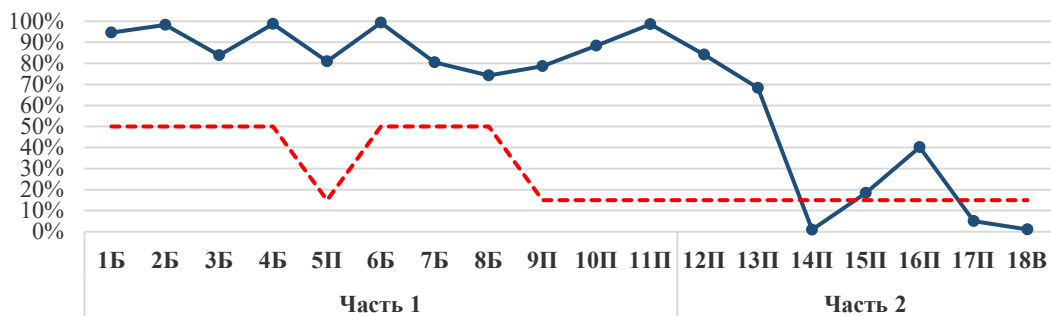
Решаемость заданий КИМов ЕГЭ учащимися с минимальным уровнем подготовки, не преодолевшими минимального балла и набравшими тестовые баллы в интервале 0–26



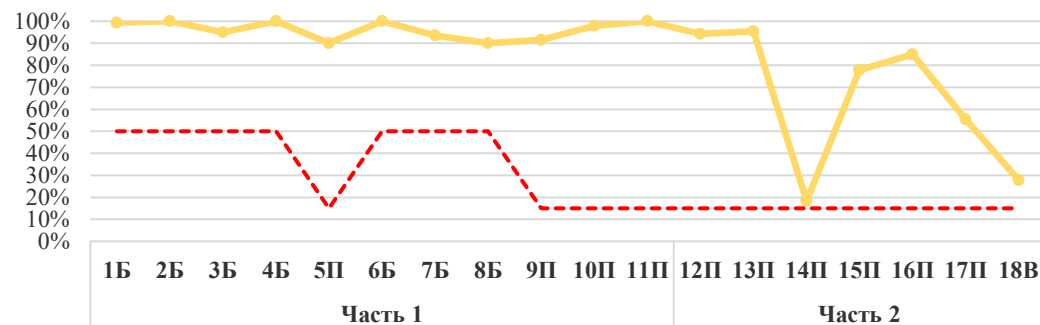
Решаемость заданий КИМов ЕГЭ учащимися с базовой подготовкой, набравшими тестовые баллы в интервале 27–60



Решаемость заданий КИМов ЕГЭ учащимися с повышенным уровнем подготовки, набравшими тестовые баллы в интервале 61–80



Решаемость заданий КИМов ЕГЭ учащимися с высоким уровнем подготовки, набравшими тестовые баллы в интервале 81–100



..... стандарт

**Поэлементный анализ выполнения ЕГЭ по математике (профильный уровень) в разрезе ОУ**

ОУ	Часть 1												Часть 2						
	1Б	2Б	3Б	4Б	5П	6Б	7Б	8Б	9П	10П	11П	12П	13П	14П	15П	16П	17П	18В	19В
Гимназия "Лаборатория Салахова"	92%	98%	83%	98%	73%	98%	83%	88%	73%	85%	94%	75%	67%	19%	38%	54%	42%	13%	8%
Гимназия № 2	85%	95%	78%	98%	76%	95%	73%	71%	80%	85%	93%	68%	62%	2%	32%	41%	15%	7%	8%
Гимназия им. Ф.К. Салманова	86%	95%	81%	95%	89%	100%	70%	62%	76%	73%	81%	68%	47%	5%	16%	32%	14%	8%	8%
Лицей № 1	92%	92%	81%	100%	83%	100%	72%	69%	83%	89%	100%	78%	67%	3%	33%	53%	14%	3%	8%
СЕНЛ	97%	97%	81%	100%	71%	100%	82%	75%	78%	82%	99%	82%	64%	8%	36%	44%	16%	12%	8%
Лицей № 3	85%	91%	85%	100%	71%	100%	62%	76%	68%	79%	82%	74%	63%	0%	16%	37%	10%	5%	10%
Лицей им. г-м Хисматулина В.И.	81%	100%	81%	94%	75%	100%	69%	50%	75%	75%	75%	63%	41%	0%	19%	22%	10%	8%	13%
СОШ № 10 с УИОП	93%	97%	93%	97%	86%	100%	90%	76%	66%	93%	100%	90%	83%	5%	60%	64%	37%	16%	15%
СОШ № 46 с УИОП	95%	97%	77%	100%	72%	100%	77%	62%	67%	87%	97%	79%	50%	11%	33%	35%	24%	6%	11%
СОШ № 1	93%	98%	78%	98%	70%	100%	58%	75%	88%	78%	93%	83%	60%	0%	8%	43%	2%	6%	4%
СОШ № 3	100%	92%	75%	100%	58%	92%	92%	42%	75%	83%	100%	50%	38%	3%	0%	25%	3%	0%	2%
СОШ № 4	100%	100%	67%	100%	33%	100%	33%	67%	33%	33%	67%	67%	33%	0%	0%	33%	0%	0%	0%
СОШ № 5	80%	85%	80%	95%	40%	100%	40%	55%	55%	70%	85%	70%	28%	0%	25%	28%	12%	1%	4%
СОШ № 6	71%	71%	100%	100%	71%	100%	86%	71%	71%	86%	86%	86%	43%	0%	14%	43%	0%	14%	0%
СОШ № 7	94%	100%	69%	100%	69%	100%	81%	81%	75%	56%	88%	63%	81%	0%	13%	34%	2%	2%	8%
СОШ № 8	92%	100%	54%	100%	92%	100%	38%	54%	92%	85%	92%	54%	54%	0%	8%	38%	10%	0%	2%
СШ № 9	85%	96%	63%	100%	56%	93%	67%	74%	59%	67%	81%	56%	57%	0%	26%	39%	4%	0%	7%
СШ № 12	84%	87%	52%	94%	68%	94%	55%	48%	68%	81%	77%	55%	27%	3%	6%	18%	4%	0%	5%
СТШ	79%	94%	76%	94%	67%	100%	70%	52%	70%	64%	97%	79%	62%	3%	24%	18%	2%	5%	2%
СОШ № 15	67%	92%	58%	92%	42%	100%	25%	67%	92%	67%	83%	42%	42%	0%	4%	13%	6%	2%	2%
СОШ № 18	84%	89%	32%	100%	42%	89%	32%	63%	74%	53%	84%	68%	32%	0%	0%	16%	0%	0%	3%
СОШ № 19	81%	100%	73%	100%	78%	97%	68%	57%	68%	84%	92%	68%	55%	3%	38%	42%	12%	6%	3%
СОШ № 20	80%	95%	55%	100%	55%	90%	50%	55%	75%	55%	80%	35%	20%	0%	10%	13%	2%	5%	10%
СОШ № 22	80%	60%	80%	100%	60%	100%	40%	40%	80%	80%	100%	40%	20%	0%	20%	0%	0%	0%	0%
СОШ № 24	89%	89%	50%	94%	56%	100%	50%	50%	61%	39%	78%	61%	36%	0%	11%	25%	4%	0%	3%
СОШ № 25	86%	93%	54%	96%	54%	96%	39%	43%	68%	64%	82%	61%	32%	0%	7%	14%	1%	1%	3%
СОШ № 26	81%	94%	81%	100%	56%	100%	44%	63%	94%	56%	88%	75%	22%	0%	0%	13%	0%	0%	3%
СОШ № 27	81%	92%	61%	94%	56%	100%	47%	47%	67%	69%	92%	58%	25%	0%	8%	25%	2%	0%	3%
СОШ № 29	83%	100%	72%	100%	44%	100%	56%	61%	72%	67%	89%	67%	33%	0%	17%	17%	2%	1%	1%
СШ № 31	83%	96%	74%	96%	61%	100%	39%	52%	65%	70%	87%	43%	33%	0%	4%	15%	0%	0%	4%
СОШ № 32	74%	96%	96%	100%	56%	93%	44%	63%	67%	48%	89%	70%	31%	0%	11%	15%	4%	0%	3%
СОШ № 44	89%	82%	65%	96%	63%	96%	58%	46%	77%	63%	77%	56%	33%	0%	9%	21%	9%	1%	4%
СОШ № 45	84%	93%	76%	97%	64%	100%	60%	60%	64%	78%	88%	71%	40%	4%	9%	27%	9%	2%	6%
ОСОШ	100%	100%	100%	100%	50%	100%	100%	100%	100%	50%	100%	50%	50%	0%	0%	25%	0%	13%	0%
Общий итог	87%	94%	73%	98%	67%	98%	63%	63%	73%	74%	89%	68%	48%	3%	20%	32%	11%	5%	6%

ниже стандарта (базовый 50%), (повышенный, высокий 15%)

выше стандарта (базовый 50%), (повышенный, высокий 15%)

**Поэлементный анализ выполнения ЕГЭ по математике (профильный уровень) учащимися, изучавшими предмет по программе углублённого (профильного) уровня, в разрезе ОУ**

ОУ	КОЛ-ВО участников в ЕГЭ	Часть 1											Часть 2							
		1Б	2Б	3Б	4Б	5П	6Б	7Б	8Б	9П	10П	11П	12П	13П	14П	15П	16П	17П	18В	19В
Гимназия "Лаборатория Салахова"	48	92%	98%	83%	98%	73%	98%	83%	88%	73%	85%	94%	75%	67%	19%	38%	54%	42%	13%	8%
Гимназия № 2	30	90%	97%	83%	97%	73%	100%	70%	63%	83%	90%	93%	67%	70%	2%	37%	45%	18%	9%	10%
Гимназия им. Ф.К. Салманова	34	88%	94%	79%	94%	91%	100%	68%	65%	82%	71%	82%	65%	49%	5%	18%	31%	16%	9%	9%
Лицей № 1	36	92%	92%	81%	100%	83%	100%	72%	69%	83%	89%	100%	78%	67%	3%	33%	53%	14%	3%	8%
СЕНЛ	73	97%	97%	81%	100%	71%	100%	82%	75%	78%	82%	99%	82%	64%	8%	36%	44%	16%	12%	8%
Лицей № 3	24	88%	96%	88%	100%	75%	100%	71%	75%	71%	83%	83%	71%	73%	0%	19%	44%	10%	3%	11%
Лицей им. г-м Хисматулина В.И.	14	86%	100%	79%	93%	71%	100%	64%	57%	71%	79%	71%	71%	46%	0%	21%	25%	12%	9%	13%
СОШ № 10 с УИОП	29	93%	97%	93%	97%	86%	100%	90%	76%	66%	93%	100%	90%	83%	5%	60%	64%	37%	16%	15%
СОШ № 46 с УИОП	34	94%	97%	76%	100%	71%	100%	79%	62%	68%	88%	97%	82%	54%	13%	38%	38%	26%	7%	13%
СОШ № 1	24	100%	96%	75%	96%	67%	100%	58%	75%	88%	71%	96%	83%	67%	0%	13%	56%	3%	10%	6%
СОШ № 6	6	67%	67%	100%	100%	67%	100%	83%	67%	67%	83%	83%	83%	33%	0%	17%	33%	0%	17%	0%
СОШ № 7	12	100%	100%	83%	100%	83%	100%	75%	83%	83%	75%	92%	83%	92%	0%	17%	42%	3%	2%	10%
СТШ	19	84%	100%	84%	95%	79%	100%	84%	58%	68%	79%	100%	79%	76%	4%	32%	18%	4%	8%	3%
СОШ № 19	17	100%	100%	94%	100%	88%	94%	94%	71%	82%	100%	100%	88%	88%	6%	65%	76%	22%	13%	6%
СОШ № 27	22	82%	95%	59%	91%	55%	100%	55%	59%	73%	73%	95%	68%	34%	0%	14%	30%	3%	0%	6%
СОШ № 29	15	87%	100%	67%	100%	40%	100%	53%	60%	67%	73%	93%	67%	40%	0%	20%	20%	2%	2%	2%
СШ № 31	14	71%	93%	64%	93%	50%	100%	43%	43%	57%	79%	93%	43%	32%	0%	7%	18%	0%	0%	5%
СОШ № 44	28	93%	89%	71%	96%	75%	100%	68%	50%	89%	71%	89%	71%	55%	0%	14%	36%	13%	3%	8%
СОШ № 45	46	85%	93%	78%	96%	65%	100%	61%	61%	63%	85%	91%	67%	46%	5%	9%	32%	10%	3%	7%
<b>Общий итог</b>	<b>525</b>	<b>91%</b>	<b>96%</b>	<b>80%</b>	<b>97%</b>	<b>73%</b>	<b>100%</b>	<b>73%</b>	<b>68%</b>	<b>75%</b>	<b>82%</b>	<b>94%</b>	<b>75%</b>	<b>61%</b>	<b>5%</b>	<b>28%</b>	<b>42%</b>	<b>16%</b>	<b>8%</b>	<b>8%</b>

ниже стандарта (базовый 50%), (повышенный, высокий 15%)  
 выше стандарта (базовый 50%), (повышенный, высокий 15%)

**Математика (базовый уровень)**  
***Краткая характеристика содержания КИМ***

Экзаменационная работа включала в себя 21 задание с кратким ответом базового уровня сложности. Все задания были направлены на проверку освоения базовых умений и практических навыков применения математических знаний в повседневных инструкцией по выполнению задания.

В таблице приведено распределение заданий экзаменационной работы по содержательным разделам курса математики.

Таблица

*Распределение заданий экзаменационной работы по содержательным разделам курса математики*

Содержательные разделы	Количество заданий	Максимальный первичный балл	Процент максимального первичного балла за выполнение заданий данного раздела содержания от максимального первичного балла за всю работу, равного 21
Алгебра	10	10	47
Уравнения и неравенства	3	3	14
Функции	1	1	5
Начала математического анализа	1	1	5
Геометрия	5	5	24
Элементы комбинаторики, статистики и теории вероятностей	1	1	5
Итого	21	21	100

**Изменения в КИМ ЕГЭ 2024 года в сравнении с 2023 годом**

Изменения в содержании КИМ отсутствуют.



## Результаты участников ЕГЭ по математике (базовый уровень)

### Результаты участников ЕГЭ за три учебных года

Наименование ОУ	Общее кол-во участников			"2"						"3"						"4"						"5"					
				количество			% от общего числа			количество			% от общего числа			количество			% от общего числа			количество			% от общего числа		
	2021/2022 уч. г.	2022/2023 уч. г.	2023/2024 уч. г.	2021/2022 2 уч. г.	2022/2023 3 уч. г.	2023/2024 4 уч. г.	2021/2022 2 уч. г.	2022/2023 3 уч. г.	2023/2024 4 уч. г.	2021/2022 2 уч. г.	2022/2023 3 уч. г.	2023/2024 4 уч. г.	2021/2022 2 уч. г.	2022/2023 3 уч. г.	2023/2024 4 уч. г.	2021/2022 2 уч. г.	2022/2023 3 уч. г.	2023/2024 4 уч. г.	2021/2022 2 уч. г.	2022/2023 3 уч. г.	2023/2024 4 уч. г.	2021/2022 2 уч. г.	2022/2023 3 уч. г.	2023/2024 4 уч. г.	2021/2022 2 уч. г.	2022/2023 3 уч. г.	2023/2024 4 уч. г.
Гимназия «Лаборатория Салахова»	17	22	23				0%	0%	0%	1			6%	0%	0%	4	6	7	24%	27%	30%	12	16	16	71%	73%	70%
Гимназия № 2	24	32	63				0%	0%	0%	1	2	4	4%	6%	6%	7	14	32	29%	44%	51%	16	16	27	67%	50%	43%
Гимназия им. Ф.К. Салманова	50	51	41	1			2%	0%	0%	1	3	7	2%	6%	17%	24	25	17	48%	49%	41%	24	23	17	48%	45%	41%
<b>Итого по гимназиям</b>	<b>91</b>	<b>105</b>	<b>127</b>	<b>1</b>	<b>0</b>	<b>0</b>	<b>1%</b>	<b>0%</b>	<b>0%</b>	<b>3</b>	<b>5</b>	<b>11</b>	<b>3%</b>	<b>5%</b>	<b>9%</b>	<b>35</b>	<b>45</b>	<b>56</b>	<b>38%</b>	<b>43%</b>	<b>44%</b>	<b>52</b>	<b>55</b>	<b>60</b>	<b>57%</b>	<b>52%</b>	<b>47%</b>
Лицей № 1	32	40	33				0%	0%	0%	2	2	2	6%	5%	6%	12	14	12	38%	35%	36%	18	24	19	56%	60%	58%
СЕНЛ	54	48	43				0%	0%	0%	1			2%	0%	0%	15	14	15	28%	29%	35%	38	34	28	70%	71%	65%
Лицей № 3	43	50	31			1	0%	0%	3%	2	4	6	5%	8%	19%	14	22	13	33%	44%	42%	27	24	11	63%	48%	35%
Лицей им. г-м Хисматулина В.И.	26	16	48				0%	0%	0%	1	3	3	4%	19%	6%	13	11	30	50%	69%	63%	12	2	15	46%	13%	31%
<b>Итого по лицеям</b>	<b>155</b>	<b>154</b>	<b>155</b>	<b>0</b>	<b>0</b>	<b>1</b>	<b>0%</b>	<b>0%</b>	<b>1%</b>	<b>6</b>	<b>9</b>	<b>11</b>	<b>4%</b>	<b>6%</b>	<b>7%</b>	<b>54</b>	<b>61</b>	<b>70</b>	<b>35%</b>	<b>40%</b>	<b>45%</b>	<b>95</b>	<b>84</b>	<b>73</b>	<b>61%</b>	<b>55%</b>	<b>47%</b>
СОШ № 10 с УИОП	24	25	26				0%	0%	0%		1		0%	4%	0%	4	10	3	17%	40%	12%	20	14	23	83%	56%	88%
СОШ № 46 с УИОП	34	34	27				0%	0%	0%	3	10	1	9%	29%	4%	14	10	11	41%	29%	41%	17	14	15	50%	41%	56%
<b>Итого по СОШ с УИОП</b>	<b>58</b>	<b>59</b>	<b>53</b>	<b>0</b>	<b>0</b>	<b>0</b>	<b>0%</b>	<b>0%</b>	<b>0%</b>	<b>3</b>	<b>11</b>	<b>1</b>	<b>5%</b>	<b>19%</b>	<b>2%</b>	<b>18</b>	<b>20</b>	<b>14</b>	<b>31%</b>	<b>34%</b>	<b>26%</b>	<b>37</b>	<b>28</b>	<b>38</b>	<b>64%</b>	<b>47%</b>	<b>72%</b>
ОСОШ	66	97	69	5	5	2	8%	5%	3%	24	62	34	36%	64%	49%	29	24	32	44%	25%	46%	8	6	1	12%	6%	1%
НОУ ЧОУ	19	9	0				0%	0%	0%	4	2		21%	22%	0%	9	6		47%	67%	0%	6	1		32%	11%	0%
<b>Итого по иным ОУ</b>	<b>85</b>	<b>106</b>	<b>69</b>	<b>5</b>	<b>5</b>	<b>2</b>	<b>6%</b>	<b>5%</b>	<b>3%</b>	<b>28</b>	<b>64</b>	<b>34</b>	<b>33%</b>	<b>60%</b>	<b>49%</b>	<b>38</b>	<b>30</b>	<b>32</b>	<b>45%</b>	<b>28%</b>	<b>46%</b>	<b>14</b>	<b>7</b>	<b>1</b>	<b>16%</b>	<b>7%</b>	<b>1%</b>

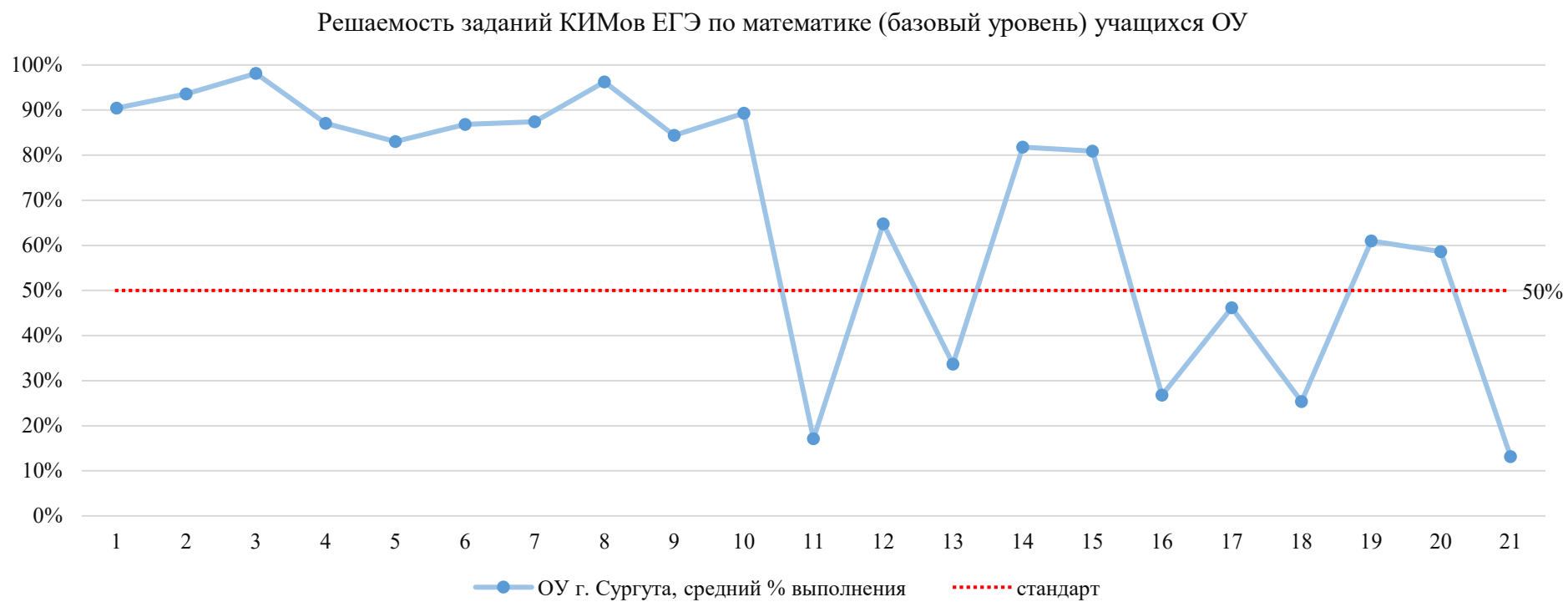
Наименование ОУ	Общее кол-во участников			"2"						"3"						"4"						"5"					
	ЕГЭ			количество			% от общего числа			количество			% от общего числа			количество			% от общего числа			количество			% от общего числа		
	2021/2022	2022/2023	2023/2024	2021/2022	2022/2023	2023/2024	2021/2022	2022/2023	2023/2024	2021/2022	2022/2023	2023/2024	2021/2022	2022/2023	2023/2024	2021/2022	2022/2023	2023/2024	2021/2022	2022/2023	2023/2024	2021/2022	2022/2023	2023/2024	2021/2022	2022/2023	2023/2024
	уч. г.	уч. г.	уч. г.	2 уч. г.	3 уч. г.	4 уч. г.	2 уч. г.	3 уч. г.	4 уч. г.	2 уч. г.	3 уч. г.	4 уч. г.	2 уч. г.	3 уч. г.	4 уч. г.	2 уч. г.	3 уч. г.	4 уч. г.	2 уч. г.	3 уч. г.	4 уч. г.	2 уч. г.	3 уч. г.	4 уч. г.	2 уч. г.	3 уч. г.	4 уч. г.
СТШ	44	40	35	1			2%	0%	0%	4	10	1	9%	25%	3%	18	14	16	41%	35%	46%	21	16	18	48%	40%	51%
СОШ № 1	44	42	29				0%	0%	0%	6	7	8	14%	17%	28%	25	18	15	57%	43%	52%	13	17	6	30%	40%	21%
СОШ № 3	34	47	39	5	4	2	15%	9%	5%	10	21	19	29%	45%	49%	11	16	18	32%	34%	46%	8	6		24%	13%	0%
СОШ № 4	17	22	8				0%	0%	0%	1	4		6%	18%	0%	9	14	7	53%	64%	88%	7	4	1	41%	18%	13%
СОШ № 5	38	55	55	3	3		8%	5%	0%	19	14	19	50%	25%	35%	9	25	25	24%	45%	45%	7	13	11	18%	24%	20%
СОШ № 6	25	30	29			1	0%	0%	3%	6	11	14	24%	37%	48%	9	15	10	36%	50%	34%	10	4	4	40%	13%	14%
СОШ № 7	20	31	33	1			5%	0%	0%	5	5	6	25%	16%	18%	10	16	18	50%	52%	55%	4	10	9	20%	32%	27%
СОШ № 8	28	17	38		2		0%	12%	0%	5	4	2	18%	24%	5%	15	6	25	54%	35%	66%	8	5	11	29%	29%	29%
СШ № 9	51	60	49	4	1		8%	2%	0%	13	18	15	25%	30%	31%	26	35	27	51%	58%	55%	8	6	7	16%	10%	14%
СШ № 12	43	59	37	1			2%	0%	0%	16	22	12	37%	37%	32%	16	24	18	37%	41%	49%	10	13	7	23%	22%	19%
СОШ № 15	43	35	33	4			9%	0%	0%	12	9	6	28%	26%	18%	17	15	17	40%	43%	52%	10	11	10	23%	31%	30%
СОШ № 18	19	34	48	1		1	5%	0%	2%	6	16	11	32%	47%	23%	6	11	28	32%	32%	58%	6	7	8	32%	21%	17%
СОШ № 19	68	68	54	2	2		3%	3%	0%	19	23	14	28%	34%	26%	34	37	30	50%	54%	56%	13	6	10	19%	9%	19%
СОШ № 20	72	46	68	5		8	7%	0%	12%	26	17	30	36%	37%	44%	26	25	23	36%	54%	34%	15	4	7	21%	9%	10%
СОШ № 22	31	26	30	4	4	5	13%	15%	17%	9	7	14	29%	27%	47%	12	11	8	39%	42%	27%	6	4	3	19%	15%	10%
СОШ № 24	51	40	34		1	1	0%	3%	3%	13	8	10	25%	20%	29%	23	20	13	45%	50%	38%	15	11	10	29%	28%	29%
СОШ № 25	41	55	49	2		1	5%	0%	2%	8	17	11	20%	31%	22%	19	26	29	46%	47%	59%	12	12	8	29%	22%	16%
СОШ № 26	45	35	49	2		1	4%	0%	2%	11	17	11	24%	49%	22%	26	11	24	58%	31%	49%	6	7	13	13%	20%	27%
СОШ № 27	58	58	43	1	1	1	2%	2%	2%	18	14	13	31%	24%	30%	28	33	22	48%	57%	51%	11	10	7	19%	17%	16%
СОШ № 29	49	42	48				0%	0%	0%	5	6	5	10%	14%	10%	24	20	35	49%	48%	73%	20	16	8	41%	38%	17%
СШ № 31	29	57	63				0%	0%	0%	4	12	14	14%	21%	22%	17	34	33	59%	60%	52%	8	11	16	28%	19%	25%
СОШ № 32	52	37	43	2			4%	0%	0%	15	9	11	29%	24%	26%	17	20	26	33%	54%	60%	18	8	6	35%	22%	14%
СОШ № 44	59	73	61	2	1	1	3%	1%	2%	7	34	12	12%	47%	20%	28	30	28	47%	41%	46%	22	8	20	37%	11%	33%
СОШ № 45	45	55	65			1	0%	0%	2%	5	8	5	11%	15%	8%	12	30	36	27%	55%	55%	28	17	23	62%	31%	35%
<b>Итого по ОУ</b>	<b>1006</b>	<b>1064</b>	<b>1040</b>	<b>40</b>	<b>19</b>	<b>23</b>	<b>4%</b>	<b>2%</b>	<b>2%</b>	<b>243</b>	<b>313</b>	<b>263</b>	<b>24%</b>	<b>29%</b>	<b>25%</b>	<b>437</b>	<b>506</b>	<b>531</b>	<b>43%</b>	<b>48%</b>	<b>51%</b>	<b>286</b>	<b>226</b>	<b>223</b>	<b>28%</b>	<b>21%</b>	<b>21%</b>
<b>Итого</b>	<b>1395</b>	<b>1488</b>	<b>1444</b>	<b>46</b>	<b>24</b>	<b>26</b>	<b>3%</b>	<b>2%</b>	<b>2%</b>	<b>283</b>	<b>402</b>	<b>320</b>	<b>20%</b>	<b>27%</b>	<b>22%</b>	<b>582</b>	<b>662</b>	<b>703</b>	<b>42%</b>	<b>44%</b>	<b>49%</b>	<b>484</b>	<b>400</b>	<b>395</b>	<b>35%</b>	<b>27%</b>	<b>27%</b>

*Значение среднего тестового балла в сравнении за три учебных года (по соответствующим типам ОУ)*

ОУ	математика (базовый уровень)			динамика изменений		
	2021/22 уч.	2022/23 уч.	2023/24 уч.	по отношению к	по отношению к	по отношению к
	год	год	год	2018/19	2021/22	2022/23
Гимназия «Лаборатория Салахова»	4,6	4,7	4,7	-0,2	0,1	0,0
Гимназия № 2	4,6	4,4	4,4	-0,1	-0,2	-0,1
Гимназия им. Ф.К. Салманова	4,4	4,4	4,2	-0,3	0,0	-0,1
<b>Средний по гимназиям</b>	<b>4,5</b>	<b>4,5</b>	<b>4,4</b>	<b>-0,2</b>	<b>0,0</b>	<b>-0,1</b>
Лицей № 1	4,5	4,6	4,5	0,0	0,0	0,0
СЕНЛ	4,7	4,7	4,7	-0,1	0,0	-0,1
Лицей № 3	4,6	4,4	4,1	0,1	-0,2	-0,3
Лицей им. г-м Хисматулина В.И.	4,4	3,9	4,3	0,4	-0,5	0,3
<b>Средний по лицеям</b>	<b>4,6</b>	<b>4,5</b>	<b>4,4</b>	<b>0,1</b>	<b>-0,1</b>	<b>-0,1</b>
СОШ № 10 с УИОП	4,8	4,5	4,9	-0,1	-0,3	0,4
СОШ № 46 с УИОП	4,4	4,1	4,5	-0,3	-0,3	0,4
<b>Средний по СОШ с УИОП</b>	<b>4,6</b>	<b>4,3</b>	<b>4,7</b>	<b>-0,2</b>	<b>-0,3</b>	<b>0,4</b>
ОСОШ	3,6	3,3	3,5	0,1	-0,3	0,1
ЧОУ	4,1	3,9		-0,1	-0,2	-3,9
<b>Средний по иным ОУ</b>	<b>3,7</b>	<b>3,4</b>	<b>3,5</b>	<b>-0,2</b>	<b>-0,3</b>	<b>0,1</b>
4,8	значение средней отметки <b>выше</b> ср.тестового балла по соответствующему типу ОУ			-0,3	значение средней отметки <b>ниже</b> результата прошлого года	
3,6	значение средней отметки <b>ниже</b> ср.тестового балла по соответствующему типу ОУ			3,2	значение средней отметки <b>выше</b> результата прошлого года	

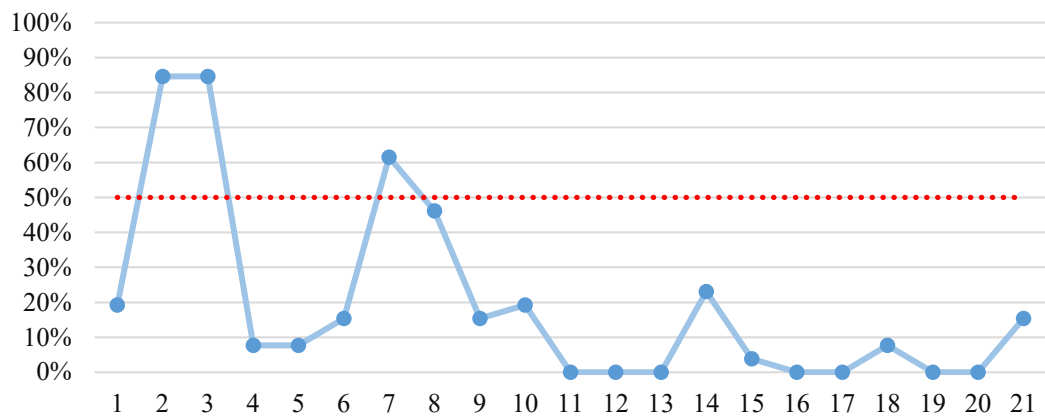
ОУ	математика (базовый уровень)			динамика изменений		
	2021/22 уч. год	2022/23 уч. год	2023/24 уч. год	по отношению к 2018/19	по отношению к 2021/22	по отношению к 2022/23
СОШ № 1	4,2	4,2	3,9	-0,2	0,1	-0,3
СОШ № 3	3,6	3,5	3,4	-0,2	-0,1	-0,1
СОШ № 4	4,4	4,0	4,1	0,3	-0,4	0,1
СОШ № 5	3,5	3,9	3,9	-1,1	0,3	0,0
СОШ № 6	4,2	3,8	3,6	0,2	-0,4	-0,2
СОШ № 7	3,9	4,2	4,1	-0,2	0,3	-0,1
СОШ № 8	4,1	3,8	4,2	-0,1	-0,3	0,4
СШ № 9	3,7	3,8	3,8	3,7	0,0	0,1
СШ № 12	3,8	3,8	3,9	-0,3	0,0	0,0
СТШ	4,3	4,2	4,5	-0,1	-0,2	0,3
СОШ № 15	3,8	4,1	4,1	0,3	0,3	0,1
СОШ № 18	3,9	3,7	3,9	0,1	-0,2	0,2
СОШ № 19	3,9	3,7	3,9	-0,2	-0,2	0,2
СОШ № 20	3,7	3,7	3,4	-0,5	0,0	-0,3
СОШ № 22	3,6	3,6	3,3	-0,1	-0,1	-0,3
СОШ № 24	4,0	4,0	3,9	0,0	0,0	-0,1
СОШ № 25	4,0	3,9	3,9	-0,4	-0,1	0,0
СОШ № 26	3,8	3,7	4,0	-0,3	-0,1	0,3
СОШ № 27	3,8	3,9	3,8	0,1	0,1	-0,1
СОШ № 29	4,3	4,2	4,1	-0,2	-0,1	-0,2
СШ № 31	4,1	4,0	4,0	0,4	-0,2	0,0
СОШ № 32	4,0	4,0	3,9	-0,3	0,0	-0,1
СОШ № 44	4,2	3,6	4,1	0,0	-0,6	0,5
СОШ № 45	4,5	4,2	4,2	0,0	-0,3	0,1
<b>Средний по СОШ</b>	<b>4,0</b>	<b>3,9</b>	<b>3,9</b>	<b>-0,1</b>	<b>-0,1</b>	<b>0,0</b>
<b>Итого</b>	<b>4,1</b>	<b>4,0</b>	<b>4,0</b>	<b>0,0</b>	<b>-0,1</b>	<b>0,0</b>
4,8	значение средней отметки <b>выше</b> ср.тестового балла по			-0,3	значение средней отметки <b>ниже</b> результата	
3,6	значение средней отметки <b>ниже</b> ср.тестового балла по			3,2	значение средней отметки <b>выше</b> результата	

### Поэлементный анализ выполнения ЕГЭ по математике

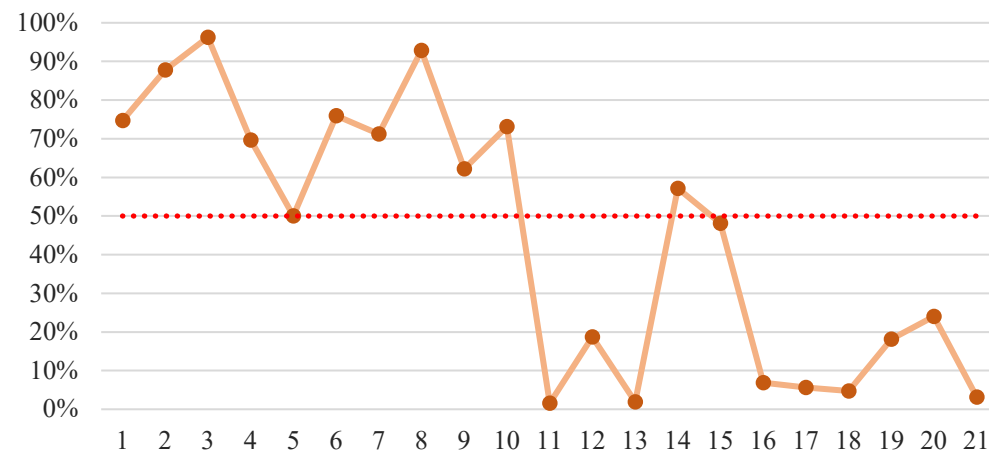


## Решаемость заданий КИМов ЕГЭ по математике (базовый уровень) группами учащихся с разным уровнем подготовки

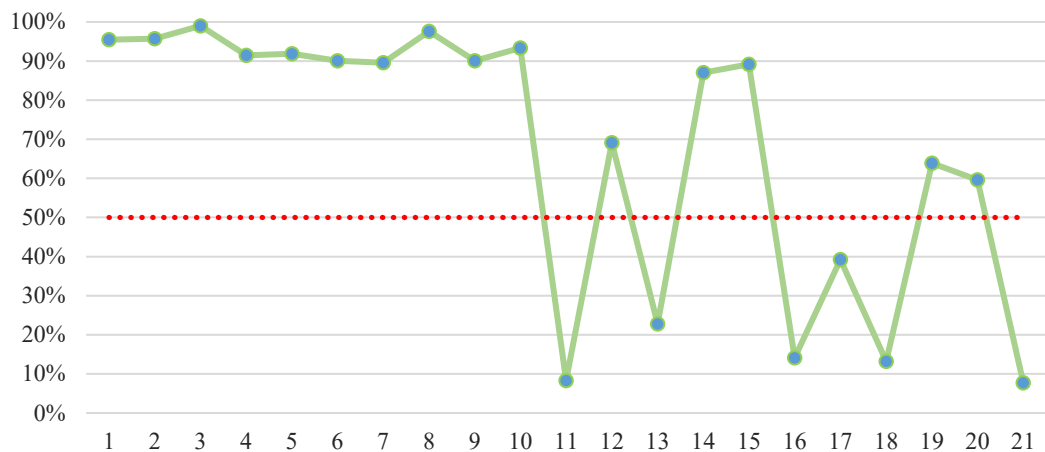
Решаемость заданий КИМов ЕГЭ учащимися с минимальным уровнем подготовки, не преодолевшими минимального балла и получившими отметку "2"



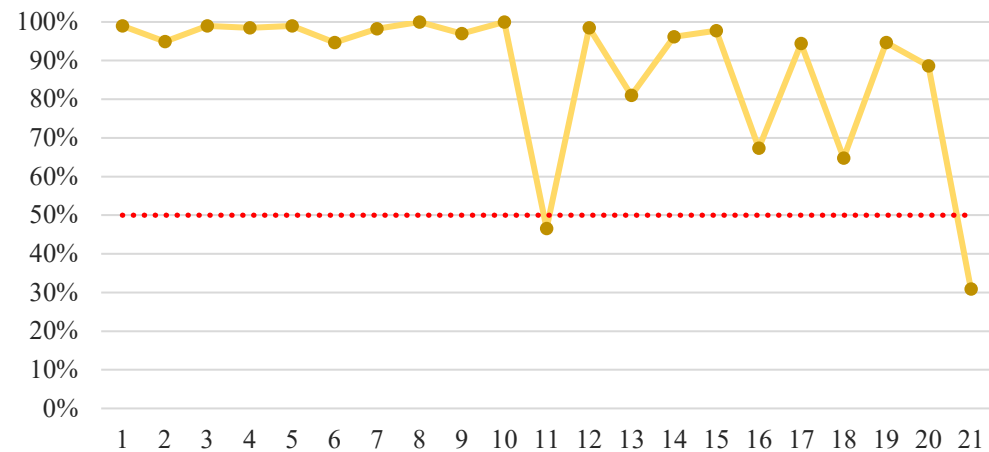
Решаемость заданий КИМов ЕГЭ учащимися, получившими отметку "3"



Решаемость заданий КИМов ЕГЭ учащимися, получившими отметку "4"



Решаемость заданий КИМов ЕГЭ учащимися, получившими отметку "5"



\*\*\*\*\* стандарт

*Поэлементный анализ выполнения ЕГЭ по математике (базовый уровень) в разрезе ОУ*

ОУ	1	2	3	4	5	6	7	8	9	10	11	12	13	14	15	16	17	18	19	20	21
Гимназия Лаборатория Салахова	100%	96%	96%	100%	96%	87%	96%	100%	87%	100%	61%	100%	74%	91%	96%	52%	78%	43%	96%	87%	35%
Гимназия № 2	97%	90%	97%	92%	92%	87%	97%	94%	84%	95%	22%	90%	52%	86%	94%	49%	68%	43%	70%	75%	17%
Гимназия им. Ф.К. Салманова	98%	93%	100%	95%	85%	88%	85%	100%	85%	90%	15%	71%	39%	85%	93%	34%	44%	44%	80%	73%	22%
Лицей №1	94%	88%	100%	97%	94%	94%	94%	100%	97%	97%	30%	97%	52%	91%	91%	55%	73%	70%	79%	79%	18%
СЕНЛ	98%	91%	100%	91%	100%	93%	100%	100%	93%	98%	40%	91%	65%	98%	95%	63%	74%	70%	88%	79%	30%
Лицей № 3	87%	97%	94%	90%	84%	77%	90%	94%	77%	94%	10%	65%	52%	87%	87%	45%	58%	32%	68%	58%	16%
Лицей им. г-м Хисматулина В.И.	98%	92%	100%	88%	90%	88%	98%	100%	92%	96%	19%	88%	48%	85%	90%	31%	54%	21%	81%	73%	17%
СОШ № 10 с УИОП	96%	100%	96%	96%	100%	100%	100%	100%	88%	100%	50%	96%	77%	100%	96%	77%	96%	73%	92%	96%	42%
СОШ № 46 с УИОП	96%	100%	100%	100%	100%	93%	96%	100%	93%	100%	19%	89%	52%	93%	93%	56%	67%	37%	85%	81%	22%
СОШ № 1	90%	93%	100%	86%	79%	86%	97%	100%	93%	97%	10%	59%	34%	83%	79%	21%	45%	17%	62%	38%	10%
СОШ № 3	82%	97%	97%	79%	62%	72%	77%	85%	77%	56%	0%	49%	21%	54%	62%	8%	21%	5%	46%	46%	13%
СОШ № 4	100%	88%	100%	100%	100%	100%	88%	100%	100%	75%	25%	63%	13%	100%	88%	0%	38%	38%	75%	63%	13%
СОШ № 5	87%	98%	100%	82%	75%	75%	84%	98%	78%	84%	15%	58%	25%	84%	69%	22%	42%	22%	51%	47%	11%
СОШ № 6	83%	79%	100%	72%	72%	86%	86%	97%	76%	79%	3%	41%	24%	72%	55%	14%	28%	17%	38%	66%	3%
СОШ № 7	97%	97%	100%	91%	82%	91%	97%	100%	88%	91%	15%	64%	24%	82%	79%	27%	39%	30%	61%	48%	21%
СОШ № 8	100%	97%	97%	97%	97%	100%	84%	100%	84%	95%	13%	71%	26%	92%	100%	21%	53%	24%	71%	71%	16%
СШ № 9	86%	92%	98%	88%	88%	84%	80%	94%	82%	88%	10%	59%	22%	88%	78%	14%	39%	18%	47%	55%	6%
СШ № 12	92%	86%	97%	86%	86%	92%	86%	95%	89%	92%	16%	59%	27%	81%	78%	16%	24%	14%	49%	38%	8%
СТШ	91%	89%	100%	97%	86%	94%	97%	100%	97%	97%	29%	86%	69%	91%	86%	43%	74%	57%	74%	57%	6%
СОШ №15	88%	94%	97%	91%	85%	94%	94%	100%	94%	82%	24%	58%	45%	82%	91%	9%	55%	21%	76%	64%	15%
СОШ №18	88%	90%	98%	90%	79%	79%	69%	90%	83%	94%	23%	56%	25%	81%	77%	19%	25%	6%	58%	69%	6%
СОШ №19	94%	98%	98%	87%	83%	93%	91%	96%	85%	89%	11%	63%	24%	74%	80%	24%	39%	4%	48%	54%	11%
СОШ № 20	81%	87%	96%	72%	66%	79%	79%	91%	75%	79%	6%	43%	21%	74%	57%	10%	26%	12%	35%	32%	9%
СОШ № 22	77%	87%	93%	70%	57%	70%	73%	83%	67%	73%	0%	27%	10%	60%	60%	17%	13%	7%	30%	30%	3%
СОШ № 24	91%	94%	97%	74%	85%	79%	79%	91%	85%	88%	24%	59%	44%	74%	82%	24%	44%	21%	59%	59%	18%
СОШ №25	90%	94%	100%	84%	73%	92%	94%	96%	73%	94%	24%	59%	18%	76%	82%	10%	43%	24%	57%	65%	4%
СОШ № 26	88%	94%	94%	80%	82%	86%	92%	96%	84%	78%	12%	59%	29%	82%	76%	24%	43%	22%	61%	55%	16%
СОШ №27	86%	100%	98%	93%	77%	91%	84%	98%	91%	88%	9%	49%	26%	81%	70%	14%	37%	5%	44%	51%	7%
СОШ №29	90%	98%	98%	85%	92%	92%	83%	100%	96%	96%	4%	71%	27%	88%	81%	13%	50%	13%	69%	65%	13%
СШ №31	90%	97%	100%	87%	86%	92%	83%	98%	83%	94%	13%	54%	27%	83%	87%	25%	48%	22%	65%	57%	13%
СОШ №32	88%	91%	100%	98%	88%	88%	79%	95%	74%	79%	14%	70%	30%	86%	79%	37%	63%	37%	58%	49%	5%
СОШ №45	89%	95%	100%	87%	80%	80%	89%	98%	79%	90%	28%	74%	26%	87%	85%	28%	59%	34%	69%	51%	8%
СОШ №44	94%	95%	98%	91%	95%	91%	94%	98%	89%	94%	22%	80%	42%	85%	91%	34%	49%	22%	71%	66%	18%
ОСОШ	87%	97%	97%	77%	64%	83%	78%	94%	81%	91%	7%	28%	10%	62%	70%	9%	12%	6%	29%	42%	4%
<b>Общий итог</b>	<b>90%</b>	<b>94%</b>	<b>98%</b>	<b>87%</b>	<b>83%</b>	<b>87%</b>	<b>87%</b>	<b>96%</b>	<b>84%</b>	<b>89%</b>	<b>17%</b>	<b>65%</b>	<b>34%</b>	<b>82%</b>	<b>81%</b>	<b>27%</b>	<b>46%</b>	<b>25%</b>	<b>61%</b>	<b>59%</b>	<b>13%</b>

ниже стандарта (базовый 50%), (повышенный, высокий 15%)

выше стандарта (базовый 50%), (повышенный, высокий 15%)

## Физика

### *Краткая характеристика содержания КИМ*

Каждый вариант экзаменационной работы состоял из двух частей и включал в себя 30 задания, различающихся формой и уровнем сложности.

*Распределение заданий экзаменационной работы по частям работы*

Таблица

Часть работы	Количество заданий	Максимальный первичный балл	Процент максимального первичного балла за задания данной части от максимального первичного балла за всю работу, равного 45	Тип заданий
Часть 1	20	28	62	С кратким ответом
Часть 2	6	17	38	С кратким ответом и развернутым ответом
Итого	26	45	100	

### **Изменения в КИМ ЕГЭ 2024 года в сравнении с 2023 годом**

1. Число заданий сокращено с 30 до 26. В первой части работы удалены интегрированное задание на распознавание графических зависимостей и два задания на определение соответствия формул и физических величин по механике и электродинамике; во второй части работы удалено одно из заданий высокого уровня сложности (расчётная задача). Одно из заданий с кратким ответом в виде числа в первой части работы перенесено из раздела «МКТ и термодинамика» в раздел «Механика».

2. Сокращён общий объём проверяемых элементов содержания, а также спектр проверяемых элементов содержания в заданиях базового уровня с кратким ответом, что отражено в кодификаторе элементов содержания и обобщённом плане варианта КИМ ЕГЭ по физике.

3. Максимальный первичный балл уменьшен с 54 до 45 баллов.



**Результаты участников ЕГЭ по физике**  
**Результаты участников ЕГЭ за три учебных года**

Наименование ОУ	Общее количество участников			Не преодолели мин. порог						Получили тестовый балл															из них 100 баллов (кол-во)					
										от мин.балла до 60 баллов					от 61 до 80 баллов					от 81 до 100 баллов										
	количество			% от общего кол-ва			количество			% от общего кол-ва			количество			% от общего кол-ва														
	2021/22 Уч.г	2022/23 Уч.г	2023/24 Уч.г	2021/22 Уч.г	2022/23 Уч.г	2023/24 Уч.г	2021/22 Уч.г	2022/23 Уч.г	2023/24 Уч.г	2021/22 Уч.г	2022/23 Уч.г	2023/24 Уч.г	2021/22 Уч.г	2022/23 Уч.г	2023/24 Уч.г	2021/22 Уч.г	2022/23 Уч.г	2023/24 Уч.г	2021/22 Уч.г	2022/23 Уч.г	2023/24 Уч.г	2021/22 Уч.г	2022/23 Уч.г	2023/24 Уч.г						
Гимназия «Лаборатория	6	5	8				0,0%	0,0%	0,0%	1	4	1	16,7%	80,0%	12,5%	3			50,0%	0,0%	0,0%	2	1	7	33,3%	20,0%	87,5%			
Гимназия №2	9	5	12				0,0%	0,0%	0,0%	2	3	4	22,2%	60,0%	33,3%	6	2	6	66,7%	40,0%	50,0%	1		2	11,1%	0,0%	16,7%			
Гимназия им. Ф.К. Салманова	11	9	11	1			9,1%	0,0%	0,0%	5	3	2	45,5%	33,3%	18,2%	3	5	6	27,3%	55,6%	54,5%	2	1	3	18,2%	11,1%	27,3%			
<b>Итого по гимназиям</b>	<b>26</b>	<b>19</b>	<b>31</b>	<b>1</b>	<b>0</b>	<b>0</b>	<b>3,8%</b>	<b>0,0%</b>	<b>0,0%</b>	<b>8</b>	<b>10</b>	<b>7</b>	<b>30,8%</b>	<b>52,6%</b>	<b>22,6%</b>	<b>12</b>	<b>7</b>	<b>12</b>	<b>46,2%</b>	<b>36,8%</b>	<b>38,7%</b>	<b>5</b>	<b>2</b>	<b>12</b>	<b>19,2%</b>	<b>10,5%</b>	<b>38,7%</b>	<b>0</b>	<b>0</b>	<b>0</b>
Лицей №1	18	12	11				0,0%	0,0%	0,0%	6	10	1	33,3%	83,3%	9,1%	7	2	5	38,9%	16,7%	45,5%	5		5	27,8%	0,0%	45,5%			
СЕНЛ	21	11	11	1			4,8%	0,0%	0,0%	10	7	1	47,6%	63,6%	9,1%	5	2	7	23,8%	18,2%	63,6%	5	2	3	23,8%	18,2%	27,3%			
Лицей №3	2	7	6		1		0,0%	14,3%	0,0%		6		0,0%	85,7%	0,0%	2		4	100,0%	0,0%	66,7%			2	0,0%	0,0%	33,3%			
Лицей им. г-м Хисматулина	5	6	2				0,0%	0,0%	0,0%	4	4	1	80,0%	66,7%	50,0%	1	2		20,0%	33,3%	0,0%			1	0,0%	0,0%	50,0%			
<b>Итого по лицеям</b>	<b>46</b>	<b>36</b>	<b>30</b>	<b>1</b>	<b>1</b>	<b>0</b>	<b>2,2%</b>	<b>2,8%</b>	<b>0,0%</b>	<b>20</b>	<b>27</b>	<b>3</b>	<b>43,5%</b>	<b>75,0%</b>	<b>10,0%</b>	<b>15</b>	<b>6</b>	<b>16</b>	<b>32,6%</b>	<b>16,7%</b>	<b>53,3%</b>	<b>10</b>	<b>2</b>	<b>11</b>	<b>21,7%</b>	<b>5,6%</b>	<b>36,7%</b>	<b>0</b>	<b>0</b>	<b>0</b>
СОШ №10 с УИОП	2	11	5				0,0%	0,0%	0,0%		6	1	0,0%	54,5%	20,0%	1	4	1	50,0%	36,4%	20,0%	1	1	3	50,0%	9,1%	60,0%			
СОШ №46 с УИОП	15	8	12	1			6,7%	0,0%	0,0%	12	6	4	80,0%	75,0%	33,3%	2	2	5	13,3%	25,0%	41,7%			3	0,0%	0,0%	25,0%			
<b>Итого по СОШ с УИОП</b>	<b>17</b>	<b>19</b>	<b>17</b>	<b>1</b>	<b>0</b>	<b>0</b>	<b>5,9%</b>	<b>0,0%</b>	<b>0,0%</b>	<b>12</b>	<b>12</b>	<b>5</b>	<b>70,6%</b>	<b>63,2%</b>	<b>29,4%</b>	<b>3</b>	<b>6</b>	<b>6</b>	<b>17,6%</b>	<b>31,6%</b>	<b>35,3%</b>	<b>1</b>	<b>1</b>	<b>6</b>	<b>5,9%</b>	<b>5,3%</b>	<b>35,3%</b>	<b>0</b>	<b>0</b>	<b>0</b>
ОСОШ							0,0%	0,0%	0,0%				0,0%	0,0%	0,0%				0,0%	0,0%	0,0%				0,0%	0,0%	0,0%			
НОУ ЧОУ	3	5					0,0%	0,0%	0,0%	3	5		100,0%	100,0%	0,0%				0,0%	0,0%	0,0%				0,0%	0,0%	0,0%			
<b>Итого по иным ОУ</b>	<b>3</b>	<b>5</b>	<b>0</b>	<b>0</b>	<b>0</b>	<b>0</b>	<b>0,0%</b>	<b>0,0%</b>	<b>0,0%</b>	<b>3</b>	<b>5</b>	<b>0</b>	<b>100,0%</b>	<b>100,0%</b>	<b>0,0%</b>	<b>0</b>	<b>0</b>	<b>0</b>	<b>0,0%</b>	<b>0,0%</b>	<b>0,0%</b>	<b>0</b>	<b>0</b>	<b>0</b>	<b>0,0%</b>	<b>0,0%</b>	<b>0,0%</b>	<b>0%</b>	<b>0%</b>	<b>0%</b>

Наименование ОУ	Общее количество участников			Не преодолели мин. порог						Получили тестовый балл															из них 100 баллов (кол-во)					
										от мин.балла до 60 баллов					от 61 до 80 баллов					от 81 до 100 баллов										
	количество			% от общего кол-ва			количество			% от общего кол-ва			количество			% от общего кол-ва														
	2021/22 Уч.г.	2022/23 Уч.г.	2023/24 Уч.г.	2021/22 Уч.г.	2022/23 Уч.г.	2023/24 Уч.г.	2021/22 Уч.г.	2022/23 Уч.г.	2023/24 Уч.г.	2021/22 Уч.г.	2022/23 Уч.г.	2023/24 Уч.г.	2021/22 Уч.г.	2022/23 Уч.г.	2023/24 Уч.г.	2021/22 Уч.г.	2022/23 Уч.г.	2023/24 Уч.г.	2021/22 Уч.г.	2022/23 Уч.г.	2023/24 Уч.г.	2021/22 Уч.г.	2022/23 Уч.г.	2023/24 Уч.г.						
СОШ №1	12	6	14			1	0,0%	0,0%	7,1%	7	5	6	58,3%	83,3%	42,9%	5	1	6	41,7%	16,7%	42,9%			1	0,0%	0,0%	7,1%			
СОШ №3	4	14	1		1		0,0%	7,1%	0,0%	3	12	1	75,0%	85,7%	100%	1	1		25,0%	7,1%	0,0%				0,0%	0,0%	0,0%			
СОШ №4	2		1				0,0%	0,0%	0,0%	2		1	100%	0,0%	100%				0,0%	0,0%	0,0%				0,0%	0,0%	0,0%			
СОШ №5	5	12	6	1	3		20,0%	25,0%	0,0%	3	8	4	60,0%	66,7%	66,7%	1	1	1	20,0%	8,3%	16,7%			1	0,0%	0,0%	16,7%			
СОШ №6	3	1	3		1		0,0%	100%	0,0%	2		2	66,7%	0,0%	66,7%	1			33,3%	0,0%	0,0%			1	0,0%	0,0%	33,3%			
СОШ №7	2	5	5		1		0,0%	20,0%	0,0%	2	4	2	100%	80,0%	40,0%			2	0,0%	0,0%	40,0%			1	0,0%	0,0%	20,0%			
СОШ №8		1	2				0,0%	0,0%	0,0%		1		0,0%	100%	0,0%			1	0,0%	0,0%	50,0%			1	0,0%	0,0%	50,0%			
СШ №9	7	4	8	1			14,3%	0,0%	0,0%	2	4	4	28,6%	100%	50,0%	3		4	42,9%	0,0%	50,0%	1			14,3%	0,0%	0,0%			
СШ №12	13	14	10		1		0,0%	7,1%	0,0%	11	11	6	84,6%	78,6%	60,0%	1	2	3	7,7%	14,3%	30,0%	1		1	7,7%	0,0%	10,0%			
СТШ	22	12	17		1		0,0%	8,3%	0,0%	13	9	5	59,1%	75,0%	29,4%	8	1	9	36,4%	8,3%	52,9%	1	1	3	4,5%	8,3%	17,6%			
СОШ №15	7	4	2	1			14,3%	0,0%	0,0%	4	4	1	57,1%	100%	50,0%	2		1	28,6%	0,0%	50,0%				0,0%	0,0%	0,0%			
СОШ №18		3	6				0,0%	0,0%	0,0%		2	5	0,0%	66,7%	83,3%		1	1	0,0%	33,3%	16,7%				0,0%	0,0%	0,0%			
СОШ №19	6	11	7		1	1	0,0%	9,1%	14,3%	6	8	5	100%	72,7%	71,4%		1	1	0,0%	9,1%	14,3%		1		0,0%	9,1%	0,0%			
СОШ №20	8	9	6	1			12,5%	0,0%	0,0%	7	9	5	87,5%	100%	83,3%			1	0,0%	0,0%	16,7%				0,0%	0,0%	0,0%			
СОШ №22	4	3	0	1	1		25,0%	33,3%	0,0%	3	2		75,0%	66,7%	0,0%				0,0%	0,0%	0,0%				0,0%	0,0%	0,0%			
СОШ №24	8	4	4				0,0%	0,0%	0,0%	7	4		87,5%	100%	0,0%	1		3	12,5%	0,0%	75,0%			1	0,0%	0,0%	25,0%			
СОШ №25	10	10	10	1	1		10,0%	10,0%	0,0%	7	6	4	70,0%	60,0%	40,0%	2	2	6	20,0%	20,0%	60,0%		1		0,0%	10,0%	0,0%			
СОШ №26	8	5	4	1			12,5%	0,0%	0,0%	4	5	2	50,0%	100%	50,0%	3		2	37,5%	0,0%	50,0%				0,0%	0,0%	0,0%			
СОШ №27	13	9	6				0,0%	0,0%	0,0%	11	8	1	84,6%	88,9%	16,7%	1		5	7,7%	0,0%	83,3%	1	1		7,7%	11,1%	0,0%			
СОШ №29	10	9	3		1		0,0%	11,1%	0,0%	7	7	2	70,0%	77,8%	66,7%	2			20,0%	0,0%	0,0%	1	1	1	10,0%	11,1%	33,3%			
СШ №31	8	8	4				0,0%	0,0%	0,0%	6	6	3	75,0%	75,0%	75,0%	2	2	1	25,0%	25,0%	25,0%				0,0%	0,0%	0,0%			
СОШ №32	5	2	8	1			20,0%	0,0%	0,0%	2	2	5	40,0%	100%	62,5%	2		3	40,0%	0,0%	37,5%				0,0%	0,0%	0,0%			
СОШ №44	21	17	12		1		0,0%	5,9%	0,0%	13	12	5	61,9%	70,6%	41,7%	5	2	5	23,8%	11,8%	41,7%	3	2	2	14,3%	11,8%	16,7%			
СОШ №45	11	8	11				0,0%	0,0%	0,0%	7	7	5	63,6%	87,5%	45,5%	4	1	4	36,4%	12,5%	36,4%			2	0,0%	0,0%	18,2%			
<b>Итого по СОШ</b>	<b>189</b>	<b>171</b>	<b>150</b>	<b>8</b>	<b>13</b>	<b>2</b>	<b>4,2%</b>	<b>7,6%</b>	<b>1,3%</b>	<b>129</b>	<b>136</b>	<b>74</b>	<b>68,3%</b>	<b>79,5%</b>	<b>49,3%</b>	<b>44</b>	<b>15</b>	<b>59</b>	<b>23,3%</b>	<b>8,8%</b>	<b>39,3%</b>	<b>8</b>	<b>7</b>	<b>15</b>	<b>4,2%</b>	<b>4,1%</b>	<b>10,0%</b>	<b>0</b>	<b>0</b>	<b>0</b>
<b>Итого по городу</b>	<b>281</b>	<b>250</b>	<b>228</b>	<b>11</b>	<b>14</b>	<b>2</b>	<b>3,9%</b>	<b>5,6%</b>	<b>0,9%</b>	<b>172</b>	<b>190</b>	<b>89</b>	<b>61,2%</b>	<b>76,0%</b>	<b>39,0%</b>	<b>74</b>	<b>34</b>	<b>93</b>	<b>26,3%</b>	<b>13,6%</b>	<b>40,8%</b>	<b>24</b>	<b>12</b>	<b>44</b>	<b>8,5%</b>	<b>4,8%</b>	<b>19,3%</b>	<b>0</b>	<b>0</b>	<b>0</b>

*Значение среднего тестового балла в сравнении за три учебных года (по соответствующим типам ОУ)*

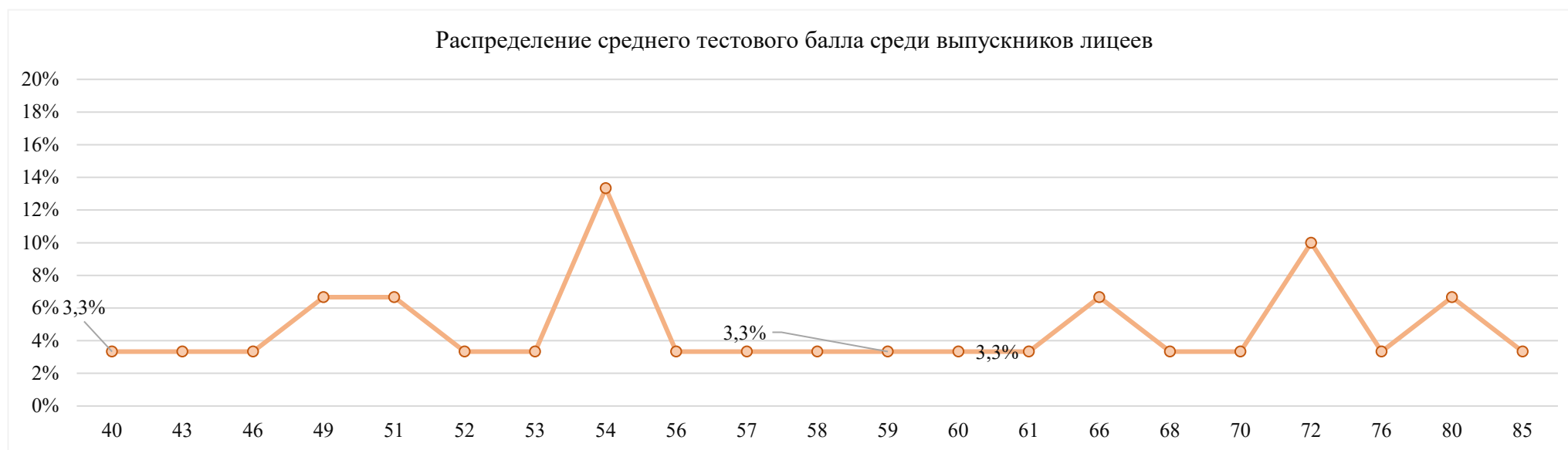
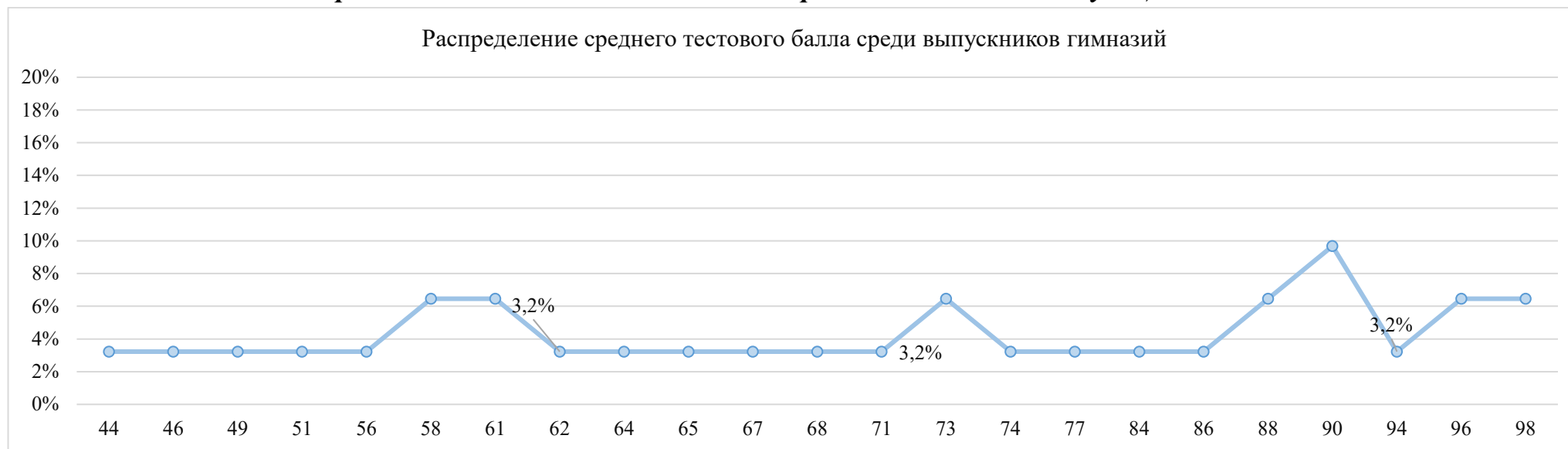
ОУ	физика			динамика изменений	
	2021/22 уч. год	2022/23 уч. год	2023/24 уч. год	по отношению к 2021/22	по отношению к 2022/23
Гимназия «Лаборатория Салахова»	72,0	61,6	84,1	-10,4	22,5
Гимназия № 2	72,9	58,0	67,8	-14,9	9,8
Гимназия им. Ф.К. Салманова	62,6	64,0	71,8	1,4	7,8
<b>Средний по гимназиям</b>	<b>68,3</b>	<b>61,8</b>	<b>73,4</b>	<b>-6,5</b>	<b>11,6</b>
Лицей № 1	65,2	54,8	77,9	-10,5	23,2
СЕНЛ	64,6	61,5	73,4	-3,2	11,9
Лицей № 3	72,0	48,1	76,5	-23,9	28,4
Лицей им. г-м Хисматулина В.И.	53,0	55,7	66,0	2,7	10,3
<b>Средний по лицеям</b>	<b>63,9</b>	<b>55,7</b>	<b>75,2</b>	<b>-8,2</b>	<b>19,5</b>
СОШ № 10 с УИОП	78,5	63,5	77,8	-15,0	14,3
СОШ № 46 с УИОП	48,5	56,4	66,8	7,8	10,5
<b>Средний по СОШ с УИОП</b>	<b>52,1</b>	<b>60,5</b>	<b>70,1</b>	<b>8,4</b>	<b>9,6</b>
ОСОШ					
ЧОУ	44,3	45,0			
<b>Средний по иным ОУ</b>	<b>44,3</b>	<b>45,0</b>	<b>0,0</b>	<b>0,7</b>	<b>-45,0</b>
75,8	значение среднего тестового балла <b>выше</b> ср.тестового балла по соответствующему типу ОУ			-10,3	значение среднего тестового балла <b>ниже</b> результата прошлого года
73,2	значение среднего тестового балла <b>ниже</b> ср.тестового балла по соответствующему типу ОУ			3,2	значение среднего тестового балла <b>выше</b> результата прошлого года

ОУ	физика			динамика изменений	
	2021/22 уч. год	2022/23 уч. год	2023/24 уч. год	по отношению к 2021/22	по отношению к 2022/23
СОШ № 1	56,1	56,0	60,9	-0,1	4,9
СОШ № 3	53,3	46,2	46,0	-7,0	-0,2
СОШ № 4	53,5		43,0		
СОШ № 5	43,0	43,7	60,0	0,7	16,3
СОШ № 6	53,3	29,0	66,0	-24,3	37,0
СОШ № 7	53,0	37,6	64,8	-15,4	27,2
СОШ № 8		47,0	78,0		31,0
СШ № 9	57,1	44,5	59,0	-12,6	14,5
СШ № 12	54,7	52,0	60,3	-2,7	8,3
СТШ	60,3	51,8	65,5	-8,5	13,6
СОШ № 15	44,3	44,5	60,0	0,2	15,5
СОШ № 18		52,7	55,0		2,3
СОШ № 19	42,8	47,2	48,7	4,3	1,5
СОШ № 20	44,1	43,2	52,3	-0,9	9,1
СОШ № 22	46,5	39,0		-7,5	
СОШ № 24	49,5	51,8	73,0	2,3	21,3
СОШ № 25	50,5	57,4	61,7	6,9	4,3
СОШ № 26	53,8	43,6	59,3	-10,2	15,7
СОШ № 27	51,9	50,6	64,8	-1,4	14,3
СОШ № 29	57,5	53,4	68,0	-4,1	14,6
СШ № 31	55,8	52,4	56,8	-3,4	4,4
СОШ № 32	47,6	50,0	54,0	2,4	4,0
СОШ № 44	60,4	55,4	64,2	-5,0	8,8
СОШ № 45	60,8	51,4	66,4	-9,4	15,0
<b>Средний по СОШ</b>	<b>54,1</b>	<b>49,5</b>	<b>61,1</b>	<b>-4,6</b>	<b>11,6</b>
<b>Итого</b>	<b>56,8</b>	<b>52,1</b>	<b>65,3</b>	<b>-4,7</b>	<b>13,2</b>
75,8	значение среднего тестового балла <b>выше</b> ср.тестового балла по соответствующему типу ОУ			-10,3	значение среднего тестового балла <b>ниже</b> результата прошлого года
73,2	значение среднего тестового балла <b>ниже</b> ср.тестового балла по соответствующему типу ОУ			3,2	значение среднего тестового балла <b>выше</b> результата прошлого года

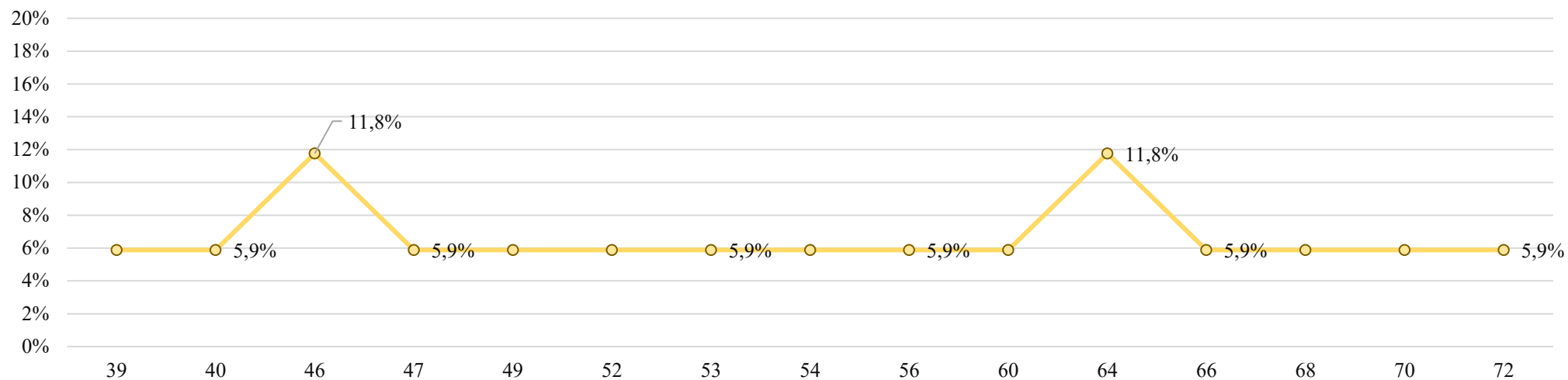
*Значение среднего тестового балла в разрезе ОУ, реализующих программы по физике на углубленном (профильном) уровне*

ОУ	Средний тестовый балл		
	По ОУ	Среди учащихся, изучавших предмет на <b>углубленном</b> (профильном) уровне	Среди учащихся, изучавших предмет на <b>базовом</b> уровне
Гимназия "Лаборатория Салахова"	84,1	84,1	
Гимназия № 2	67,8	67,8	
Гимназия им. Ф.К. Салманова	71,8	71,8	
Лицей № 1	77,9	77,9	
СЕНЛ	73,4	73,4	
Лицей № 3	76,5	75,3	79,0
СОШ № 10 с УИОП	77,8	77,8	
СОШ № 46 с УИОП	66,8	66,8	
СОШ № 29	68,0	68,0	
СШ № 31	56,8	56,8	
СОШ № 44	64,2	70,4	45,3
СОШ № 45	66,4	70,6	47,5
<b>Средний тестовый балл</b>	<b>65,3</b>	<b>72,0</b>	<b>60,2</b>
	показатель выше среднего по городу		

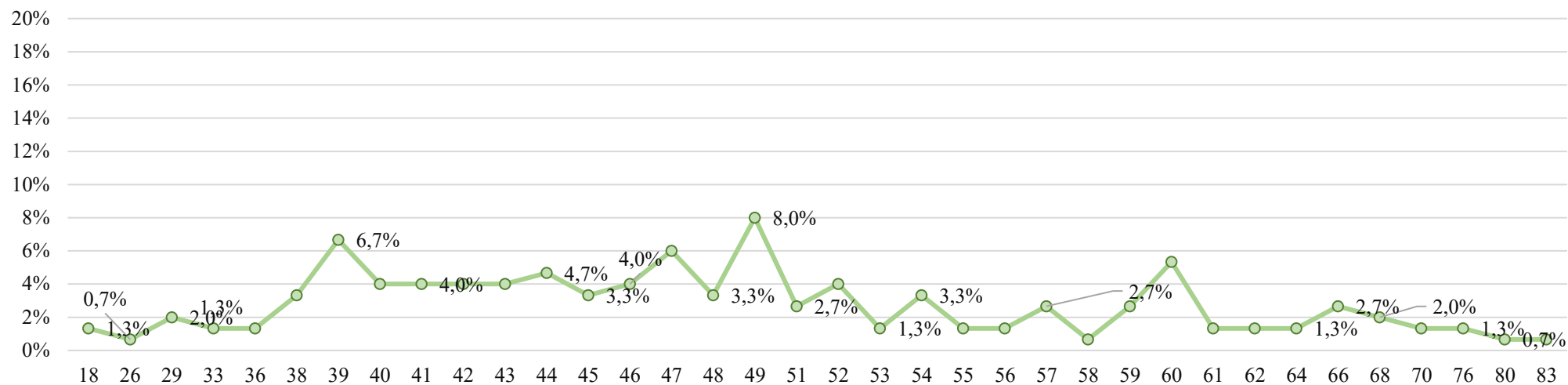
### Распределение тестового балла ЕГЭ по физике по соответствующим типам ОУ



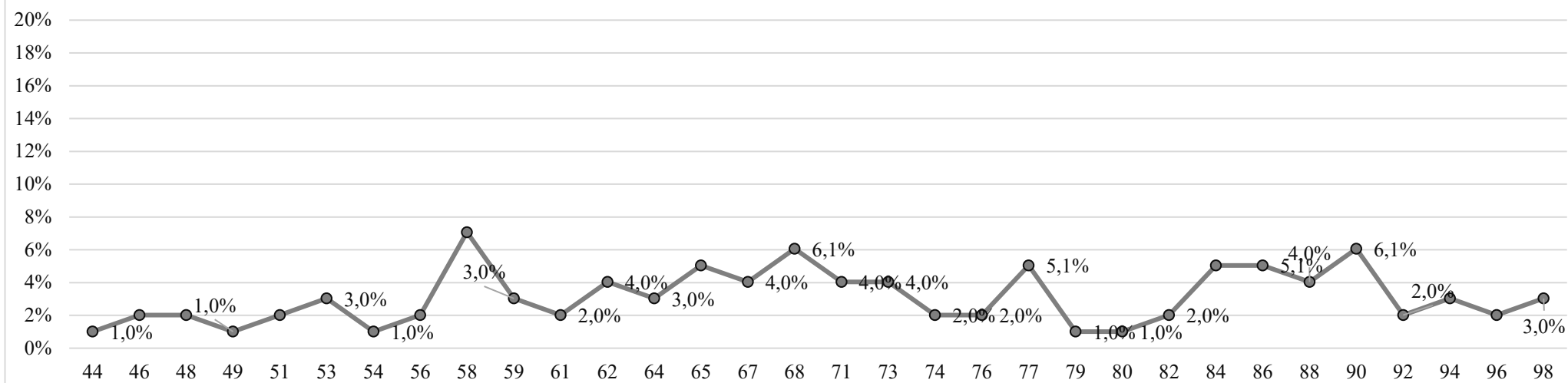
Распределение среднего тестового балла среди выпускников СОШ с УИОП



Распределение среднего тестового балла среди выпускников СОШ



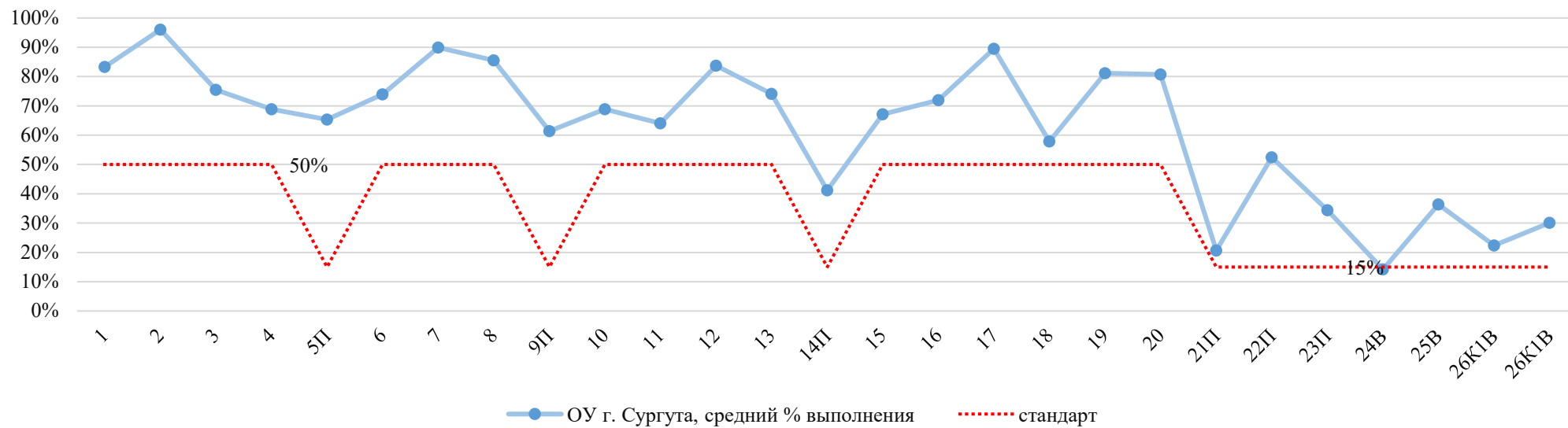
Распределение среднего тестового балла среди выпускников, изучавших физику  
по программе углубленного (профильного) уровня





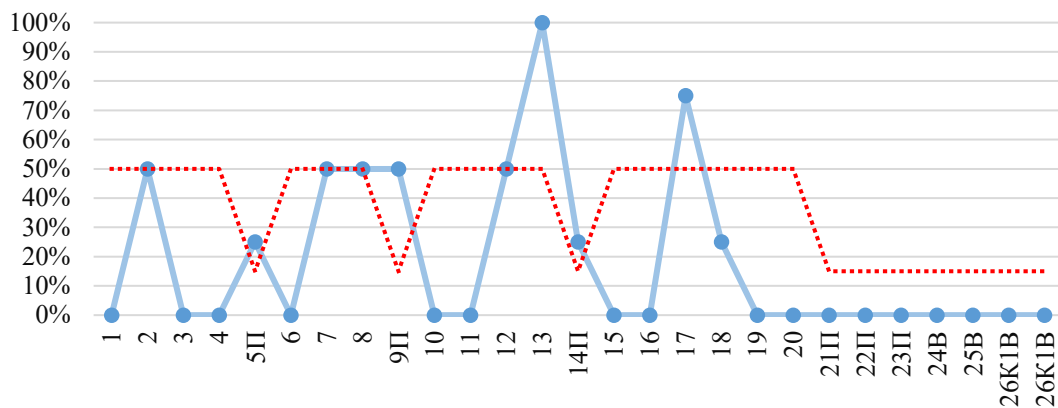
### Поэлементный анализ выполнения ЕГЭ по физике

Решаемость заданий КИМов ЕГЭ по физике учащимися ОУ

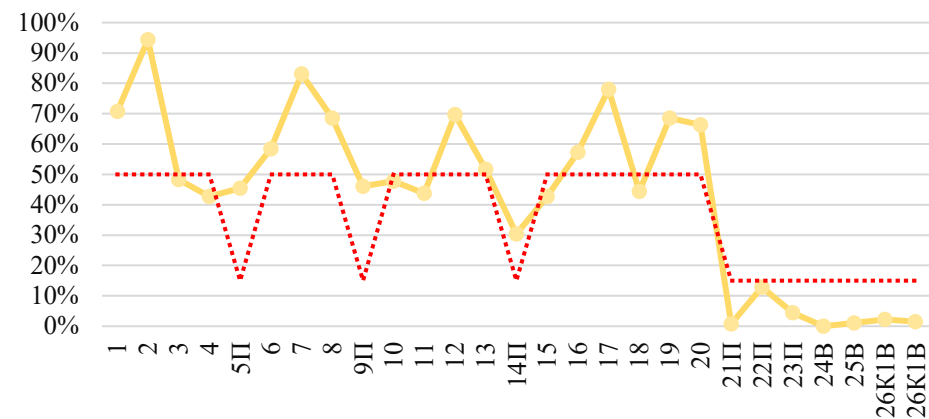


## Решаемость заданий КИМов ЕГЭ по физике группами учащихся с разным уровнем подготовки

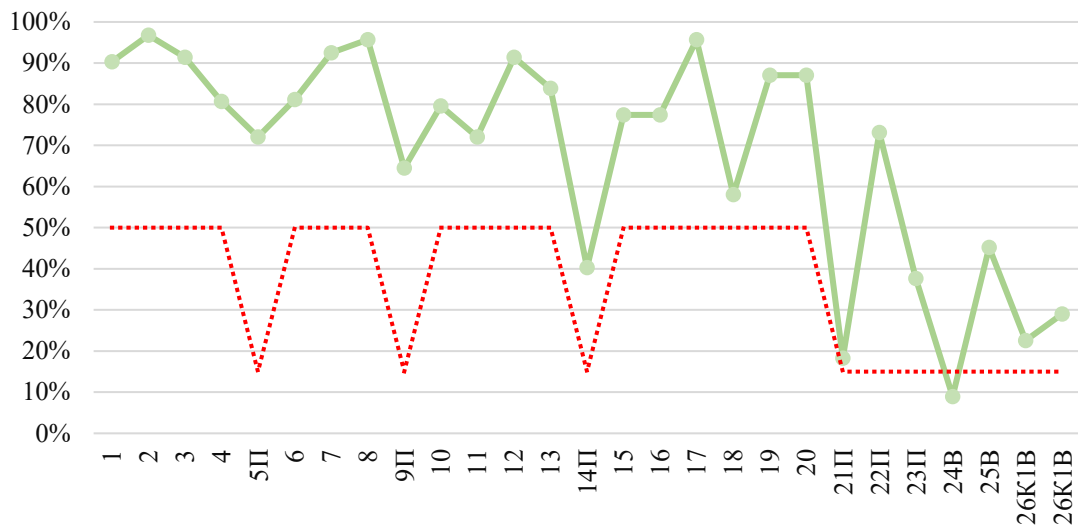
Решаемость заданий КИМов ЕГЭ учащимися с минимальным уровнем подготовки, не преодолевшими минимального балла и набравшими тестовые баллы в интервале 0-32



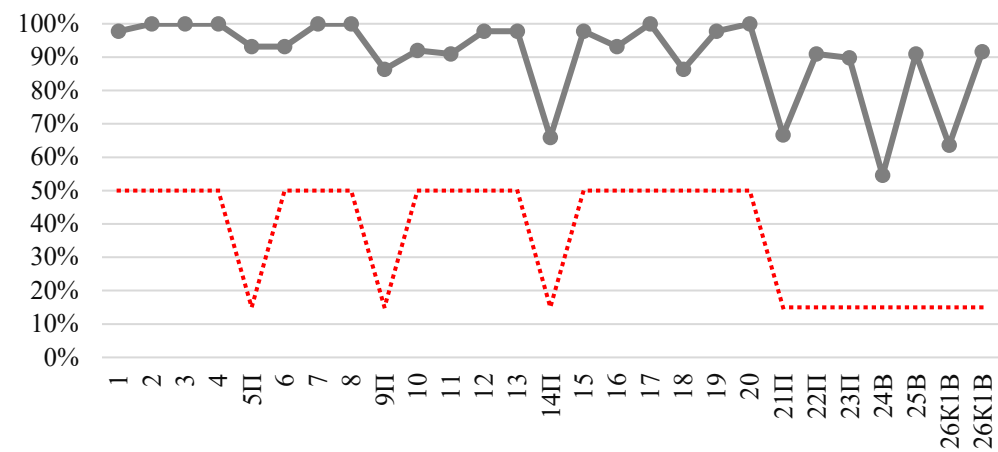
Решаемость КИМов ЕГЭ учащимися с базовой подготовкой, набравшими тестовые баллы в интервале 36-60



Решаемость КИМов ЕГЭ учащимися с повышенным уровнем подготовки, набравшими тестовые баллы в интервале 61-80



Решаемость КИМов ЕГЭ учащимися с высоким уровнем подготовки, набравшими тестовые баллы в интервале 81-100



..... стандарт

### Поэлементный анализ выполнения ЕГЭ по физике в разрезе ОУ

ОУ	часть 1																				часть 2						
	1	2	3	4	5П	6	7	8	9П	10	11	12	13	14П	15	16	17	18	19	20	21П	22П	23П	24В	25В	26К1В	26К1В
Гимназия "Лаборатория Салахова"	88%	100%	88%	100%	100%	88%	100%	100%	94%	81%	100%	88%	100%	50%	75%	63%	94%	81%	100%	100%	71%	94%	81%	42%	75%	25%	88%
Гимназия № 2	75%	83%	83%	92%	83%	75%	100%	83%	54%	63%	75%	75%	67%	54%	50%	58%	79%	46%	92%	83%	25%	63%	42%	22%	47%	33%	47%
Гимназия им. Ф.К. Салманова	82%	100%	82%	64%	77%	73%	91%	82%	64%	100%	55%	100%	73%	55%	77%	82%	100%	64%	100%	82%	21%	77%	32%	30%	45%	18%	48%
Лицей № 1	91%	100%	91%	82%	91%	86%	82%	91%	64%	82%	82%	91%	82%	50%	95%	82%	95%	64%	100%	82%	45%	82%	59%	27%	82%	36%	61%
СЕНЛ	100%	91%	91%	73%	82%	77%	91%	91%	64%	86%	73%	91%	100%	55%	82%	82%	100%	73%	73%	91%	33%	68%	50%	27%	64%	18%	27%
Лицей № 3	100%	100%	100%	83%	83%	75%	100%	100%	33%	75%	100%	100%	100%	50%	92%	100%	92%	75%	100%	100%	11%	83%	58%	39%	94%	33%	44%
Лицей им. г-м Хисматулина В.И.	100%	100%	100%	50%	100%	75%	100%	50%	75%	75%	100%	0%	50%	50%	50%	100%	50%	50%	50%	50%	50%	50%	50%	17%	33%	0%	50%
СОШ № 10 с УИОП	80%	100%	80%	80%	90%	80%	100%	100%	80%	40%	80%	100%	80%	50%	80%	100%	100%	90%	100%	100%	27%	80%	100%	47%	53%	40%	67%
СОШ № 46 с УИОП	100%	100%	92%	83%	42%	83%	100%	100%	58%	71%	58%	92%	83%	25%	67%	67%	96%	50%	83%	83%	22%	79%	42%	14%	39%	25%	28%
СОШ №1	86%	100%	86%	79%	64%	82%	93%	86%	64%	75%	71%	93%	71%	43%	64%	57%	82%	50%	71%	71%	2%	39%	14%	0%	19%	7%	21%
СОШ № 3	0%	100%	0%	0%	50%	50%	100%	100%	50%	50%	0%	0%	0%	0%	100%	0%	100%	50%	100%	0%	0%	0%	0%	0%	0%	0%	0%
СОШ № 4	100%	100%	0%	0%	0%	50%	0%	100%	50%	0%	0%	0%	0%	100%	50%	0%	100%	50%	0%	0%	0%	0%	0%	0%	0%	0%	0%
СОШ № 5	67%	83%	50%	50%	58%	75%	83%	67%	58%	58%	33%	50%	67%	42%	75%	50%	83%	33%	67%	67%	22%	50%	17%	22%	28%	33%	28%
СОШ №6	67%	100%	33%	33%	50%	50%	67%	33%	33%	83%	33%	100%	100%	67%	83%	100%	100%	100%	67%	100%	11%	33%	33%	33%	44%	33%	33%
СОШ № 7	40%	80%	60%	60%	70%	70%	80%	100%	60%	70%	60%	80%	60%	60%	80%	80%	80%	60%	60%	80%	20%	50%	40%	20%	20%	60%	40%
СОШ № 8	100%	100%	100%	100%	75%	100%	100%	100%	75%	75%	100%	100%	100%	75%	75%	100%	100%	75%	100%	50%	50%	100%	75%	17%	0%	50%	83%
СШ № 9	75%	100%	50%	50%	75%	63%	88%	75%	63%	69%	88%	100%	75%	44%	31%	75%	56%	56%	63%	88%	21%	44%	13%	4%	21%	13%	13%
СШ №12	100%	100%	90%	60%	60%	65%	90%	60%	80%	70%	60%	50%	70%	35%	60%	90%	95%	55%	70%	90%	7%	20%	25%	0%	23%	10%	13%
СТШ	82%	100%	71%	76%	59%	82%	94%	88%	59%	76%	59%	100%	65%	44%	59%	65%	100%	65%	94%	76%	27%	47%	24%	16%	35%	24%	18%
СОШ № 15	100%	100%	50%	0%	75%	100%	50%	50%	50%	100%	50%	100%	0%	0%	75%	100%	100%	75%	100%	50%	0%	50%	50%	0%	0%	0%	17%
СОШ № 18	67%	100%	67%	17%	83%	75%	100%	100%	67%	42%	50%	83%	67%	33%	50%	50%	92%	33%	100%	67%	0%	0%	17%	0%	0%	0%	0%
СОШ № 19	43%	86%	29%	29%	43%	36%	71%	43%	57%	50%	14%	71%	86%	14%	36%	71%	79%	57%	57%	86%	0%	14%	14%	0%	5%	0%	0%
СОШ № 20	67%	83%	67%	67%	50%	92%	100%	67%	67%	33%	17%	83%	0%	33%	83%	50%	75%	42%	50%	67%	0%	0%	0%	0%	0%	0%	0%
СОШ № 24	50%	100%	100%	75%	75%	88%	100%	100%	50%	63%	50%	75%	75%	50%	100%	100%	75%	75%	100%	100%	33%	63%	50%	17%	58%	100%	58%
СОШ № 25	90%	100%	70%	90%	60%	80%	80%	80%	60%	35%	90%	70%	80%	30%	55%	50%	85%	50%	70%	90%	10%	45%	35%	7%	40%	0%	30%
СОШ № 26	75%	100%	75%	100%	50%	63%	100%	75%	63%	88%	75%	100%	100%	13%	38%	75%	100%	38%	100%	100%	0%	50%	0%	0%	17%	0%	0%
СОШ № 27	100%	100%	83%	83%	58%	75%	83%	100%	58%	100%	50%	100%	100%	25%	67%	83%	100%	42%	67%	83%	6%	75%	33%	6%	28%	17%	22%
СОШ № 29	67%	100%	100%	67%	50%	67%	100%	100%	67%	100%	100%	100%	100%	33%	100%	83%	67%	100%	100%	33%	33%	33%	33%	11%	11%	33%	33%
СШ № 31	75%	100%	25%	75%	38%	75%	100%	100%	63%	38%	100%	100%	75%	38%	25%	75%	100%	25%	100%	100%	0%	25%	25%	0%	0%	25%	0%
СОШ № 32	88%	100%	75%	50%	44%	63%	63%	75%	38%	69%	25%	63%	75%	31%	63%	100%	75%	38%	50%	63%	13%	25%	0%	0%	8%	13%	4%
СОШ № 44	100%	92%	75%	75%	54%	63%	100%	100%	42%	71%	42%	67%	50%	25%	88%	83%	96%	71%	83%	67%	22%	58%	33%	8%	39%	33%	25%
СОШ № 45	91%	91%	73%	45%	50%	59%	82%	100%	82%	50%	82%	91%	82%	55%	59%	55%	91%	64%	82%	73%	27%	55%	50%	6%	48%	36%	42%
Общий итог	83%	96%	75%	69%	65%	74%	90%	86%	61%	69%	64%	84%	74%	41%	67%	72%	89%	58%	81%	81%	21%	52%	34%	14%	36%	22%	30%

ниже стандарта (базовый 50%), (повышенный, высокий 15%)

выше стандарта (базовый 50%), (повышенный, высокий 15%)

**Поэлементный анализ выполнения ЕГЭ по физике учащимися, изучавшими предмет по программе углублённого (профильного) уровня, в разрезе ОУ**

ОУ	часть 1																				часть 2						
	1	2	3	4	5П	6	7	8	9П	10	11	12	13	14П	15	16	17	18	19	20	21П	22П	23П	24В	25В	26К1В	26К1В
Гимназия "Лаборатория Салахова"	88%	100%	88%	100%	100%	88%	100%	100%	94%	81%	100%	88%	100%	50%	75%	63%	94%	81%	100%	100%	71%	94%	81%	42%	75%	25%	88%
Гимназия № 2	75%	83%	83%	92%	83%	75%	100%	83%	54%	63%	75%	75%	67%	54%	50%	58%	79%	46%	92%	83%	25%	63%	42%	22%	47%	33%	47%
Гимназия им. Ф.К. Салманова	82%	100%	82%	64%	77%	73%	91%	82%	64%	100%	55%	100%	73%	55%	77%	82%	100%	64%	100%	82%	21%	77%	32%	30%	45%	18%	48%
Лицей № 1	91%	100%	91%	82%	91%	86%	82%	91%	64%	82%	82%	91%	82%	50%	95%	82%	95%	64%	100%	82%	45%	82%	59%	27%	82%	36%	61%
СЕНЛ	100%	91%	91%	73%	82%	77%	91%	91%	64%	86%	73%	91%	100%	55%	82%	82%	100%	73%	73%	91%	33%	68%	50%	27%	64%	18%	27%
Лицей № 3	100%	100%	100%	75%	75%	63%	100%	100%	38%	63%	100%	100%	100%	38%	88%	100%	88%	75%	100%	100%	17%	100%	75%	33%	92%	25%	42%
СОШ № 10 с УИОП	80%	100%	80%	80%	90%	80%	100%	100%	80%	40%	80%	100%	80%	50%	80%	100%	100%	90%	100%	100%	27%	80%	100%	47%	53%	40%	67%
СОШ № 46 с УИОП	100%	100%	92%	83%	42%	83%	100%	100%	58%	71%	58%	92%	83%	25%	67%	67%	96%	50%	83%	83%	22%	79%	42%	14%	39%	25%	28%
СОШ № 29	67%	100%	100%	67%	50%	67%	100%	100%	67%	100%	100%	100%	100%	33%	100%	33%	83%	67%	100%	100%	33%	33%	33%	11%	11%	33%	33%
СШ № 31	75%	100%	25%	75%	38%	75%	100%	100%	63%	38%	100%	100%	75%	38%	25%	75%	100%	25%	100%	100%	0%	25%	25%	0%	0%	25%	0%
СОШ № 44	100%	100%	89%	89%	61%	72%	100%	100%	56%	89%	44%	78%	67%	22%	100%	89%	100%	78%	89%	78%	30%	78%	44%	11%	52%	44%	33%
СОШ № 45	100%	89%	78%	56%	56%	56%	78%	100%	83%	50%	100%	100%	100%	56%	67%	56%	100%	67%	89%	78%	33%	67%	61%	7%	59%	44%	52%
Общий итог	90%	96%	85%	79%	72%	76%	94%	94%	65%	74%	76%	91%	84%	45%	75%	74%	95%	64%	92%	87%	31%	73%	52%	23%	55%	30%	45%

  ниже стандарта (базовый 50%), (повышенный, высокий 15%)  
  выше стандарта (базовый 50%), (повышенный, высокий 15%)

## Биология

### *Краткая характеристика содержания КИМ*

Каждый вариант КИМ экзаменационной работы содержал 29 заданий и состоял из двух частей, различающихся по форме и уровню сложности.

Распределение заданий экзаменационной работы по её частям с учётом максимального первичного балла за выполнение заданий каждой части приводится в таблице.

Таблица

*Распределение заданий по частям экзаменационной работы*

Части работы	Количество заданий	Максимальный первичный балл	Процент максимального первичного балла за выполнение заданий данной части от максимального первичного балла за всю работу, равного 57	Тип заданий
Часть 1	21	36	63	С кратким ответом
Часть 2	7	21	37	С развёрнутым ответом
Итого	28	57	100	

### **Изменения в КИМ 2024 года по сравнению с КИМ 2023 года**

Исключено задание 20 по нумерации 2023 г.

Общее число заданий сократилось с 29 до 28.

Максимальный первичный балл уменьшен с 59 до 57 баллов.

## Результаты участников ЕГЭ по биологии

### Результаты участников ЕГЭ за три учебных года

Наименование ОУ	Общее количество участников			Не преодолели мин. порог						Получили тестовый балл																				
										от мин.балла до 60 баллов					от 61 до 80 баллов					от 81 до 100 баллов					из них 100 баллов (кол-во)					
	количество			% от общего кол-ва			количество			% от общего кол-ва			количество			% от общего кол-ва														
	2021/22 уч.г	2022/23 уч.г	2023/24 уч.г	2021/22 уч.г	2022/23 уч.г	2023/24 уч.г	2021/22 уч.г	2022/23 уч.г	2023/24 уч.г	2021/22 уч.г	2022/23 уч.г	2023/24 уч.г	2021/22 уч.г	2022/23 уч.г	2023/24 уч.г	2021/22 уч.г	2022/23 уч.г	2023/24 уч.г	2021/22 уч.г	2022/23 уч.г	2023/24 уч.г	2021/22 уч.г	2022/23 уч.г	2023/24 уч.г						
Гимназия «Лаборатория Салахова»	15	16	19				0,0%	0,0%	0,0%	6	5	4	40,0%	31,3%	21,1%	7	8	9	46,7%	50,0%	47,4%	2	3	6	13,3%	18,8%	31,6%			
Гимназия № 2	3	12	24			2	0,0%	0,0%	8,3%	2	5	12	66,7%	41,7%	50,0%	1	5	7	33,3%	41,7%	29,2%		2	3	0,0%	16,7%	12,5%			
Гимназия им. Ф.К. Салманова	20	18	19	2	1	2	10,0%	5,6%	10,5%	8	7	6	40,0%	38,9%	31,6%	10	9	8	50,0%	50,0%	42,1%		1	3	0,0%	5,6%	15,8%			1
<b>Итого по гимназиям</b>	<b>38</b>	<b>46</b>	<b>62</b>	<b>2</b>	<b>1</b>	<b>4</b>	<b>5,3%</b>	<b>2,2%</b>	<b>6,5%</b>	<b>16</b>	<b>17</b>	<b>22</b>	<b>42,1%</b>	<b>37,0%</b>	<b>35,5%</b>	<b>18</b>	<b>22</b>	<b>24</b>	<b>47,4%</b>	<b>47,8%</b>	<b>38,7%</b>	<b>2</b>	<b>6</b>	<b>12</b>	<b>5,3%</b>	<b>13,0%</b>	<b>19,4%</b>	<b>0</b>	<b>0</b>	<b>1</b>
Лицей № 1	22	23	19	1	2	1	4,5%	8,7%	5,3%	11	7	11	50,0%	30,4%	57,9%	8	9	6	36,4%	39,1%	31,6%	2	5	1	9,1%	21,7%	5,3%	1		
СЕНЛ	26	24	20				0,0%	0,0%	0,0%	14	7	5	53,8%	29,2%	25,0%	11	14	8	42,3%	58,3%	40,0%	1	3	7	3,8%	12,5%	35,0%			
Лицей № 3	18	23	11	3	2	1	16,7%	8,7%	9,1%	10	9	7	55,6%	39,1%	63,6%	5	11	3	27,8%	47,8%	27,3%		1		0,0%	4,3%	0,0%			
Лицей им. г-м Хисматулина В.И.	6	3	16	1			16,7%	0,0%	0,0%	5	2	5	83,3%	66,7%	31,3%		1	9	0,0%	33,3%	56,3%			2	0,0%	0,0%	12,5%			
<b>Итого по лицеям</b>	<b>72</b>	<b>73</b>	<b>66</b>	<b>5</b>	<b>4</b>	<b>2</b>	<b>6,9%</b>	<b>5,5%</b>	<b>3,0%</b>	<b>40</b>	<b>25</b>	<b>28</b>	<b>55,6%</b>	<b>34,2%</b>	<b>42,4%</b>	<b>24</b>	<b>35</b>	<b>26</b>	<b>33,3%</b>	<b>47,9%</b>	<b>39,4%</b>	<b>3</b>	<b>9</b>	<b>10</b>	<b>4,2%</b>	<b>12,3%</b>	<b>15,2%</b>	<b>1</b>	<b>0</b>	<b>0</b>
СОШ №10 с УИОП	22	23	22	1			4,5%	0,0%	0,0%	7	14	2	31,8%	60,9%	9,1%	14	8	20	63,6%	34,8%	90,9%		1		0,0%	4,3%	0,0%			
СОШ №46 с УИОП	7	2	11	1	1		14,3%	50,0%	0,0%	4	1	5	57,1%	50,0%	45,5%	2		5	28,6%	0,0%	45,5%			1	0,0%	0,0%	9,1%			
<b>Итого по СОШ с УИОП</b>	<b>29</b>	<b>25</b>	<b>33</b>	<b>2</b>	<b>1</b>	<b>0</b>	<b>6,9%</b>	<b>4,0%</b>	<b>0,0%</b>	<b>11</b>	<b>15</b>	<b>7</b>	<b>37,9%</b>	<b>60,0%</b>	<b>21,2%</b>	<b>16</b>	<b>8</b>	<b>25</b>	<b>55,2%</b>	<b>32,0%</b>	<b>75,8%</b>	<b>0</b>	<b>1</b>	<b>1</b>	<b>0,0%</b>	<b>4,0%</b>	<b>3,0%</b>	<b>0</b>	<b>0</b>	<b>0</b>
ОСОШ		1					0,0%	0,0%	0,0%		1		0,0%	0,0%	0,0%				0,0%	0,0%	0,0%				0,0%	0,0%	0,0%			
НОУ ЧОУ	10	3		6	1		60,0%	33,3%	0,0%	3	2		30,0%	66,7%	0,0%	1			10,0%	0,0%	0,0%				0,0%	0,0%	0,0%			
<b>Итого по иным ОУ</b>	<b>10</b>	<b>4</b>	<b>0</b>	<b>6</b>	<b>1</b>	<b>0</b>	<b>60,0%</b>	<b>25,0%</b>	<b>0,0%</b>	<b>3</b>	<b>3</b>	<b>0</b>	<b>30,0%</b>	<b>75,0%</b>	<b>0,0%</b>	<b>1</b>	<b>0</b>	<b>0</b>	<b>10,0%</b>	<b>0,0%</b>	<b>0,0%</b>	<b>0</b>	<b>0</b>	<b>0</b>	<b>0,0%</b>	<b>0,0%</b>	<b>0,0%</b>			

Наименование ОУ	Общее количество участников			Не преодолели мин. порог						Получили тестовый балл																				
										от мин.балла до 60 баллов					от 61 до 80 баллов					от 81 до 100 баллов					из них 100 баллов (кол-во)					
	количество			% от общего кол-ва			количество			% от общего кол-ва			количество			% от общего кол-ва			количество			% от общего кол-ва								
	2021/22 уч.г.	2022/23 уч.г.	2023/24 уч.г.	2021/22 уч.г.	2022/23 уч.г.	2023/24 уч.г.	2021/22 уч.г.	2022/23 уч.г.	2023/24 уч.г.	2021/22 уч.г.	2022/23 уч.г.	2023/24 уч.г.	2021/22 уч.г.	2022/23 уч.г.	2023/24 уч.г.	2021/22 уч.г.	2022/23 уч.г.	2023/24 уч.г.	2021/22 уч.г.	2022/23 уч.г.	2023/24 уч.г.	2021/22 уч.г.	2022/23 уч.г.	2023/24 уч.г.	2021/22 уч.г.	2022/23 уч.г.	2023/24 уч.г.			
СОШ №1	9	10	2	2	1		22,2%	10,0%	0,0%	6	8	1	66,7%	80,0%	50,0%	1	1	1	11,1%	10,0%	50,0%				0,0%	0,0%	0,0%			
СОШ №3	5	17	8	2	6	2	40,0%	35,3%	25,0%	2	11	6	40,0%	64,7%	75,0%				0,0%	0,0%	0,0%	1			20,0%	0,0%	0,0%			
СОШ №4	8	7	3	1	2		12,5%	0,0%	0,0%	2	3	3	25,0%	0,0%	100,0%	5	1		62,5%	0,0%	0,0%		1		0,0%	0,0%	0,0%			
СОШ №5	11	11	18	3	2	2	27,3%	18,2%	11,1%	6	7	12	54,5%	63,6%	66,7%	2	2	3	18,2%	18,2%	16,7%		1		0,0%	0,0%	5,6%			
СОШ №6	8	12	8		2		0,0%	16,7%	0,0%	7	6	5	87,5%	50,0%	62,5%	1	2	2	12,5%	16,7%	25,0%		2	1	0,0%	16,7%	12,5%			
СОШ №7	6	11	10	2	2	1	33,3%	18,2%	10,0%	3	7	8	50,0%	63,6%	80,0%	1	1	1	16,7%	9,1%	10,0%		1		0,0%	9,1%	0,0%			
СОШ №8	5	2	7	2	1	1	0,0%	50,0%	14,3%	1	1	2	0,0%	50,0%	28,6%	1	3		0,0%	0,0%	42,9%	1	1	0,0%	0,0%	14,3%				
СШ №9	12	14	12	3	3	1	25,0%	21,4%	8,3%	7	10	7	58,3%	71,4%	58,3%		1	3	0,0%	7,1%	25,0%	2		1	16,7%	0,0%	8,3%			
СШ №12	11	14	12	4	3	3	36,4%	21,4%	25,0%	5	6	7	45,5%	42,9%	58,3%	2	5	2	18,2%	35,7%	16,7%				0,0%	0,0%	0,0%			
СТШ	17	9	11	4	5	1	23,5%	55,6%	9,1%	10	2	5	58,8%	22,2%	45,5%	3	2	5	17,6%	22,2%	45,5%				0,0%	0,0%	0,0%			
СОШ №15	16	16	16	6	7	4	37,5%	43,8%	25,0%	9	6	5	56,3%	37,5%	31,3%	1	3	6	6,3%	18,8%	37,5%		1		0,0%	0,0%	6,3%			
СОШ №18	4	11	17	1	4	7	0,0%	36,4%	41,2%	1	7	6	0,0%	63,6%	35,3%	2	3		0,0%	0,0%	17,6%		1		0,0%	0,0%	5,9%			
СОШ №19	17	9	11	7	4	2	41,2%	44,4%	18,2%	8	4	6	47,1%	44,4%	54,5%	2	1	2	11,8%	11,1%	18,2%		1		0,0%	0,0%	9,1%			
СОШ №20	17	8	17	9	2	5	52,9%	25,0%	29,4%	8	3	9	47,1%	37,5%	52,9%		3	2	0,0%	37,5%	11,8%		1		0,0%	0,0%	5,9%			
СОШ №22	6	3	3	4	1	1	66,7%	33,3%	33,3%	1	2	1	16,7%	66,7%	33,3%	1	1		16,7%	0,0%	33,3%				0,0%	0,0%	0,0%			
СОШ №24	12	10	11	3	1		25,0%	10,0%	0,0%	8	7	4	66,7%	70,0%	36,4%	1	2	6	8,3%	20,0%	54,5%		1		0,0%	0,0%	9,1%			
СОШ №25	11	16	9	2			18,2%	0,0%	0,0%	4	12	4	36,4%	75,0%	44,4%	5	4	4	45,5%	25,0%	44,4%		1		0,0%	0,0%	11,1%			
СОШ №26	14	12	9	3	4		21,4%	33,3%	0,0%	8	6	7	57,1%	50,0%	77,8%	3	2	2	21,4%	16,7%	22,2%				0,0%	0,0%	0,0%			
СОШ №27	12	12	7	4	3	1	33,3%	25,0%	14,3%	6	8	1	50,0%	66,7%	14,3%	2	1	4	16,7%	8,3%	57,1%		1		0,0%	0,0%	14,3%			
СОШ №29	22	23	15	1	4	1	4,5%	17,4%	6,7%	14	12	9	63,6%	52,2%	60,0%	7	6	4	31,8%	26,1%	26,7%		1	1	0,0%	4,3%	6,7%			
СШ №31	9	33	25	2	3	1	22,2%	9,1%	4,0%	4	19	12	44,4%	57,6%	48,0%	3	10	11	33,3%	30,3%	44,0%		1	1	0,0%	3,0%	4,0%			
СОШ №32	14	7	17	8	1	3	57,1%	14,3%	17,6%	5	4	9	35,7%	57,1%	52,9%	1	2	5	7,1%	28,6%	29,4%				0,0%	0,0%	0,0%			
СОШ №44	15	15	19	2	2	1	13,3%	13,3%	5,3%	13	9	10	86,7%	60,0%	52,6%		4	7	0,0%	26,7%	36,8%		1		0,0%	0,0%	5,3%			
СОШ №45	22	22	29	2		4	9,1%	0,0%	13,8%	9	11	5	40,9%	50,0%	17,2%	8	10	14	36,4%	45,5%	48,3%	3	1	6	13,6%	4,5%	20,7%			
<b>Итого по СОШ</b>	<b>283</b>	<b>304</b>	<b>296</b>	<b>77</b>	<b>63</b>	<b>41</b>	<b>27,2%</b>	<b>20,7%</b>	<b>13,9%</b>	<b>147</b>	<b>171</b>	<b>144</b>	<b>51,9%</b>	<b>56,3%</b>	<b>48,6%</b>	<b>52</b>	<b>63</b>	<b>91</b>	<b>18,4%</b>	<b>20,7%</b>	<b>30,7%</b>	<b>7</b>	<b>7</b>	<b>20</b>	<b>2,5%</b>	<b>2,3%</b>	<b>6,8%</b>	<b>0</b>	<b>0</b>	<b>0</b>
<b>Итого по городу</b>	<b>432</b>	<b>452</b>	<b>457</b>	<b>92</b>	<b>70</b>	<b>47</b>	<b>21,3%</b>	<b>15,5%</b>	<b>10,3%</b>	<b>217</b>	<b>231</b>	<b>201</b>	<b>50,2%</b>	<b>51,1%</b>	<b>44,0%</b>	<b>111</b>	<b>128</b>	<b>166</b>	<b>25,7%</b>	<b>28,3%</b>	<b>36,3%</b>	<b>12</b>	<b>23</b>	<b>43</b>	<b>2,8%</b>	<b>5,1%</b>	<b>9,4%</b>	<b>1</b>	<b>0</b>	<b>1</b>

*Значение среднего тестового балла в сравнении за три учебных года (по соответствующим типам ОУ)*

ОУ	биология			динамика изменений		
	2021/22 уч. год	2022/23 уч. год	2023/24 уч. год	по отношению к 2020/21	по отношению к 2021/22	по отношению к 2022/23
Гимназия «Лаборатория Салахова»	65,7	62,4	71,5	1,4	-3,4	1,1
Гимназия № 2	56,0	67,1	58,1	-8,3	1,1	0,9
Гимназия им. Ф.К. Салманова	57,2	61,3	65,1	-7,1	4,1	1,1
<b>Средний по гимназиям</b>	<b>60,4</b>	<b>63,2</b>	<b>64,3</b>	<b>-3,9</b>	<b>2,8</b>	<b>1,0</b>
Лицей № 1	58,3	64,1	59,5	-3,7	5,8	0,9
СЕНЛ	58,8	67,9	73,7	-2,1	9,1	1,1
Лицей № 3	51,3	57,4	54,7	-0,6	6,2	1,0
Лицей им. г-м Хисматулина В.И.	43,5	59,0	65,4	-0,5	5,5	1,1
<b>Средний по лицеям</b>	<b>55,5</b>	<b>63,0</b>	<b>64,4</b>	<b>0,8</b>	<b>7,5</b>	<b>1,0</b>
СОШ № 10 с УИОП	60,9	56,0	70,5	0,1	-5,0	1,3
СОШ № 46 с УИОП	53,1	42,0	62,5	-2,1	-11,1	1,5
<b>Средний по СОШ с УИОП</b>	<b>59,0</b>	<b>54,8</b>	<b>67,8</b>	<b>1,0</b>	<b>-4,2</b>	<b>1,2</b>
ОСОШ		53,0				0,0
ЧОУ	37,1	41,7		-10,7	4,6	0,0
<b>Средний по иным ОУ</b>	<b>37,1</b>	<b>44,5</b>		<b>-19,8</b>	<b>7,4</b>	<b>0,0</b>
75,8	значение среднего тестового балла <b>выше</b> ср.тестового балла по соответствующему типу ОУ			-10,3	значение среднего тестового балла <b>ниже</b> результата прошлого года	
73,2	значение среднего тестового балла <b>ниже</b> ср.тестового балла по соответствующему типу ОУ			3,2	значение среднего тестового балла <b>выше</b> результата прошлого года	



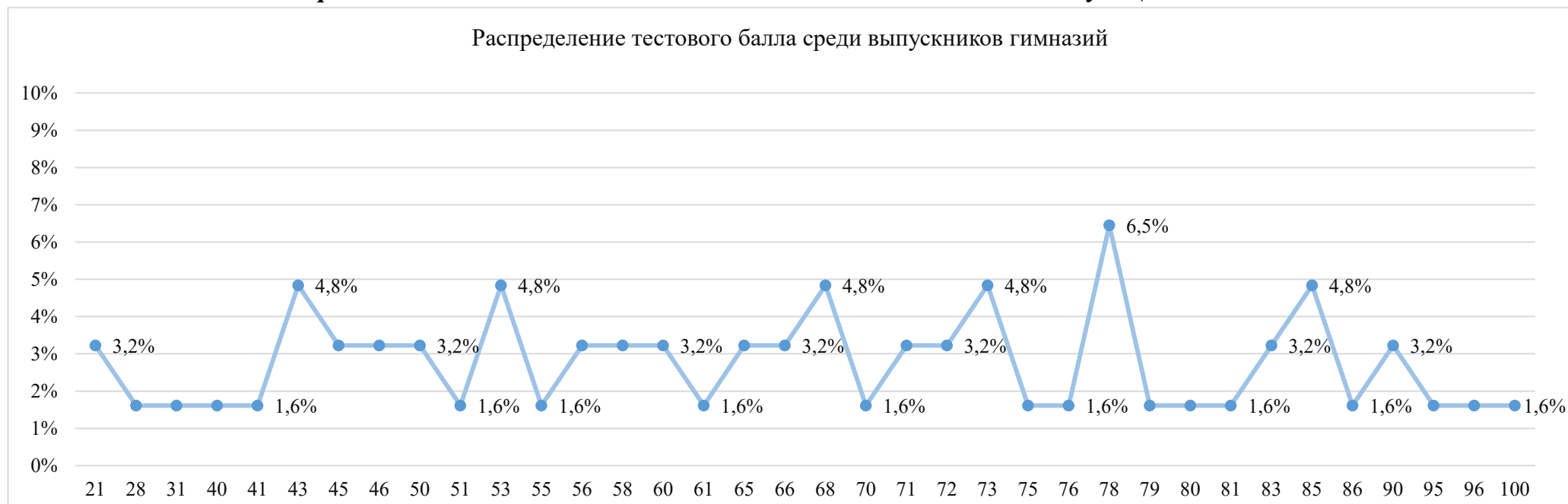
ОУ	биология			динамика изменений		
	2021/22 уч. год	2022/23 уч. год	2023/24 уч. год	по отношению к 2020/21	по отношению к 2021/22	по отношению к 2022/23
СТШ	43,2	40,0	54,5	-1,1	-3,2	14,5
СОШ № 1	41,1	49,6	58,5	-19,4	8,5	8,9
СОШ № 3	47,2	36,7	43,5	-9,5	-10,5	6,8
СОШ № 4	56,3	51,4	55,3	12,0	-4,8	3,9
СОШ № 5	46,3	49,8	51,8	-4,5	3,5	2,0
СОШ № 6	47,1	53,8	58,9	-9,9	6,6	5,1
СОШ № 7	37,8	49,0	44,7	-10,3	11,2	-4,3
СОШ № 8	53,2	39,5	60,6	0,4	-13,7	21,1
СШ № 9	47,2	43,4	53,5	-1,3	-3,8	10,1
СШ №12	39,6	52,2	44,8	-17,4	12,6	-7,5
СОШ №15	38,4	41,1	52,0	-12,1	2,7	10,9
СОШ №18	58,8	39,5	42,2	15,9	-19,3	2,8
СОШ №19	38,1	38,3	49,1	-11,6	0,2	10,8
СОШ №20	32,5	47,5	43,8	-16,6	15,0	-3,7
СОШ №22	33,0	37,0	47,0	-8,0	4,0	10,0
СОШ №24	41,1	48,6	66,4	-6,0	7,5	17,8
СОШ №25	51,6	49,0	60,8	0,1	-2,5	11,8
СОШ №26	45,3	42,8	56,4	-8,6	-2,5	13,7
СОШ №27	42,9	45,1	63,3	-5,6	2,2	18,2
СОШ №29	53,4	50,2	57,2	1,0	-3,1	7,0
СШ №31	51,2	52,9	58,5	1,0	1,7	5,6
СОШ №32	37,7	53,1	48,2	-9,9	15,4	-5,0
СОШ №44	43,2	47,8	55,7	-2,8	4,6	7,9
СОШ №45	61,1	58,1	66,2	5,0	-3,0	8,0
<b>Средний по СОШ</b>	<b>45,2</b>	<b>47,7</b>	<b>54,1</b>	<b>-5,3</b>	<b>2,5</b>	<b>6,4</b>
<b>Итого</b>	<b>49,0</b>	<b>52,1</b>	<b>57,9</b>	<b>-4,7</b>	<b>3,1</b>	<b>5,8</b>
75,8	значение среднего тестового балла <b>выше</b> ср.тестового балла по соответствующему типу ОУ			-10,3	значение среднего тестового балла <b>ниже</b> результата прошлого года	
73,2	значение среднего тестового балла <b>ниже</b> ср.тестового балла по соответствующему типу ОУ			3,2	значение среднего тестового балла <b>выше</b> результата прошлого года	

**Значение среднего тестового балла в разрезе ОУ, реализующих программы по биологии на углубленном (профильном) изучения**

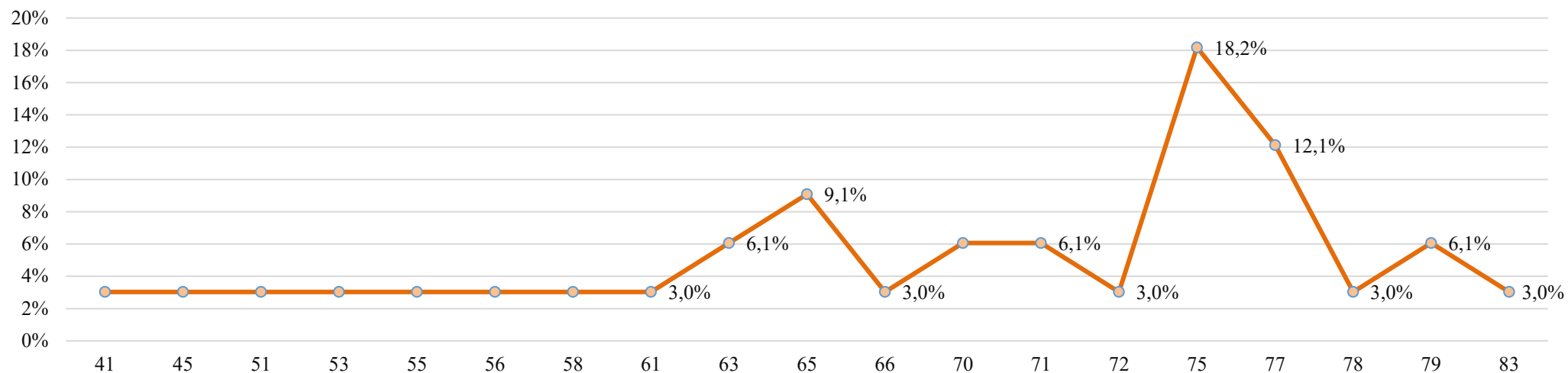
ОУ	Средний тестовый балл		
	По ОУ	Среди учащихся, изучавших предмет на <b>углубленном</b> (профильном) уровне	Среди учащихся, изучавших предмет на <b>базовом</b> уровне
Гимназия "Лаборатория Салахова"	71,5	71,7	68,0
Гимназия № 2	58,1	57,7	68,0
Гимназия им. Ф.К. Салманова	65,1	68,9	44,7
Лицей № 1	59,5	57,5	76,5
СЕНЛ	73,7	74,2	63,0
Лицей № 3	54,7	55,7	45,0
Лицей им. г-м Хисматулина В.И.	65,4	66,4	51,0
СОШ № 10 с УИОП	70,5	70,5	
СОШ № 46 с УИОП	62,5	58,2	67,8
СОШ № 6	58,9	60,7	46,0
СОШ № 29	57,2	57,2	
СШ № 31	58,5	59,3	54,0
СОШ № 44	55,7	57,4	51,0
СОШ № 45	66,2	71,7	45,2
<b>Средний тестовый балл</b>	<b>57,9</b>	<b>64,3</b>	<b>51,7</b>

показатель выше среднего тестового балла среди ОУ

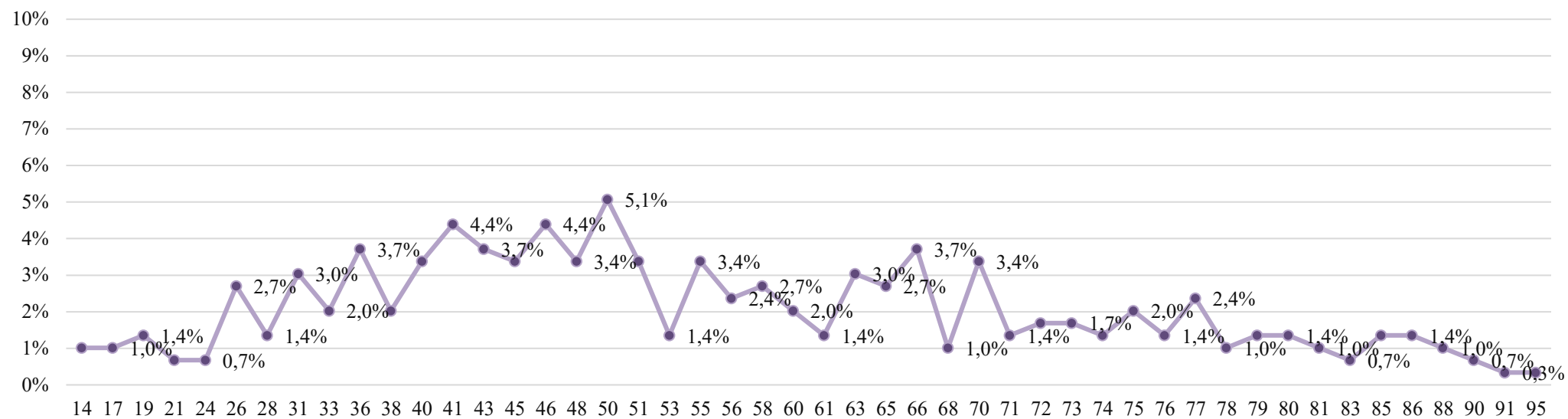
## *Распределение тестового балла ЕГЭ по биологии по соответствующим типам ОУ*



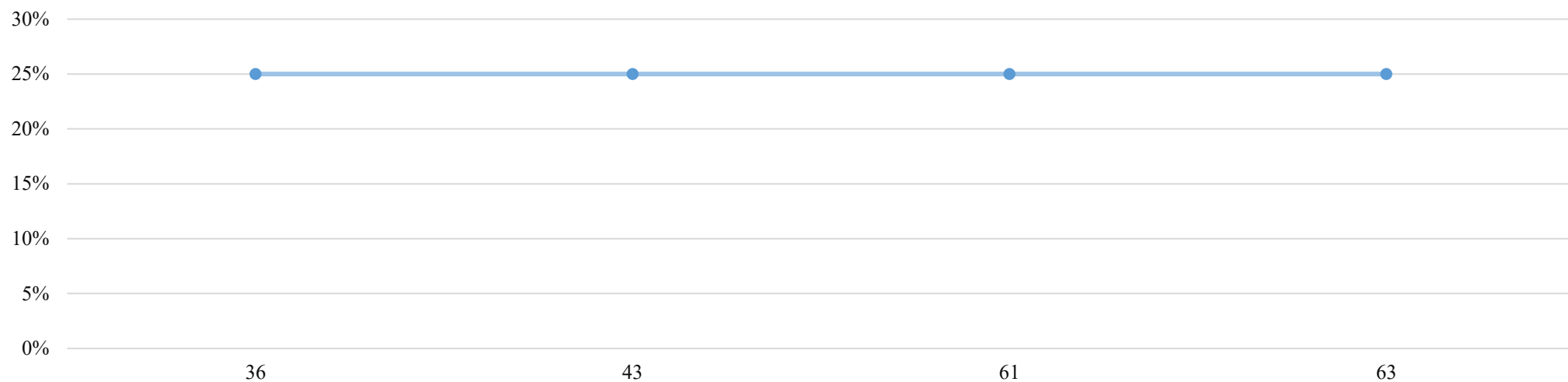
Распределение тестового балла среди выпускников СОШ с УИОП



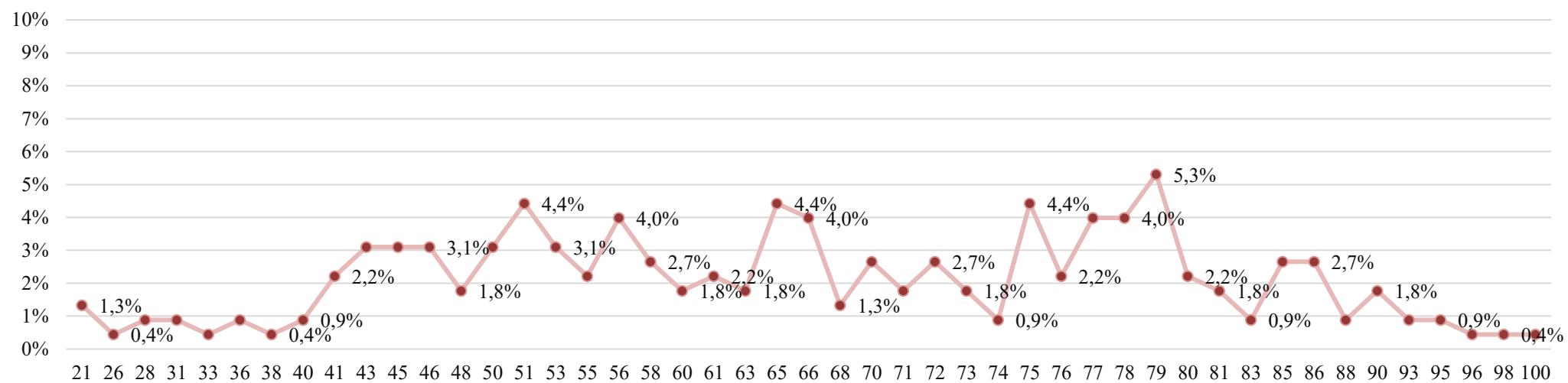
Распределение тестового балла среди выпускников СОШ



Распределение среднего тестового балла среди выпускников иных ОУ

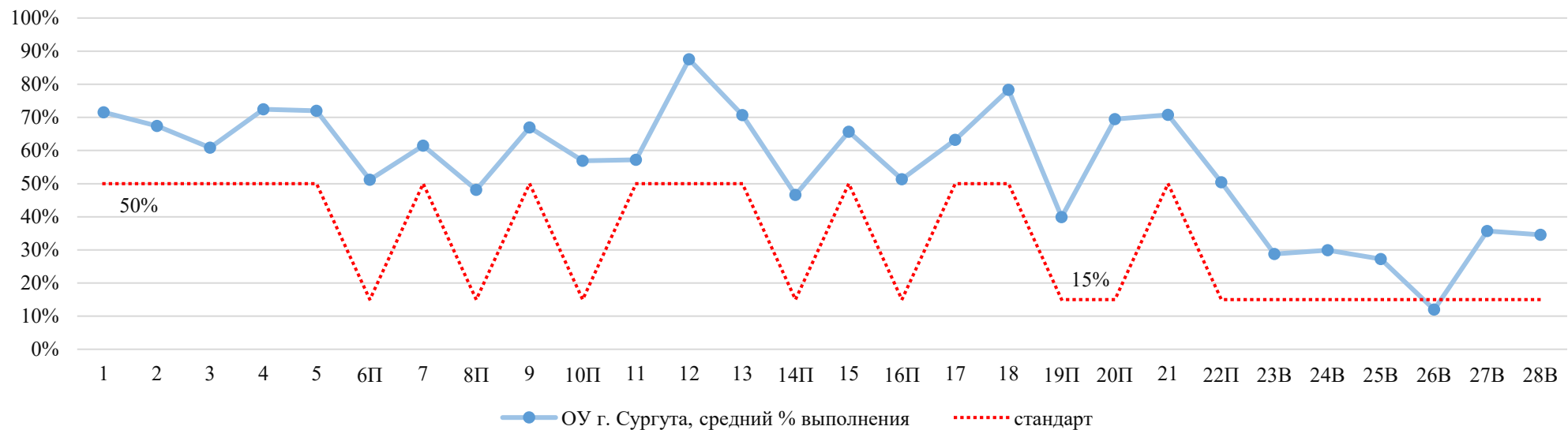


Распределение среднего тестового балла среди выпускников, изучавших биологию по программе углубленного (профильного) уровня



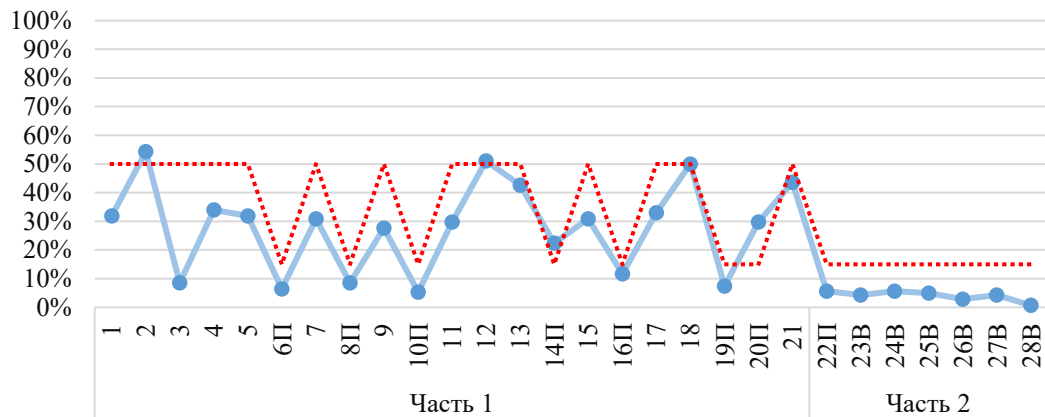
*Поэлементный анализ выполнения ЕГЭ по биологии*

Решаемость КИМов ЕГЭ по биологии учащимися ОУ

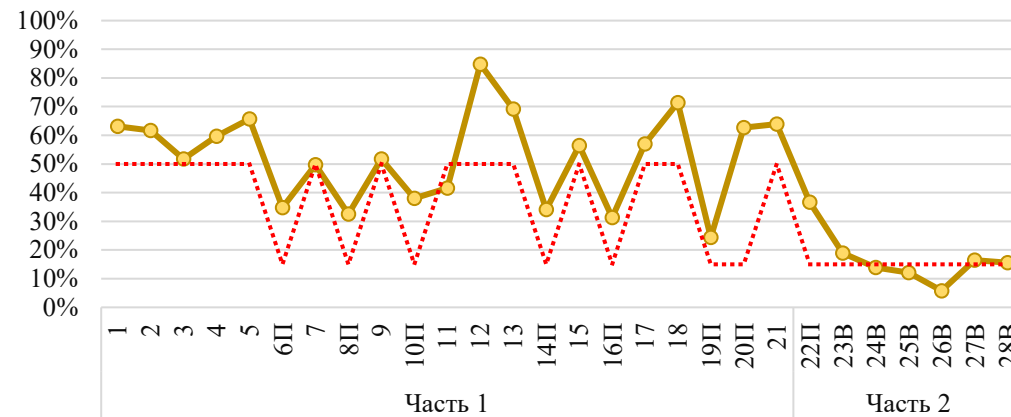


## Решаемость заданий КИМов ЕГЭ по биологии группами учащихся с разным уровнем подготовки

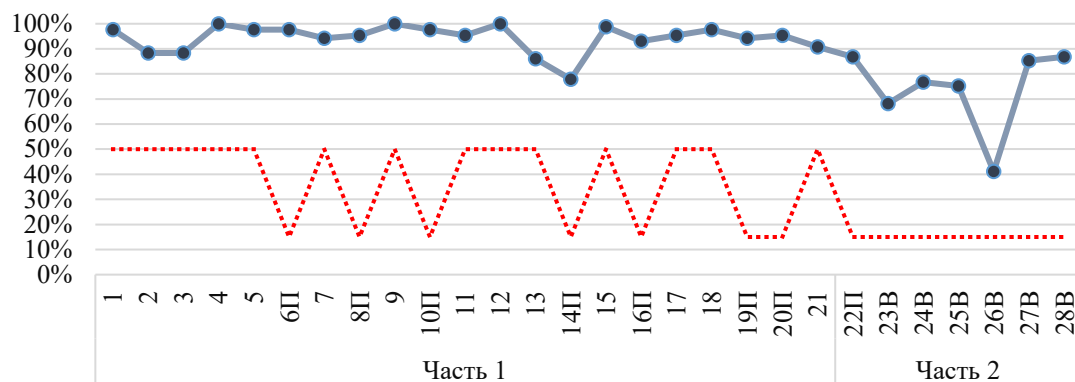
Решаемость заданий КИМов ЕГЭ с минимальным уровнем подготовки, не преодолевшими минимального балла и набравшими тестовые баллы в интервале 0-35



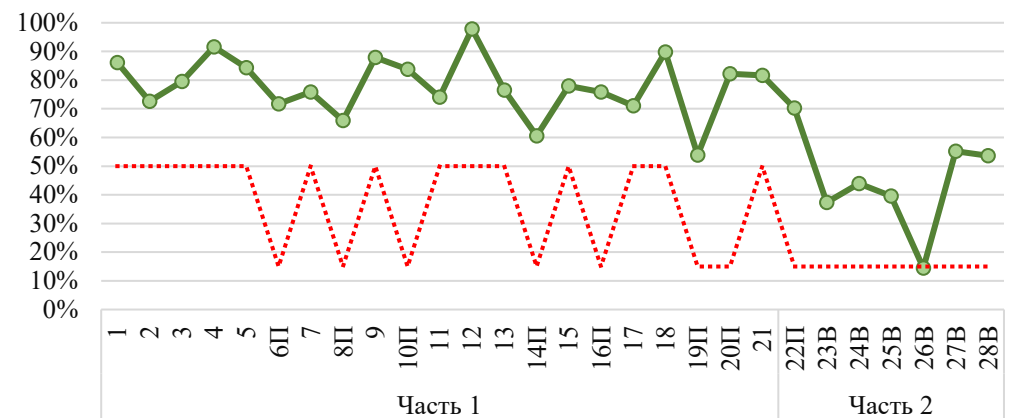
Решаемость заданий КИМов ЕГЭ учащимися с базовой подготовкой, набравшими тестовые баллы в интервале от 36 до 60



Решаемость заданий КИМов ЕГЭ учащимися с высоким уровнем подготовки, набравшими тестовые баллы в интервале от 81 до 100



Решаемость заданий КИМов ЕГЭ учащимися с повышенным уровнем подготовки, набравшими тестовые баллы в интервале от 61 до 80



..... стандарт

**Поэлементный анализ выполнения ЕГЭ по биологии в разрезе ОУ**

ОУ	Часть 1																					Часть 2						
	1	2	3	4	5	6П	7	8П	9	10П	11	12	13	14П	15	16П	17	18	19П	20П	21	22П	23В	24В	25В	26В	27В	28В
Гимназия "Лаборатория Салахова"	74%	76%	74%	68%	89%	82%	66%	61%	79%	76%	79%	95%	74%	68%	82%	89%	66%	97%	63%	82%	74%	67%	37%	53%	51%	21%	68%	40%
Гимназия № 2	75%	71%	58%	67%	58%	40%	58%	48%	67%	60%	65%	90%	58%	46%	69%	56%	56%	75%	42%	65%	81%	56%	32%	35%	26%	17%	36%	26%
Гимназия им. Ф.К. Салманова	79%	82%	63%	68%	74%	68%	63%	55%	68%	58%	53%	82%	53%	61%	63%	66%	58%	76%	53%	74%	76%	47%	51%	44%	46%	26%	54%	61%
Лицей № 1	68%	71%	63%	79%	63%	47%	58%	47%	79%	53%	63%	92%	63%	42%	71%	45%	74%	74%	34%	82%	74%	68%	21%	25%	23%	16%	39%	54%
СЕНЛ	100%	83%	75%	95%	95%	83%	88%	63%	90%	80%	75%	100%	90%	58%	75%	68%	75%	85%	75%	75%	80%	67%	48%	52%	53%	25%	60%	57%
Лицей № 3	82%	55%	45%	73%	55%	23%	50%	55%	64%	45%	55%	86%	55%	45%	73%	45%	59%	91%	18%	73%	64%	42%	36%	30%	21%	9%	27%	36%
Лицей им. г-м Хисматулина В.И.	94%	66%	75%	81%	63%	56%	69%	63%	75%	69%	53%	84%	69%	63%	69%	50%	69%	94%	72%	84%	94%	67%	35%	29%	40%	10%	46%	48%
СОШ № 10 с УИОП	64%	57%	77%	95%	82%	64%	75%	75%	86%	82%	66%	93%	82%	55%	77%	77%	80%	84%	57%	80%	95%	79%	24%	39%	36%	15%	58%	68%
СОШ № 46 с УИОП	91%	64%	82%	73%	55%	41%	77%	23%	73%	59%	77%	100%	91%	23%	64%	59%	59%	73%	36%	73%	82%	70%	45%	42%	24%	9%	39%	55%
СОШ № 1	50%	25%	100%	100%	50%	25%	75%	75%	0%	75%	75%	75%	100%	75%	50%	0%	100%	100%	75%	25%	75%	50%	0%	33%	33%	0%	33%	50%
СОШ № 3	75%	75%	25%	75%	75%	19%	50%	19%	50%	44%	56%	75%	75%	38%	56%	31%	44%	69%	25%	56%	56%	21%	4%	0%	4%	4%	0%	17%
СОШ № 4	100%	67%	100%	67%	67%	33%	50%	33%	100%	50%	50%	100%	33%	33%	0%	0%	50%	100%	50%	100%	83%	44%	22%	44%	44%	0%	22%	11%
СОШ № 5	61%	69%	56%	67%	78%	42%	56%	44%	72%	53%	50%	86%	72%	36%	67%	39%	69%	67%	31%	47%	67%	43%	22%	11%	24%	6%	19%	24%
СОШ № 6	75%	69%	38%	63%	88%	69%	56%	50%	75%	63%	38%	81%	88%	38%	81%	50%	75%	81%	50%	75%	63%	38%	21%	33%	21%	17%	46%	42%
СОШ № 7	70%	55%	70%	60%	70%	30%	35%	15%	50%	20%	40%	80%	70%	35%	45%	30%	70%	60%	30%	65%	65%	23%	33%	20%	10%	7%	7%	10%
СОШ № 8	71%	79%	57%	71%	71%	79%	57%	57%	71%	50%	64%	86%	71%	57%	64%	71%	71%	79%	36%	71%	43%	52%	33%	48%	43%	19%	38%	14%
СШ № 9	50%	58%	42%	75%	67%	50%	63%	38%	58%	50%	42%	75%	58%	42%	54%	71%	63%	79%	33%	75%	83%	47%	19%	11%	19%	6%	39%	33%
СШ № 12	50%	58%	50%	58%	75%	38%	54%	21%	58%	29%	29%	83%	58%	38%	46%	33%	42%	71%	33%	71%	54%	31%	14%	17%	14%	6%	25%	6%
СТШ	64%	68%	45%	82%	91%	36%	59%	68%	55%	45%	50%	100%	64%	41%	59%	36%	59%	73%	9%	68%	68%	58%	21%	21%	12%	6%	33%	24%
СОШ № 15	69%	53%	56%	69%	63%	38%	63%	44%	44%	53%	63%	88%	81%	38%	59%	41%	63%	78%	25%	81%	50%	52%	19%	17%	10%	6%	29%	35%
СОШ № 18	41%	82%	35%	59%	65%	47%	38%	35%	41%	26%	44%	65%	35%	26%	62%	32%	53%	71%	21%	56%	53%	27%	18%	12%	14%	6%	12%	8%
СОШ № 19	55%	59%	55%	64%	55%	41%	45%	59%	36%	41%	45%	86%	64%	32%	50%	36%	73%	68%	32%	23%	64%	36%	21%	33%	27%	9%	27%	18%
СОШ № 20	59%	53%	47%	29%	53%	38%	38%	21%	71%	26%	50%	74%	76%	35%	62%	24%	38%	71%	35%	56%	62%	33%	8%	18%	14%	4%	27%	12%
СОШ № 22	67%	100%	33%	67%	67%	33%	67%	0%	67%	33%	17%	100%	33%	17%	83%	50%	67%	100%	33%	50%	67%	33%	0%	11%	11%	11%	0%	0%
СОШ № 24	55%	82%	91%	91%	91%	50%	82%	68%	64%	77%	55%	100%	73%	73%	86%	73%	82%	86%	41%	77%	73%	61%	36%	42%	45%	12%	30%	21%
СОШ № 25	78%	56%	56%	67%	78%	61%	61%	56%	78%	78%	67%	89%	78%	44%	67%	50%	50%	61%	28%	67%	78%	70%	30%	41%	19%	22%	33%	37%
СОШ № 26	67%	56%	67%	67%	67%	33%	67%	28%	44%	61%	61%	94%	89%	33%	61%	44%	72%	78%	39%	67%	72%	56%	26%	26%	11%	11%	48%	19%
СОШ № 27	71%	64%	71%	100%	100%	64%	93%	57%	86%	57%	71%	86%	71%	50%	71%	50%	57%	79%	29%	71%	64%	62%	29%	57%	33%	14%	29%	43%
СШ № 31	64%	68%	60%	88%	60%	48%	64%	44%	68%	54%	58%	92%	72%	62%	62%	64%	60%	80%	34%	76%	64%	48%	27%	19%	27%	16%	37%	29%
СОШ № 32	76%	62%	47%	53%	71%	47%	44%	35%	47%	44%	35%	74%	76%	24%	53%	24%	53%	74%	26%	65%	59%	41%	29%	25%	27%	4%	16%	12%
СОШ № 44	79%	63%	74%	79%	89%	47%	63%	55%	63%	61%	58%	82%	79%	53%	66%	34%	53%	74%	34%	63%	61%	30%	32%	30%	18%	5%	32%	37%
СОШ № 45	86%	74%	76%	76%	72%	71%	79%	62%	83%	74%	76%	93%	72%	50%	76%	66%	79%	90%	41%	72%	78%	48%	43%	44%	34%	15%	47%	56%
СОШ № 29	80%	70%	40%	67%	73%	50%	50%	43%	67%	70%	47%	100%	87%	60%	63%	53%	57%	73%	53%	77%	80%	51%	27%	16%	24%	4%	20%	29%
<b>Общий итог</b>	72%	67%	61%	72%	72%	51%	61%	48%	67%	57%	57%	88%	71%	47%	66%	51%	63%	78%	40%	69%	71%	50%	29%	30%	27%	12%	36%	35%

ниже стандарта (базовый 50%), (повышенный, высокий 15%)

выше стандарта (базовый 50%), (повышенный, высокий 15%)



**Поэлементный анализ выполнения ЕГЭ по биологии учащимися, изучавшими предмет по программе углублённого (профильного) уровня, в разрезе ОУ**

ОУ	Часть 1																					Часть 2							
	1	2	3	4	5	6П	7	8П	9	10П	11	12	13	14П	15	16П	17	18	19П	20П	21	22П	23В	24В	25В	26В	27В	28В	
Гимназия "Лаборатория Салахова"	72%	75%	72%	72%	89%	86%	69%	64%	78%	75%	81%	94%	72%	69%	83%	89%	64%	97%	64%	81%	75%	65%	35%	54%	52%	22%	67%	43%	
Гимназия № 2	74%	72%	57%	70%	57%	41%	57%	50%	65%	59%	63%	89%	57%	43%	67%	54%	57%	74%	39%	67%	80%	55%	32%	35%	28%	17%	33%	28%	
Гимназия им. Ф.К. Салманова	88%	81%	75%	75%	69%	75%	66%	63%	69%	66%	53%	84%	63%	63%	63%	75%	56%	72%	53%	81%	84%	54%	54%	50%	52%	29%	63%	69%	
Лицей № 1	71%	74%	59%	76%	59%	47%	56%	41%	76%	47%	59%	91%	59%	41%	68%	41%	74%	71%	29%	79%	71%	65%	20%	22%	24%	16%	37%	49%	
СЕНЛ	100%	84%	79%	95%	95%	82%	87%	61%	89%	79%	74%	100%	89%	61%	74%	66%	76%	84%	74%	79%	82%	67%	51%	53%	56%	26%	63%	60%	
Лицей № 3	90%	60%	50%	80%	60%	25%	50%	55%	70%	40%	55%	90%	50%	50%	70%	50%	55%	90%	20%	80%	60%	40%	40%	30%	17%	10%	30%	40%	
Лицей им. г-м Хисматулина В.И.	93%	63%	73%	87%	67%	60%	67%	67%	80%	73%	57%	90%	67%	63%	70%	47%	70%	93%	73%	83%	93%	69%	36%	31%	38%	11%	47%	51%	
СОШ № 10 с УИОП	64%	57%	77%	95%	82%	64%	75%	75%	86%	82%	66%	93%	82%	55%	77%	77%	80%	84%	57%	80%	95%	79%	24%	39%	36%	15%	58%	68%	
СОШ № 46 с УИОП	83%	67%	83%	83%	67%	17%	58%	17%	50%	58%	83%	100%	100%	33%	42%	42%	58%	67%	33%	75%	75%	61%	44%	33%	22%	17%	22%	33%	
СОШ № 6	71%	71%	29%	71%	86%	71%	57%	57%	86%	71%	43%	93%	86%	36%	79%	57%	79%	79%	43%	71%	64%	38%	24%	38%	19%	14%	52%	48%	
СШ № 31	67%	69%	62%	86%	62%	45%	64%	45%	71%	52%	60%	93%	76%	64%	57%	60%	67%	86%	36%	83%	64%	48%	29%	22%	25%	17%	40%	29%	
СОШ № 44	93%	64%	79%	86%	86%	54%	61%	61%	57%	64%	64%	82%	71%	50%	64%	36%	54%	79%	39%	68%	64%	26%	33%	36%	19%	5%	33%	43%	
СОШ № 45	91%	85%	83%	87%	83%	76%	87%	70%	87%	83%	78%	96%	83%	52%	83%	70%	80%	96%	46%	78%	83%	57%	48%	52%	39%	17%	54%	67%	
СОШ № 29	80%	70%	40%	67%	73%	50%	50%	43%	67%	70%	47%	100%	87%	60%	63%	53%	57%	73%	53%	77%	80%	51%	27%	16%	24%	4%	20%	29%	
Общий итог	81%	72%	67%	81%	74%	59%	67%	57%	75%	67%	64%	92%	73%	55%	70%	61%	67%	83%	49%	78%	78%	57%	35%	37%	34%	17%	46%	48%	

ниже стандарта (базовый 50%), (повышенный, высокий 15%)

выше стандарта (базовый 50%), (повышенный, высокий 15%)

## История

### ***Краткая характеристика КИМ***

Каждый вариант экзаменационной работы состоял из двух частей и включал в себя 21 задание, различающихся формой и уровнем сложности.

Таблица

*Распределение заданий по частям экзаменационной работы*

Части работы	Количество заданий	Максимальный первичный балл	Процент максимального первичного балла за выполнение заданий данной части от максимального первичного балла за всю работу, равного 42	Тип заданий
Часть 1	12	20	47,6	С кратким ответом
Часть 2	9	22	52,4	С развёрнутым ответом
Итого	21	42	100	

### **Изменения в КИМ 2024 года по сравнению с КИМ 2023 года**

Детализирована структура задания 18 на установление причинно-следственных связей.

**Результаты участников ЕГЭ по истории**  
**Результаты участников ЕГЭ за три учебных года**

Наименование ОУ	Общее количество участников			Не преодолели мин. порог						Получили тестовый балл																										
										от мин.балла до 60 баллов					от 61 до 80 баллов					от 81 до 100 баллов					из них 100 баллов (кол-во)											
	количество			% от общего кол-ва			количество			% от общего кол-ва			количество			% от общего кол-ва																				
	2021/22 уч.г.	2022/23 уч.г.	2023/24 уч.г.	2021/22 уч.г.	2022/23 уч.г.	2023/24 уч.г.	2021/22 уч.г.	2022/23 уч.г.	2023/24 уч.г.	2021/22 уч.г.	2022/23 уч.г.	2023/24 уч.г.	2021/22 уч.г.	2022/23 уч.г.	2023/24 уч.г.	2021/22 уч.г.	2022/23 уч.г.	2023/24 уч.г.	2021/22 уч.г.	2022/23 уч.г.	2023/24 уч.г.	2021/22 уч.г.	2022/23 уч.г.	2023/24 уч.г.	2021/22 уч.г.	2022/23 уч.г.	2023/24 уч.г.									
Гимназия «Лаборатория Салахова»	2	7	4				0%	0%	0%		1		0%	14,3%	0,0%	2	3	2	100%	42,9%	50,0%				3	2		0%	42,9%	50,0%				1	1	
Гимназия № 2	10	7	12				0%	0%	0%	2		7	20%	0%	58,3%	6	3	1	60%	42,9%	8,3%	2	4	4	20%	57,1%	33,3%									
Гимназия им. Ф.К. Салманова	15	14	7	1			6,7%	0%	0%	6	8	1	40%	57,1%	14,3%	4	5	5	26,7%	35,7%	71,4%	4	1	1	26,7%	7%	14,3%									
<b>Итого по гимназиям</b>	<b>27</b>	<b>28</b>	<b>23</b>	<b>1</b>	<b>0</b>	<b>0</b>	<b>3,7%</b>	<b>0%</b>	<b>0%</b>	<b>8</b>	<b>9</b>	<b>8</b>	<b>30%</b>	<b>32%</b>	<b>34,8%</b>	<b>12</b>	<b>11</b>	<b>8</b>	<b>44%</b>	<b>39%</b>	<b>34,8%</b>	<b>6</b>	<b>8</b>	<b>7</b>	<b>22%</b>	<b>29%</b>	<b>30,4%</b>				<b>1</b>	<b>1</b>				
Лицей № 1	8	10	7				0%	0%	0%	2	2	3	25%	20%	42,9%	3	5	2	37,5%	50%	28,6%	3	3	2	37,5%	30%	28,6%				1					
СЕНЛ	14	13	10				0%	0%	0%	5	6	3	35,7%	46,2%	30,0%	6	5	5	42,9%	38,5%	50,0%	3	2	2	21,4%	15,4%	20,0%									
Лицей № 3	10	11	6		2		0%	18,2%	0%	2	4	3	20%	36,4%	50,0%	6	5	2	60%	45,5%	33,3%	2		1	20%	0%	16,7%									
Лицей им. г-м Хисматулина В.И.	17	3	22				0%	0%	0%	4	2	13	23,5%	66,7%	59,1%	8	1	8	47,1%	33,3%	36,4%	5		1	29,4%	0%	4,5%									
<b>Итого по лицеям</b>	<b>49</b>	<b>37</b>	<b>45</b>	<b>0</b>	<b>2</b>	<b>0</b>	<b>0%</b>	<b>5,4%</b>	<b>0%</b>	<b>13</b>	<b>14</b>	<b>22</b>	<b>27%</b>	<b>38%</b>	<b>48,9%</b>	<b>23</b>	<b>16</b>	<b>17</b>	<b>47%</b>	<b>43%</b>	<b>37,8%</b>	<b>13</b>	<b>5</b>	<b>6</b>	<b>27%</b>	<b>14%</b>	<b>13,3%</b>				<b>1</b>	<b>0</b>				
СОШ №10 с УИОП	1	1	3				0%	0%	0%			1	0%	0%	33,3%	1	1	2	100%	100%	66,7%				0%	0%	0,0%									
СОШ №46 с УИОП	11	15	7		1		0%	6,7%	0%	3	8		27,3%	53,3%	0,0%	5	5	4	45,5%	33,3%	57,1%	3	1	3	27,3%	6,7%	42,9%									
<b>Итого по СОШ с УИОП</b>	<b>12</b>	<b>16</b>	<b>10</b>	<b>0</b>	<b>1</b>	<b>0</b>	<b>0%</b>	<b>6,3%</b>	<b>0%</b>	<b>3</b>	<b>8</b>	<b>1</b>	<b>25%</b>	<b>50%</b>	<b>10,0%</b>	<b>6</b>	<b>6</b>	<b>6</b>	<b>50%</b>	<b>37,5%</b>	<b>60,0%</b>	<b>3</b>	<b>1</b>	<b>3</b>	<b>25%</b>	<b>6,3%</b>	<b>30,0%</b>									
ОСОШ	2		1				0%		0%	2		1	100%		100%				0%		0,0%				0%		0,0%									
НОУ ЧОУ	4	2					0%	0%		2	1		50%	50%		2	1		50%	50%					0%	0%										
<b>Итого по иным ОУ</b>	<b>6</b>	<b>2</b>	<b>1</b>	<b>0</b>	<b>0</b>	<b>0</b>	<b>0%</b>	<b>0%</b>	<b>0%</b>	<b>4</b>	<b>1</b>	<b>1</b>	<b>67%</b>	<b>50%</b>	<b>100%</b>	<b>2</b>	<b>1</b>	<b>0</b>	<b>33%</b>	<b>50%</b>	<b>0,0%</b>				<b>0%</b>	<b>0%</b>	<b>0,0%</b>									

Наименование ОУ	Общее количество участников			Не преодолели мин. порог						Получили тестовый балл																				
										от мин.балла до 60 баллов					от 61 до 80 баллов					от 81 до 100 баллов					из них 100					
	количество			% от общего кол-ва			количество			% от общего кол-ва			количество			% от общего кол-ва			баллов (кол-во)											
	2021/22 уч.г	2022/23 уч.г	2023/24 уч.г	2021/22 уч.г	2022/23 уч.г	2023/24 уч.г	2021/22 уч.г	2022/23 уч.г	2023/24 уч.г	2021/22 уч.г	2022/23 уч.г	2023/24 уч.г	2021/22 уч.г	2022/23 уч.г	2023/24 уч.г	2021/22 уч.г	2022/23 уч.г	2023/24 уч.г	2021/22 уч.г	2022/23 уч.г	2023/24 уч.г	2021/22 уч.г	2022/23 уч.г	2023/24 уч.г						
СОШ №1	8	8	6				0,0%	0,0%	0,0%	1	3	4	12,5%	37,5%	66,7%	6	4	2	75,0%	50,0%	33,3%	1	1		12,5%	12,5%	0,0%			
СОШ №3	7	5	10	1	1	3	14,3%	20,0%	30,0%	4	3	5	57,1%	60%	50,0%	2	1	2	28,6%	20,0%	20,0%				0%	0%	0,0%			
СОШ №4			1						0,0%			1		100%						0,0%								0,0%		
СОШ №5	5	12	6	1	1		20,0%	8,3%	0,0%		10	4	0,0%	83,3%	66,7%	3	1	2	60,0%	8,3%	33,3%	1			20%	0%	0,0%			
СОШ №6	3	5	3		1	1	0,0%	20,0%	33,3%	1	2	1	33,3%	40%	33,3%	1	2	1	33,3%	40,0%	33,3%	1			33,3%	0%	0,0%			
СОШ №7		8	6					0,0%	0,0%		5	6		62,5%	100%		3			37,5%	0,0%					0%	0,0%			
СОШ №8	5	3	5				0,0%	0,0%	0,0%	4		2	80%	0%	40,0%	1		3	20,0%	0,0%	60,0%		3		0%	100%	0,0%			
СШ №9	6	9	14		1		0,0%	11,1%	0,0%	1	6	9	16,7%	66,7%	64,3%	5		5	83,3%	0,0%	35,7%		2		0%	22,2%	0,0%			
СШ №12	5	5	5		1		0,0%	20,0%	0,0%	5	4	2	100%	80%	40,0%			3	0,0%	0,0%	60,0%				0%	0%	0,0%			
СТШ	6	8	7		1		0,0%	12,5%	0,0%	3	6	6	50%	75%	85,7%	2	1	1	33,3%	12,5%	14,3%	1			16,7%	0%	0,0%			
СОШ №15	3	2	6				0,0%	0,0%	0,0%	2	1	4	66,7%	50%	66,7%	1	1	2	33,3%	50,0%	33,3%				0%	0%	0,0%			
СОШ №18	3	10	12	1	2	2	33,3%	20,0%	16,7%	2	5	10	66,7%	50%	83,3%		3		0,0%	30,0%	0,0%				0%	0%	0,0%			
СОШ №19	14	13	10	3	3		21,4%	23,1%	0,0%	6	8	9	42,9%	61,5%	90,0%	4	2	1	28,6%	15,4%	10,0%	1			7,1%	0%	0,0%			
СОШ №20	9	3	6	2			22,2%	0,0%	0,0%	5	2	5	55,6%	66,7%	83,3%	1	1		11,1%	33,3%	0,0%	1		1	11,1%	0%	16,7%			
СОШ №22	4	1	4			2	0,0%	0,0%	50,0%	2	1	2	50%	100%	50,0%				0,0%	0,0%	0,0%	2			50%	0%	0,0%			
СОШ №24	8	7	8	1		1	12,5%	0,0%	12,5%	3	5	4	37,5%	71,4%	50,0%	4	2	1	50,0%	28,6%	12,5%		2		0%	0%	25,0%			
СОШ №25	2	10	5	1	3		50,0%	30,0%	0,0%	1	5	3	50%	50%	60,0%		2	1	0,0%	20,0%	20,0%		1		0%	0%	20,0%			
СОШ №26	10	3	7	1		3	10,0%	0,0%	42,9%	6	2	3	60%	66,7%	42,9%	3	1	1	30,0%	33,3%	14,3%				0%	0%	0,0%			
СОШ №27	13	16	10		2		0,0%	12,5%	0,0%	9	7	7	69,2%	43,8%	70,0%	1	5	1	7,7%	31,3%	10,0%	3	2	2	23,1%	12,5%	20,0%			
СОШ №29	4	6	3		1		0,0%	0,0%	33,3%	3	2	2	75%	33,3%	66,7%	1	2		25,0%	33,3%	0,0%		2		0%	33,3%	0,0%			
СШ №31	10	11	11		1	1	0,0%	9,1%	9,1%	8	4	8	80%	36,4%	72,7%	1	5	1	10,0%	45,5%	9,1%	1	1	1	10%	9,1%	9,1%			
СОШ №32	8	6	2	1	1	1	12,5%	16,7%	50,0%	6	4	1	75%	66,7%	50,0%	1			12,5%	0,0%	0,0%		1		0%	16,7%	0,0%			
СОШ №44	19	17	7	3	3		15,8%	17,6%	0,0%	7	8	7	36,8%	47,1%	100%	8	4		42,1%	23,5%	0,0%	1	2		5,3%	11,8%	0,0%			
СОШ №45	11	12	13	1	1		9,1%	8,3%	0,0%	4	7	9	36,4%	58,3%	69,2%	4	2	4	36,4%	16,7%	30,8%	2	2		18,2%	16,7%	0,0%			
<b>Итого по СОШ</b>	<b>163</b>	<b>180</b>	<b>167</b>	<b>16</b>	<b>22</b>	<b>15</b>	<b>9,8%</b>	<b>12,2%</b>	<b>9,0%</b>	<b>83</b>	<b>100</b>	<b>114</b>	<b>50,9%</b>	<b>55,6%</b>	<b>68,3%</b>	<b>49</b>	<b>42</b>	<b>31</b>	<b>30,1%</b>	<b>23,3%</b>	<b>18,6%</b>	<b>15</b>	<b>16</b>	<b>7</b>	<b>9,2%</b>	<b>8,9%</b>	<b>4,2%</b>			
<b>Итого по городу</b>	<b>257</b>	<b>263</b>	<b>246</b>	<b>17</b>	<b>25</b>	<b>15</b>	<b>6,3%</b>	<b>9,5%</b>	<b>6,1%</b>	<b>111</b>	<b>132</b>	<b>146</b>	<b>43,2%</b>	<b>50,2%</b>	<b>59,3%</b>	<b>92</b>	<b>76</b>	<b>62</b>	<b>35,8%</b>	<b>28,9%</b>	<b>25,2%</b>	<b>37</b>	<b>30</b>	<b>23</b>	<b>14,4%</b>	<b>11,4%</b>	<b>9,3%</b>	<b>0</b>	<b>2</b>	<b>1</b>

*Значение среднего тестового балла в сравнении за три учебных года (по соответствующим типам ОУ)*

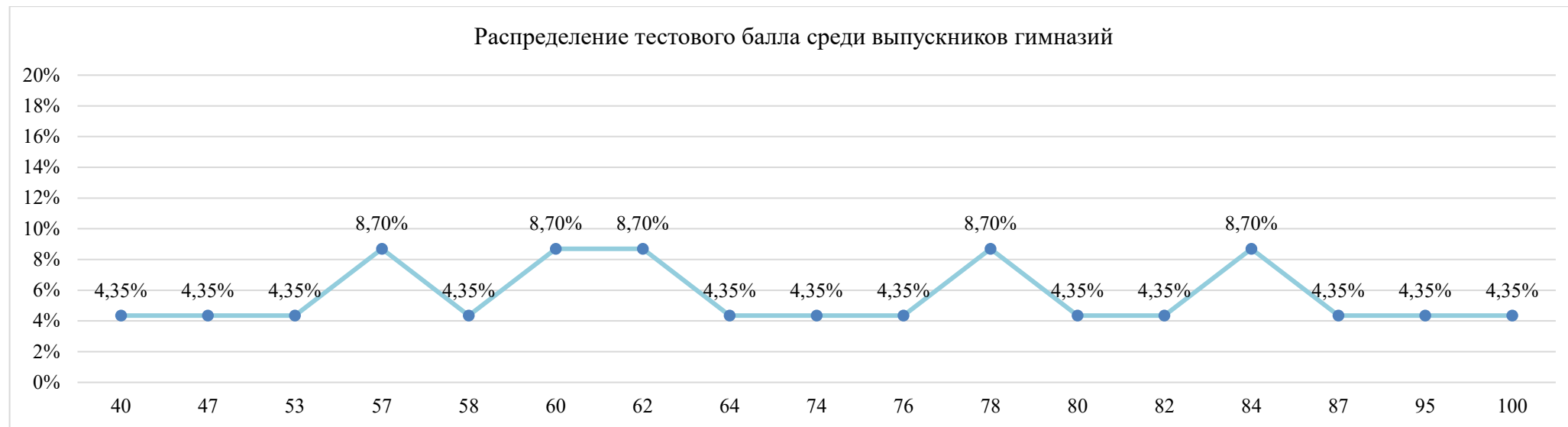
ОУ	история			динамика изменений		
	2021/22 уч.год	2022/23 уч.год	2023/24 уч.год	по отношению к 2020/21	по отношению к 2021/22	по отношению к 2022/23
Гимназия «Лаборатория	78,0	73,7	84,3	10,1	-4,3	10,5
Гимназия № 2	67,8	83,7	66,6	-1,2	15,9	-17,1
Гимназия им. Ф.К. Салманова	61,7	59,6	70,4	-2,9	-2,1	10,8
<b>Средний по гимназиям</b>	<b>65,2</b>	<b>69,2</b>	<b>70,8</b>	-1,9	4,0	1,6
Лицей № 1	73,3	70,3	68,4	7,3	-3,0	-1,9
СЕНЛ	68,4	61,9	64,6	11,0	-6,4	2,7
Лицей № 3	71,7	53,6	65,2	10,4	-18,1	11,5
Лицей им. г-м Хисматулина	71,8	61,7	58,4	10,3	-10,1	-3,3
<b>Средний по лицеям</b>	<b>71,0</b>	<b>61,7</b>	<b>62,2</b>	9,4	-9,3	0,5
СОШ №10 с УИОП	75,0	68,0	62,3	8,0	-7,0	-5,7
СОШ №46 с УИОП	70,1	56,7	78,3	12,7	-13,4	21,6
<b>Средний по СОШ с УИОП</b>	<b>70,5</b>	<b>57,4</b>	<b>73,5</b>	8,3	-13,1	16,1
НОУ ЧОУ	58,3	60,5		8,0	2,3	-60,5
ОСОШ	38,5		53,0			53,0
<b>Средний по иным ОУ</b>	<b>51,7</b>	<b>60,5</b>	<b>53,0</b>	13,0	8,8	-7,5
<b>75,8</b>	значение среднего тестового балла <b>выше</b> ср.тестового балла по соответствующему типу ОУ			<b>-10,3</b>	значение среднего тестового балла <b>ниже</b> результата прошлого года	
<b>73,2</b>	значение среднего тестового балла <b>ниже</b> ср.тестового балла по соответствующему типу ОУ			<b>3,2</b>	значение среднего тестового балла <b>выше</b> результата прошлого года	

ОУ	история			динамика изменений		
	2021/22 уч.год	2022/23 уч.год	2023/24 уч.год	по отношению к 2020/21	по отношению к 2021/22	по отношению к 2022/23
СОШ №1	71,4	65,9	55,2	11,5	-5,5	-10,7
СОШ №3	43,4	37,0	38,7	3,4	-6,4	1,7
СОШ №4			38,0	-41,0	0,0	38,0
СОШ №5	61,2	46,4	58,0	18,5	-14,8	11,6
СОШ №6	67,0	44,2	34,7	16,7	-22,8	-9,5
СОШ №7		50,8	49,2			-1,6
СОШ №8	55,0	88,0	58,8	-1,0	33,0	-29,2
СШ №9	63,2	49,8	55,7	14,9	-13,4	5,9
СШ №12	46,6	37,8	57,2	-9,1	-8,8	19,4
СТШ	65,3	43,9	53,1	19,5	-21,5	9,3
СОШ №15	52,7	63,5	61,2	-1,3	10,8	-2,3
СОШ №18	41,3	45,2	36,0	-5,3	3,9	-9,2
СОШ №19	46,8	46,8	43,0	-7,8	0,0	-3,8
СОШ №20	46,1	55,0	54,5	-4,7	8,9	-0,5
СОШ №22	65,0	51,0	28,3	20	-14,0	-22,8
СОШ №24	51,8	50,9	53,4	7,6	10,9	2,5
СОШ №25	43,0	43,1	60,6	-17,8	0,1	17,5
СОШ №26	56,0	61,0	39,1	12,7	5,0	-21,9
СОШ №27	54,7	54,4	55,8	-9,4	-0,3	1,4
СОШ №29	46,8	71,8	41,0	-12,9	25,1	-30,8
СШ №31	53,0	58,5	52,3	-7,1	5,5	-6,2
СОШ №32	45,5	44,2	27,0	-11,1	1,3	-17,2
СОШ №44	52,1	52,4	39,3	9,3	0,4	-13,1
СОШ №45	58,5	57,8	54,5	7,2	10,6	-3,4
<b>Средний по СОШ</b>	<b>53,7</b>	<b>51,9</b>	<b>49,1</b>	<b>3,2</b>	<b>-1,8</b>	<b>-2,8</b>
<b>Средний по городу</b>	<b>59,0</b>	<b>55,5</b>	<b>54,5</b>	<b>4,2</b>	<b>-3,5</b>	<b>-1,0</b>
75,8	значение среднего тестового балла <b>выше</b> ср.тестового балла по соответствующему типу ОУ			-10,3	значение среднего тестового балла <b>ниже</b> результата прошлого года	
73,2	значение среднего тестового балла <b>ниже</b> ср.тестового балла по соответствующему типу ОУ			3,2	значение среднего тестового балла <b>выше</b> результата прошлого года	

**Значение среднего тестового балла в разрезе ОУ, реализующих программы по истории на углубленном (профильном) уровне**

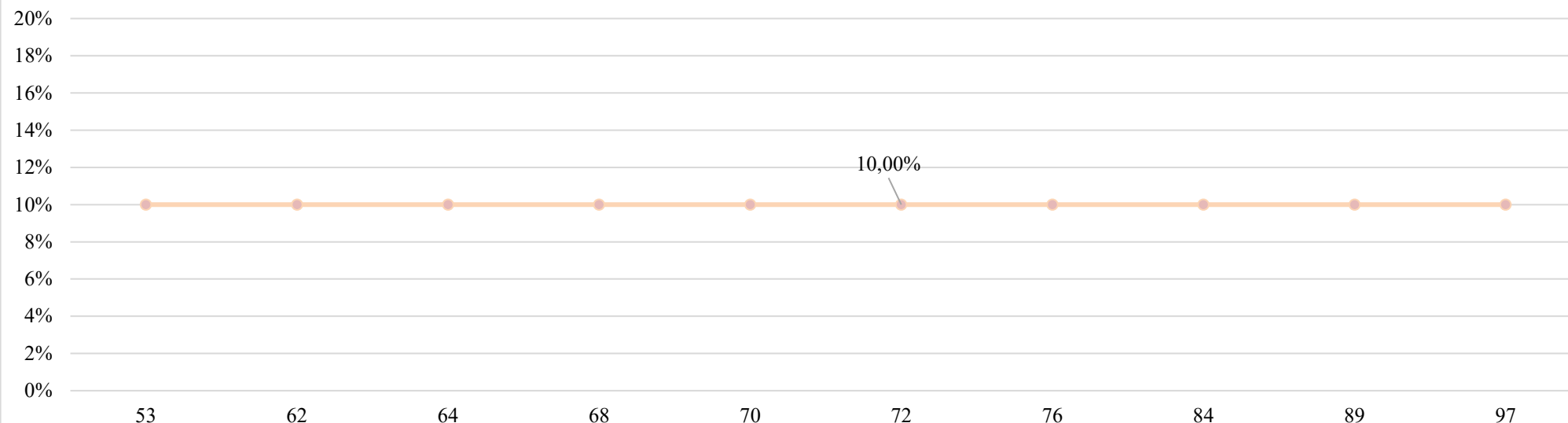
ОУ	Средний тестовый балл		
	По ОУ	Среди учащихся, изучавших предмет на углубленном уровне	Среди учащихся, изучавших предмет на базовом уровне
Гимназия "Лаборатория Салахова"	84,3	84,3	
Гимназия № 2	66,6	66,6	
Гимназия им. Ф.К. Салманова	70,4	73,2	63,5
Лицей № 3	65,2	71,0	36,0
Лицей им. г-м Хисматулина В.И.	58,4	56,8	62,7
СОШ № 46 с УИОП	78,3	78,8	77,7
СШ № 31	52,3	52,0	52,5
СОШ № 45	54,5	60,0	51,0
<b>Средний тестовый балл</b>	<b>54,5</b>	<b>65,0</b>	<b>51,5</b>
	показатель выше среднего по городу		

*Распределение тестового балла ЕГЭ по истории по соответствующим типам ОУ*

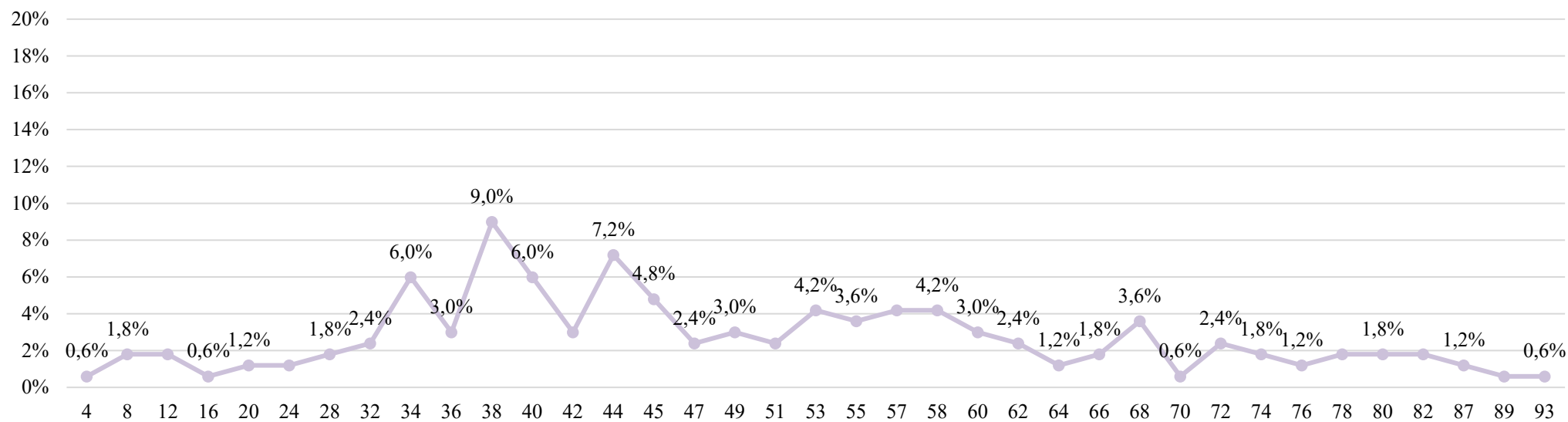




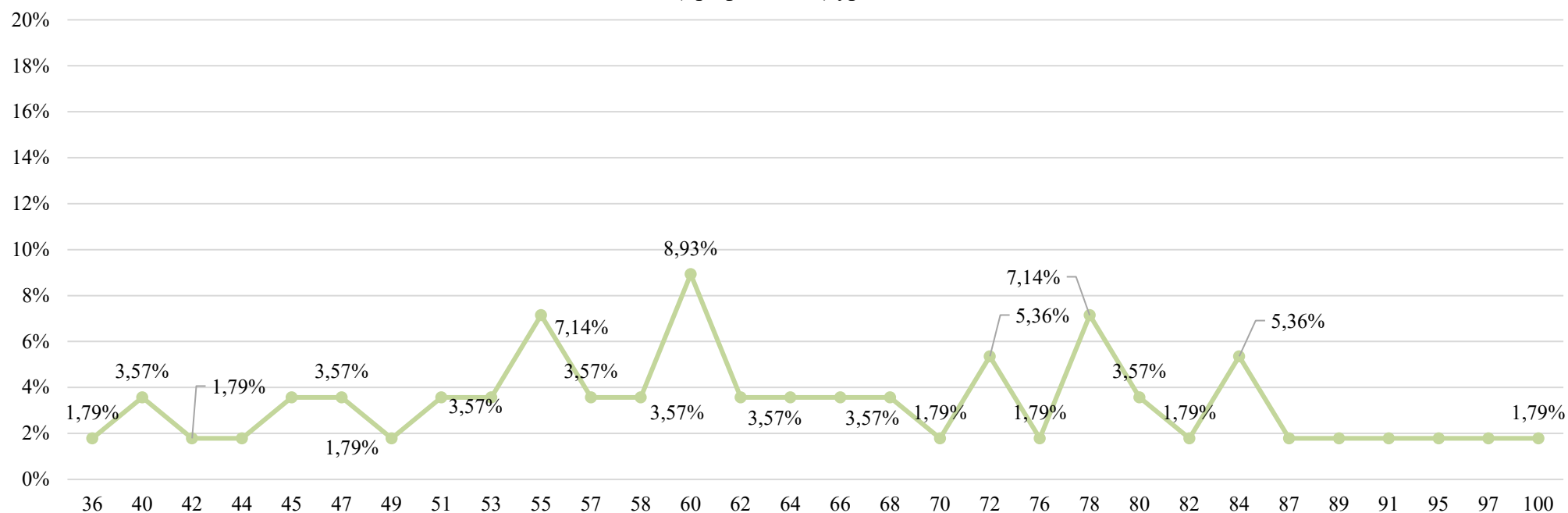
Распределение тестового балла среди выпускников СОШ с УИОП

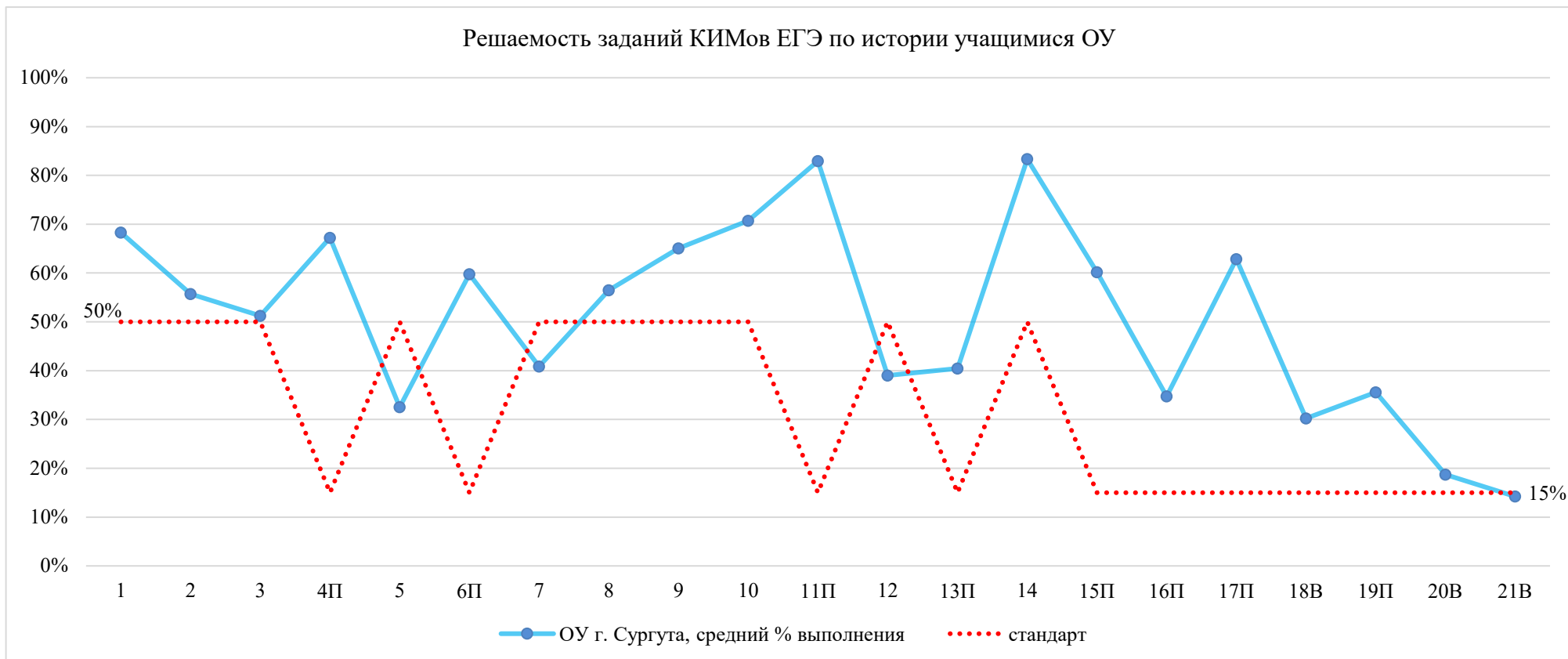


Распределение тестового балла среди выпускников СОШ

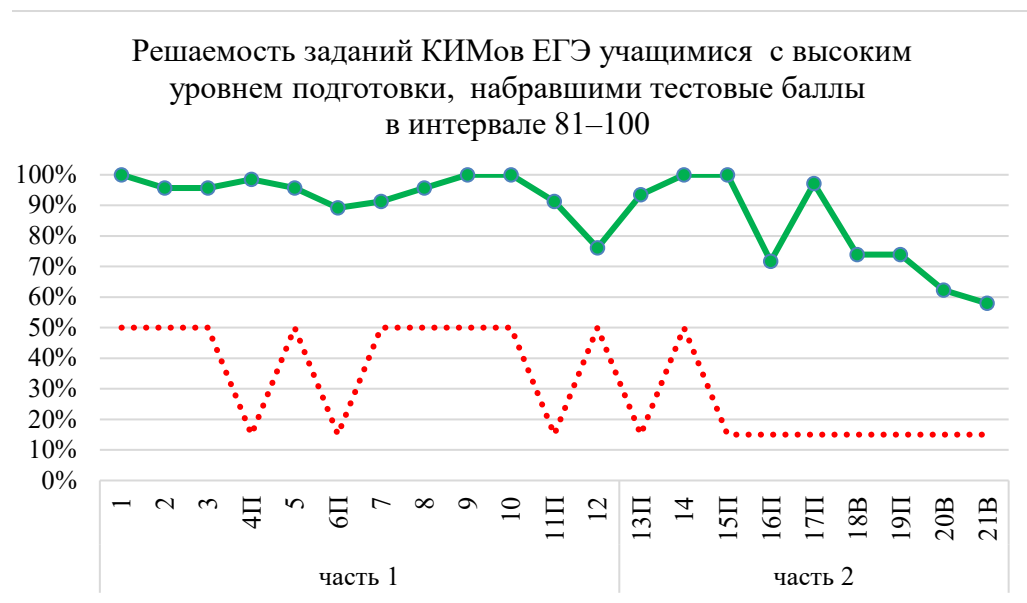
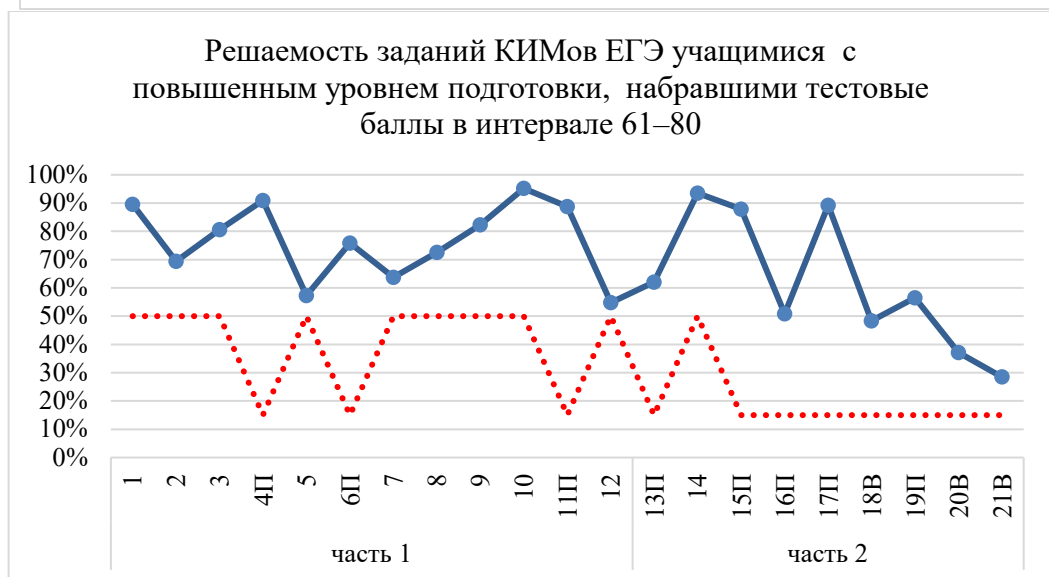
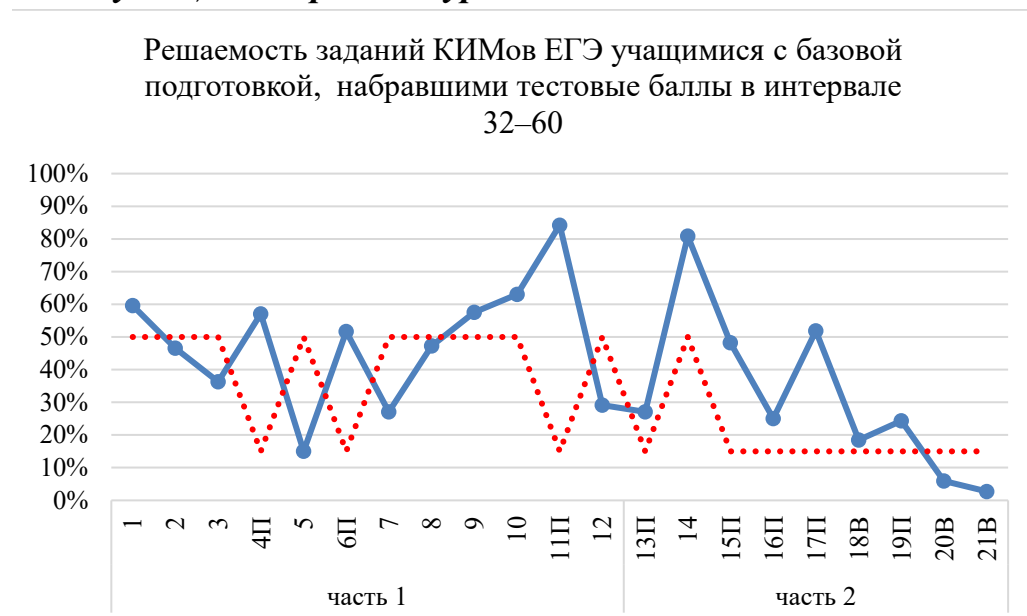
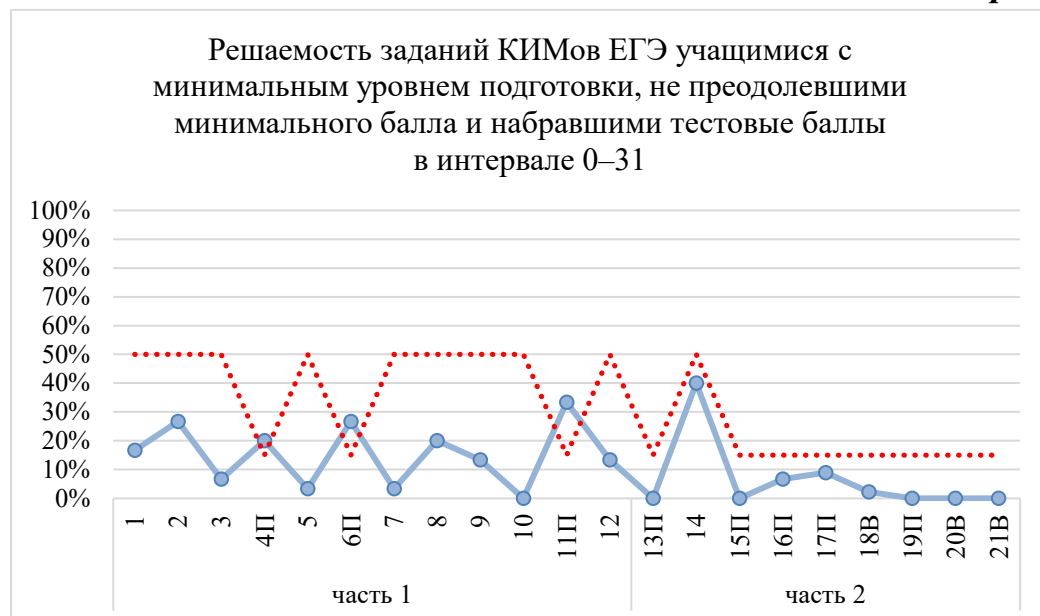


Распределение среднего тестового балла среди выпускников, изучавших историю по программе углубленного (профильного) уровня



**Поэлементный анализ выполнения ЕГЭ по истории**

## Решаемость заданий КИМов ЕГЭ по истории группами учащихся с разным уровнем подготовки



..... стандарт

### Поэлементный анализ выполнения ЕГЭ по истории в разрезе ОУ

ОУ	часть 1												часть 2									
	1Б	2Б	3Б	4П	5Б	6П	7Б	8Б	9Б	10Б	11П	12Б	13П	14Б	15П	16П	17П	18Б	19П	20Б	21Б	
Гимназия "Лаборатория Салахова"	100%	100%	75%	100%	88%	88%	75%	100%	100%	75%	100%	75%	75%	100%	75%	63%	92%	83%	88%	67%	58%	
Гимназия № 2	79%	75%	58%	72%	67%	71%	75%	42%	92%	92%	92%	50%	71%	96%	71%	67%	61%	53%	50%	25%	22%	
Гимназия им. Ф.К. Салманова	100%	100%	57%	71%	43%	93%	64%	100%	86%	86%	71%	43%	57%	93%	100%	43%	76%	71%	57%	43%	29%	
Лицей № 1	86%	43%	64%	76%	50%	79%	36%	57%	100%	100%	100%	64%	43%	93%	100%	43%	100%	52%	50%	43%	29%	
СЕНЛ	75%	50%	55%	90%	40%	55%	50%	70%	60%	80%	100%	45%	55%	85%	90%	50%	77%	43%	60%	37%	30%	
Лицей № 3	67%	33%	83%	72%	67%	67%	50%	67%	67%	83%	100%	75%	67%	92%	100%	25%	72%	33%	58%	28%	22%	
Лицей им. г-м Хисматулина В.И.	75%	55%	57%	79%	30%	66%	30%	68%	64%	82%	91%	41%	43%	89%	73%	45%	73%	35%	36%	20%	12%	
СОШ № 10 с УИОП	83%	67%	50%	67%	33%	83%	50%	67%	100%	100%	67%	67%	50%	83%	67%	33%	89%	67%	17%	33%	0%	
СОШ № 46 с УИОП	79%	71%	93%	86%	93%	79%	86%	86%	100%	100%	86%	79%	64%	93%	86%	79%	86%	57%	71%	43%	48%	
СОШ № 1	75%	67%	42%	83%	42%	50%	33%	67%	50%	100%	100%	42%	17%	83%	67%	8%	61%	39%	25%	17%	22%	
СОШ № 3	40%	60%	35%	53%	10%	50%	20%	50%	40%	30%	70%	20%	35%	70%	40%	15%	43%	13%	10%	3%	3%	
СОШ № 4	100%	0%	50%	33%	0%	50%	0%	100%	100%	0%	0%	0%	0%	100%	0%	50%	33%	0%	0%	0%	0%	
СОШ № 5	83%	67%	67%	78%	25%	50%	58%	50%	100%	100%	100%	42%	67%	92%	33%	33%	72%	28%	25%	11%	11%	
СОШ № 6	67%	0%	33%	56%	33%	17%	17%	0%	33%	67%	33%	33%	17%	67%	0%	50%	33%	22%	0%	22%	0%	
СОШ № 7	92%	50%	50%	67%	33%	42%	17%	50%	83%	100%	83%	33%	17%	83%	50%	17%	39%	17%	42%	6%	0%	
СОШ № 8	60%	60%	50%	73%	70%	60%	40%	60%	80%	80%	80%	50%	70%	100%	60%	30%	80%	20%	30%	20%	7%	
СШ № 9	75%	86%	61%	69%	25%	71%	54%	79%	57%	71%	93%	25%	39%	82%	64%	39%	83%	14%	21%	7%	10%	
СШ № 12	60%	60%	90%	80%	40%	70%	30%	20%	60%	60%	60%	50%	50%	90%	30%	30%	80%	33%	50%	13%	20%	
СТШ	57%	14%	71%	67%	7%	64%	57%	57%	43%	57%	100%	29%	29%	64%	64%	43%	81%	14%	36%	24%	14%	
СОШ № 15	92%	67%	33%	61%	50%	83%	75%	50%	33%	100%	83%	33%	67%	100%	83%	25%	78%	28%	75%	17%	6%	
СОШ № 18	50%	50%	25%	31%	4%	50%	21%	17%	67%	33%	50%	33%	25%	63%	54%	4%	28%	8%	0%	0%	3%	
СОШ № 19	40%	40%	30%	53%	5%	50%	25%	60%	60%	70%	80%	30%	20%	70%	35%	20%	47%	17%	20%	7%	0%	
СОШ № 20	75%	100%	58%	72%	50%	42%	17%	67%	67%	67%	83%	0%	50%	75%	67%	67%	50%	28%	42%	11%	11%	
СОШ № 22	25%	25%	25%	33%	0%	0%	50%	25%	50%	25%	50%	38%	0%	63%	13%	25%	17%	8%	25%	0%	0%	
СОШ № 24	69%	50%	63%	71%	50%	50%	38%	50%	75%	63%	88%	25%	38%	94%	50%	31%	46%	25%	13%	21%	29%	
СОШ № 25	60%	60%	50%	73%	60%	60%	60%	80%	80%	80%	100%	50%	50%	100%	50%	20%	87%	20%	50%	20%	20%	
СОШ № 26	71%	43%	29%	38%	0%	50%	21%	71%	14%	29%	71%	29%	14%	64%	29%	7%	48%	19%	21%	5%	10%	
СОШ № 27	65%	50%	50%	70%	20%	60%	45%	60%	70%	80%	60%	50%	35%	100%	60%	20%	63%	30%	45%	23%	17%	
СОШ № 29	67%	0%	67%	44%	0%	50%	0%	100%	0%	67%	67%	0%	50%	83%	67%	17%	44%	0%	0%	0%	0%	
СШ № 31	73%	55%	41%	76%	36%	50%	41%	64%	91%	64%	82%	27%	27%	77%	55%	36%	52%	39%	41%	12%	6%	
СОШ № 32	25%	0%	0%	33%	0%	50%	25%	50%	0%	0%	50%	0%	0%	25%	25%	25%	67%	0%	0%	0%	0%	
СОШ № 44	64%	57%	29%	52%	0%	64%	14%	0%	29%	43%	86%	43%	0%	71%	29%	0%	29%	10%	29%	0%	0%	
СОШ № 45	50%	46%	46%	64%	15%	58%	38%	31%	62%	69%	100%	42%	46%	85%	62%	50%	62%	31%	42%	26%	15%	
ОСОШ	50%	0%	0%	100%	50%	50%	0%	0%	0%	0%	100%	0%	0%	100%	0%	100%	100%	67%	0%	100%	0%	
Общий итог	68%	56%	51%	67%	33%	60%	41%	57%	65%	71%	83%	39%	40%	83%	60%	35%	63%	30%	36%	19%	14%	

	ниже стандарта (базовый 50%), (повышенный, высокий 15%)
	выше стандарта (базовый 50%), (повышенный, высокий 15%)

**Поэлементный анализ выполнения ЕГЭ по истории учащимися, изучавшими предмет по программе углублённого (профильного) уровня, в разрезе ОУ**

ОУ	КОЛ-ВО УЧАСТНИКОВ ЕГЭ	часть 1												часть 2									
		1Б	2Б	3Б	4П	5Б	6П	7Б	8Б	9Б	10Б	11П	12Б	13П	14Б	15П	16П	17П	18В	19П	20В	21В	
Гимназия "Лаборатория Салахова"	4	100%	100%	75%	100%	88%	88%	75%	100%	100%	75%	100%	75%	75%	100%	75%	63%	92%	83%	88%	67%	58%	
Гимназия № 2	12	79%	75%	58%	72%	67%	71%	75%	42%	92%	92%	92%	50%	71%	96%	71%	67%	61%	53%	50%	25%	22%	
Гимназия им. Ф.К. Салманова	5	100%	100%	70%	67%	40%	90%	70%	100%	80%	100%	80%	40%	70%	100%	100%	40%	87%	73%	60%	47%	40%	
Лицей № 3	5	80%	40%	80%	87%	80%	80%	60%	80%	80%	80%	100%	90%	70%	100%	100%	30%	87%	33%	60%	33%	27%	
Лицей им. г-м Хисматулина В.И.	16	81%	44%	56%	79%	25%	72%	25%	75%	63%	81%	88%	41%	38%	91%	75%	44%	69%	25%	34%	15%	8%	
СОШ № 46 с УИОП	4	88%	75%	88%	83%	88%	75%	75%	100%	100%	100%	100%	100%	50%	100%	100%	75%	83%	50%	50%	50%	58%	
СШ № 31	5	80%	60%	30%	93%	10%	60%	30%	40%	100%	80%	100%	20%	20%	80%	40%	30%	53%	20%	60%	13%	7%	
СОШ № 45	5	60%	20%	70%	80%	20%	60%	50%	60%	60%	80%	100%	60%	50%	90%	60%	40%	60%	60%	40%	27%	20%	
Общий итог	56	82%	61%	63%	80%	47%	73%	53%	70%	80%	86%	93%	54%	54%	94%	76%	49%	71%	45%	50%	29%	24%	

ниже стандарта (базовый 50%), (повышенный, высокий 15%)  
 выше стандарта (базовый 50%), (повышенный, высокий 15%)

## Обществознание

### *Краткая характеристика содержания КИМ*

Каждый вариант экзаменационной работы состоял из двух частей и включает в себя 25 заданий, различающихся формой и уровнем сложности.

Часть 1 содержит 16 заданий с кратким ответом.

Часть 2 содержит 9 заданий с развёрнутым ответом.

*Распределение заданий по частям экзаменационной работы*

Часть работы	Количество заданий	Максимальный первичный балл	Процент максимального первичного балла за выполнение заданий данной части от максимального первичного балла за всю работу, равного 58	Тип заданий
Часть 1	16	28	48,3	С кратким ответом
Часть 2	9	30	51,7	С развёрнутым ответом
Итого	25	58	100	

### Изменения в КИМ ЕГЭ 2024 года по сравнению с 2023 годом

Скорректирована формулировка и внесены изменения в систему оценивания выполнения задания 24 (критерий 24.1).

**Результаты участников ЕГЭ по обществознанию**  
**Результаты участников ЕГЭ за три учебных года**

Наименование ОУ	Общее количество участников			Не преодолели мин. порог						Получили тестовый балл															из них 100 баллов (кол-во)					
										от мин.балла до 60 баллов					от 61 до 80 баллов					от 81 до 100 баллов										
	количество			% от общего кол-ва			количество			% от общего кол-ва			количество			% от общего кол-ва			количество			% от общего кол-ва								
	2021/22 Уч.г	2022/23 Уч.г	2023/24 Уч.г	2021/22 Уч.г	2022/23 Уч.г	2023/24 Уч.г	2021/22 Уч.г	2022/23 Уч.г	2023/24 Уч.г	2021/22 Уч.г	2022/23 Уч.г	2023/24 Уч.г	2021/22 Уч.г	2022/23 Уч.г	2023/24 Уч.г	2021/22 Уч.г	2022/23 Уч.г	2023/24 Уч.г	2021/22 Уч.г	2022/23 Уч.г	2023/24 Уч.г	2021/22 Уч.г	2022/23 Уч.г	2023/24 Уч.г	2021/22 Уч.г	2022/23 Уч.г	2023/24 Уч.г			
Гимназия «Лаборатория Салахова»	8	19	11		1	1	0,0%	5,3%	9,1%		3	2	0,0%	15,8%	18,2%	6	12	3	75,0%	63,2%	27,3%	2	3	5	25,0%	15,8%	45,5%			
Гимназия № 2	23	17	35			3	0,0%	0,0%	8,6%	4	3	10	17,4%	17,6%	28,6%	12	7	20	52,2%	41,2%	57,1%	7	7	2	30,4%	41,2%	5,7%		1	
Гимназия им. Ф.К. Салманова	39	31	27	1	1	1	2,6%	3,2%	3,7%	11	13	6	28,2%	41,9%	22,2%	23	13	18	59,0%	41,9%	66,7%	4	4	2	10,3%	12,9%	7,4%			
<b>Итого по гимназиям</b>	<b>70</b>	<b>67</b>	<b>73</b>	<b>1</b>	<b>2</b>	<b>5</b>	<b>1,4%</b>	<b>3,0%</b>	<b>6,8%</b>	<b>15</b>	<b>19</b>	<b>18</b>	<b>21,4%</b>	<b>28,4%</b>	<b>24,7%</b>	<b>41</b>	<b>32</b>	<b>41</b>	<b>58,6%</b>	<b>47,8%</b>	<b>56,2%</b>	<b>13</b>	<b>14</b>	<b>9</b>	<b>18,6%</b>	<b>20,9%</b>	<b>12,3%</b>	<b>0</b>	<b>1</b>	<b>0</b>
Лицей № 1	24	24	31				0,0%	0,0%	0,0%	6	5	8	25,0%	20,8%	25,8%	14	10	22	58,3%	41,7%	71,0%	4	9	1	16,7%	37,5%	3,2%			
СЕНЛ	43	36	37		2		0,0%	5,6%	0,0%	11	15	10	25,6%	41,7%	27,0%	21	10	17	48,8%	27,8%	45,9%	11	9	10	25,6%	25,0%	27,0%			
Лицей № 3	30	37	24	1	6	4	3,3%	16,2%	16,7%	10	18	13	33,3%	48,6%	54,2%	18	11	6	60,0%	29,7%	25,0%	1	2	1	3,3%	5,4%	4,2%			
Лицей им. г-м Хисматулина В.И.	35	20	46		1	2	0,0%	0,0%	4,3%	6	10	26	17,1%	0,0%	56,5%	25	8	17	71,4%	0,0%	37,0%	4	1	1	11,4%	0,0%	2,2%			
<b>Итого по лицеям</b>	<b>132</b>	<b>117</b>	<b>138</b>	<b>1</b>	<b>9</b>	<b>6</b>	<b>0,8%</b>	<b>7,7%</b>	<b>4,3%</b>	<b>33</b>	<b>48</b>	<b>57</b>	<b>25,0%</b>	<b>41,0%</b>	<b>41,3%</b>	<b>78</b>	<b>39</b>	<b>62</b>	<b>59,1%</b>	<b>33,3%</b>	<b>44,9%</b>	<b>20</b>	<b>21</b>	<b>13</b>	<b>15,2%</b>	<b>17,9%</b>	<b>9,4%</b>	<b>0</b>	<b>0</b>	<b>0</b>
СОШ № 10 с УИОП	9	14	11		3		0,0%	21,4%	0,0%	2	4	3	22,2%	28,6%	27,3%	4	6	7	44,4%	42,9%	63,6%	3	1	1	33,3%	7,1%	9,1%			
СОШ № 46 с УИОП	39	35	28		4		0,0%	11,4%	0,0%	10	18	11	25,6%	51,4%	39,3%	22	13	15	56,4%	37,1%	53,6%	7		2	17,9%	0,0%	7,1%			
<b>Итого по СОШ с УИОП</b>	<b>48</b>	<b>49</b>	<b>39</b>	<b>0</b>	<b>7</b>	<b>0</b>	<b>0,0%</b>	<b>14,3%</b>	<b>0,0%</b>	<b>12</b>	<b>22</b>	<b>14</b>	<b>47,9%</b>	<b>80,0%</b>	<b>35,9%</b>	<b>26</b>	<b>19</b>	<b>22</b>	<b>54,2%</b>	<b>38,8%</b>	<b>56,4%</b>	<b>10</b>	<b>1</b>	<b>3</b>	<b>20,8%</b>	<b>2,0%</b>	<b>7,7%</b>	<b>0</b>	<b>0</b>	<b>0</b>
ОСОШ	3	2	1		1		0,0%	50,0%	0,0%	2	1		66,7%	50,0%	0,0%	1		1	33,3%	0,0%	100%						0,0%			
НОУ ЧОУ	12	10	0	2	3		16,7%	30,0%	0,0%	7	5		58,3%	50,0%	0,0%	3	2		25,0%	20,0%	0,0%				0,0%	0,0%	0,0%			
<b>Итого по иным ОУ</b>	<b>15</b>	<b>12</b>	<b>1</b>	<b>2</b>	<b>4</b>	<b>0</b>	<b>13,3%</b>	<b>33,3%</b>	<b>0,0%</b>	<b>9</b>	<b>6</b>	<b>0</b>	<b>60,0%</b>	<b>50,0%</b>	<b>0,0%</b>	<b>4</b>	<b>2</b>	<b>1</b>	<b>26,7%</b>	<b>16,7%</b>	<b>100%</b>	<b>0</b>	<b>0</b>		<b>0,0%</b>	<b>0,0%</b>	<b>0,0%</b>	<b>0</b>	<b>0</b>	<b>0</b>



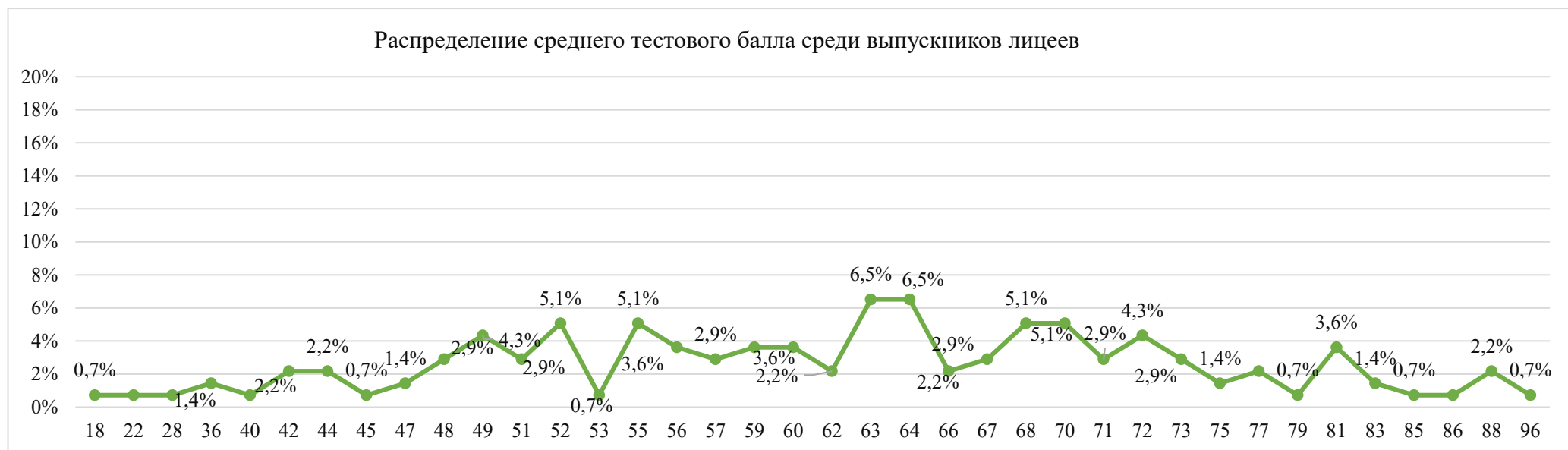
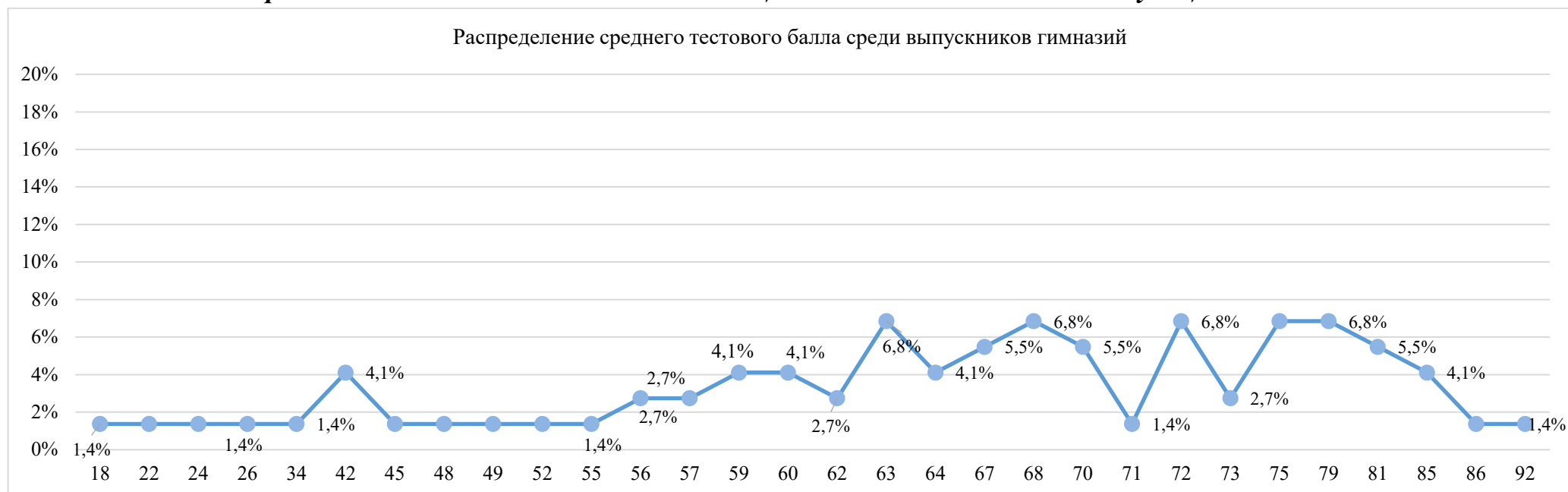
Наименование ОУ	Общее количество участников			Не преодолели мин. порог						Получили тестовый балл																				
										от мин.балла до 60 баллов					от 61 до 80 баллов					от 81 до 100 баллов					из них 100					
	количество			% от общего кол-ва			количество			% от общего кол-ва			количество			% от общего кол-ва			количество			% от общего кол-ва			баллов (кол-во)					
	2021/22 уч.г	2022/23 уч.г	2023/24 уч.г	2021/22 уч.г	2022/23 уч.г	2023/24 уч.г	2021/22 уч.г	2022/23 уч.г	2023/24 уч.г	2021/22 уч.г	2022/23 уч.г	2023/24 уч.г	2021/22 уч.г	2022/23 уч.г	2023/24 уч.г	2021/22 уч.г	2022/23 уч.г	2023/24 уч.г	2021/22 уч.г	2022/23 уч.г	2023/24 уч.г	2021/22 уч.г	2022/23 уч.г	2023/24 уч.г	2021/22 уч.г	2022/23 уч.г	2023/24 уч.г	2021/22 уч.г	2022/23 уч.г	2023/24 уч.г
СОШ № 1	23	32	27		1	1	0,0%	3,1%	3,7%	6	11	14	26,1%	34,4%	51,9%	13	17	11	56,5%	53,1%	40,7%	4	3	1	17,4%	9,4%	3,7%			
СОШ № 3	22	43	31	7	26	14	31,8%	60,5%	45,2%	8	12	8	36,4%	27,9%	25,8%	3	5	9	13,6%	11,6%	29,0%	4			18,2%	0,0%	0,0%			
СОШ № 4	8	9	6	1	4		12,5%	44,4%	0,0%	5	2	4	62,5%	22,2%	66,7%	1	3	2	12,5%	33,3%	33,3%	1			12,5%	0,0%	0,0%			
СОШ № 5	23	39	33	9	16	10	39,1%	41,0%	30,3%	10	15	20	43,5%	38,5%	60,6%	3	7	3	13,0%	17,9%	9,1%	1	1		4,3%	2,6%	0,0%			
СОШ № 6	17	18	21	2	5	12	11,8%	27,8%	57,1%	6	10	4	35,3%	55,6%	19,0%	9	3	5	52,9%	16,7%	23,8%				0,0%	0,0%	0,0%			
СОШ № 7	10	20	22		5	2	0,0%	25,0%	9,1%	3	11	13	30,0%	55,0%	59,1%	6	4	7	60,0%	20,0%	31,8%	1			10,0%	0,0%	0,0%			
СОШ № 8	16	11	21		1	1	0,0%	9,1%	4,8%	6	4	13	37,5%	36,4%	61,9%	10	3	6	62,5%	27,3%	28,6%		3	1	0,0%	27,3%	4,8%			
СПШ № 9	20	35	41	1	5	13	5,0%	14,3%	31,7%	8	19	15	40,0%	54,3%	36,6%	9	9	10	45,0%	25,7%	24,4%	2	2	3	10,0%	5,7%	7,3%			
СПШ № 12	30	35	33	8	9	8	26,7%	25,7%	24,2%	16	19	16	53,3%	54,3%	48,5%	6	7	8	20,0%	20,0%	24,2%			1	0,0%	0,0%	3,0%			
СТШ	35	32	28	2	6	2	5,7%	18,8%	7,1%	11	16	15	31,4%	50,0%	53,6%	16	7	11	45,7%	21,9%	39,3%	6	3		17,1%	9,4%	0,0%			
СОШ № 15	17	15	15	1	1	1	5,9%	6,7%	6,7%	9	6	4	52,9%	40,0%	26,7%	5	6	9	29,4%	40,0%	60,0%	2	2	1	11,8%	13,3%	6,7%			
СОШ № 18	21	33	39	4	11	17	19,0%	33,3%	43,6%	10	14	19	47,6%	42,4%	48,7%	6	7	2	28,6%	21,2%	5,1%	1	1	1	4,8%	3,0%	2,6%			
СОШ № 19	49	51	40	11	24	10	22,4%	47,1%	25,0%	22	21	22	44,9%	41,2%	55,0%	15	4	8	30,6%	7,8%	20,0%	1	2		2,0%	3,9%	0,0%			
СОШ № 20	42	15	41	18	3	23	42,9%	20,0%	56,1%	16	8	13	38,1%	53,3%	31,7%	6	3	5	14,3%	20,0%	12,2%	2	1		4,8%	6,7%	0,0%			
СОШ № 22	19	13	15	2	6	9	10,5%	46,2%	60,0%	7	3	5	36,8%	23,1%	33,3%	10	4	1	52,6%	30,8%	6,7%				0,0%	0,0%	0,0%			
СОШ № 24	38	23	22	6	7	5	15,8%	30,4%	22,7%	22	8	14	57,9%	34,8%	63,6%	9	7	2	23,7%	30,4%	9,1%	1	1	1	2,6%	4,3%	4,5%			
СОШ № 25	26	43	37	4	11	13	15,4%	25,6%	35,1%	12	20	11	46,2%	46,5%	29,7%	7	10	12	26,9%	23,3%	32,4%	3	2	1	11,5%	4,7%	2,7%			
СОШ № 26	29	22	36	3	10	7	10,3%	45,5%	19,4%	16	4	22	55,2%	18,2%	61,1%	10	7	7	34,5%	31,8%	19,4%		1		0,0%	4,5%	0,0%			
СОШ № 27	41	51	47	5	15	14	12,2%	29,4%	29,8%	21	19	24	51,2%	37,3%	51,1%	15	12	8	36,6%	23,5%	17,0%		5	1	0,0%	9,8%	2,1%			
СОШ № 29	19	14	25		1	3	0,0%	7,1%	12,0%	9	6	14	47,4%	42,9%	56,0%	9	6	8	47,4%	42,9%	32,0%	1	1		5,3%	7,1%	0,0%			
СПШ № 31	25	28	32		1	3	0,0%	3,6%	9,4%	14	10	11	56,0%	35,7%	34,4%	8	13	17	32,0%	46,4%	53,1%	3	4	1	12,0%	14,3%	3,1%			
СОШ № 32	38	30	36	12	9	19	31,6%	30,0%	52,8%	18	15	16	47,4%	50,0%	44,4%	6	4	1	15,8%	13,3%	2,8%	2	2		5,3%	6,7%	0,0%			
СОШ № 44	40	60	44	4	11	5	10,0%	18,3%	11,4%	15	32	22	37,5%	53,3%	50,0%	17	16	15	42,5%	26,7%	34,1%	4	1	2	10,0%	1,7%	4,5%			
СОШ № 45	43	45	52	4	2	9	9,3%	4,4%	17,3%	9	24	22	20,9%	53,3%	42,3%	25	15	18	58,1%	33,3%	34,6%	5	4	3	11,6%	8,9%	5,8%			
<b>Итого по СОШ</b>	<b>651</b>	<b>717</b>	<b>744</b>	<b>104</b>	<b>190</b>	<b>201</b>	<b>16,0%</b>	<b>26,5%</b>	<b>27,0%</b>	<b>279</b>	<b>309</b>	<b>341</b>	<b>42,9%</b>	<b>43,1%</b>	<b>45,8%</b>	<b>224</b>	<b>179</b>	<b>185</b>	<b>34,4%</b>	<b>25,0%</b>	<b>24,9%</b>	<b>44</b>	<b>39</b>	<b>17</b>	<b>6,8%</b>	<b>5,4%</b>	<b>2,3%</b>	<b>0</b>	<b>0</b>	<b>0</b>
<b>Итого по городу</b>	<b>916</b>	<b>962</b>	<b>995</b>	<b>108</b>	<b>212</b>	<b>212</b>	<b>11,8%</b>	<b>22,0%</b>	<b>21,3%</b>	<b>348</b>	<b>404</b>	<b>430</b>	<b>38,0%</b>	<b>42,0%</b>	<b>43,2%</b>	<b>373</b>	<b>271</b>	<b>311</b>	<b>40,7%</b>	<b>28,2%</b>	<b>31,3%</b>	<b>87</b>	<b>75</b>	<b>42</b>	<b>9,5%</b>	<b>7,8%</b>	<b>4,2%</b>	<b>0</b>	<b>1</b>	<b>0</b>

*Значение среднего тестового балла в сравнении за три учебных года (по соответствующим типам ОУ)*

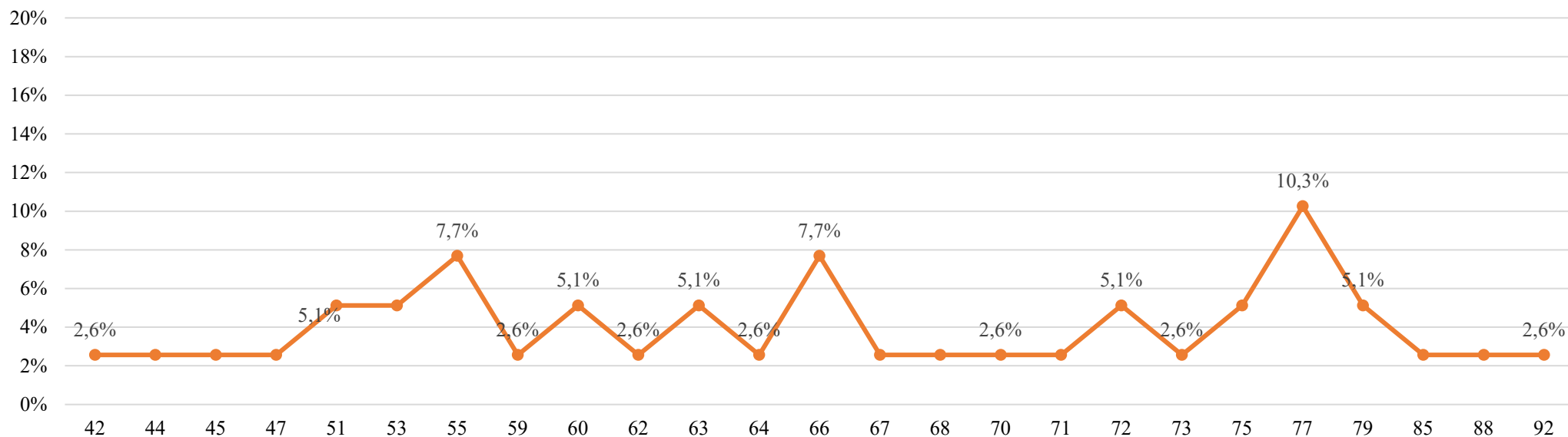
Наименование ОУ	обществознание			динамика изменений		
	2021/22 уч. год	2022/23 уч. год	2023/24 уч. год	по отношению к 2020/21	по отношению к 2021/22	по отношению к 2022/23
Гимназия «Лаборатория Салахова»	72,6	68,7	72,1	-1,8	-3,9	3,4
Гимназия № 2	73,4	74,0	60,4	6,0	0,6	-13,6
Гимназия им. Ф.К. Салманова	65,8	64,3	66,6	-4,6	-1,5	2,3
<b>Итого по гимназиям</b>	<b>69,1</b>	<b>68,0</b>	<b>64,5</b>	-1,6	-1,1	-3,5
Лицей № 1	69,1	74,0	66,1	-2,2	5,0	-7,9
СЕНЛ	70,3	64,5	68,4	4,8	-5,8	3,9
Лицей № 3	62,8	56,4	52,3	-2,4	-6,4	-4,2
Лицей им. г-м Хисматулина В.И.	68,7	60,3	58,0	5,6	-8,4	-2,2
<b>Итого по лицеям</b>	<b>67,9</b>	<b>63,2</b>	<b>61,6</b>	1,6	-4,7	-1,6
СОШ № 10 с УИОП	69,7	56,1	65,3	7,5	-13,6	9,2
СОШ № 46 с УИОП	68,2	55,8	65,6	5,5	-12,5	9,8
<b>Итого по СОШ с УИОП</b>	<b>68,5</b>	<b>55,9</b>	<b>65,5</b>	6,1	-12,6	9,6
ОСОШ	59,7	41,0	64,0	17,4	-18,7	23,0
НОУ ЧОУ	51,5	47,9		-9,6	-3,6	
<b>Итого по иным ОУ</b>	<b>53,1</b>	<b>46,8</b>	<b>64,0</b>	1,4	-6,3	17,2
75,8	значение среднего тестового балла <b>выше</b> ср. тестового балла по соответствующему типу ОУ			-10,3	значение среднего тестового балла <b>ниже</b> результата прошлого года	
73,2	значение среднего тестового балла <b>ниже</b> ср. тестового балла по соответствующему типу ОУ			3,2	значение среднего тестового балла <b>выше</b> результата прошлого года	

Наименование ОУ	обществознание			динамика изменений		
	2021/22 уч. год	2022/23 уч. год	2023/24 уч. год	по отношению к 2020/21	по отношению к 2021/22	по отношению к 2022/23
СОШ № 1	68,5	65,2	61,0	5,2	-3,3	-4,2
СОШ № 3	51,4	38,2	40,8	3,7	-13,2	2,6
СОШ № 4	53,6	49,1	57,0	-4,2	-4,5	7,9
СОШ № 5	46,2	45,8	46,7	-8,1	-0,4	0,9
СОШ № 6	60,5	46,7	43,6	7,0	-13,9	-3,1
СОШ № 7	61,9	47,1	53,5	9,8	-14,9	6,5
СОШ № 8	61,7	67,5	58,8	-5,1	5,8	-8,7
СШ № 9	63,2	55,9	50,2	6,6	-7,3	-5,7
СШ № 12	50,1	48,5	52,7	-4,5	-1,6	4,2
СТШ	63,9	55,2	57,6	13,3	-8,8	2,5
СОШ № 15	59,6	63,4	62,1	8,2	3,8	-1,3
СОШ № 18	53,7	48,1	41,4	10,4	-5,6	-6,7
СОШ № 19	52,6	43,5	50,0	7,1	-9,0	6,5
СОШ № 20	44,5	51,7	38,3	-1,0	7,3	-13,4
СОШ № 22	56,5	49,2	31,8	4,8	-7,3	-17,4
СОШ № 24	54,8	51,0	49,7	1,4	-3,7	-1,3
СОШ № 25	56,5	50,7	48,3	3,9	-5,8	-2,4
СОШ № 26	54,9	50,1	49,0	1,9	-4,8	-1,1
СОШ № 27	55,8	52,8	47,5	2,2	-3,0	-5,3
СОШ № 29	61,5	59,9	54,7	-0,3	-1,7	-5,2
СШ № 31	60,7	64,2	58,4	6,3	3,5	-5,8
СОШ № 32	48,0	48,9	39,2	-1,6	0,9	-9,7
СОШ № 44	60,6	52,7	57,1	9,3	-7,9	4,5
СОШ № 45	63,6	60,4	55,8	5,1	-3,2	-4,7
<b>Итого по СОШ</b>	<b>56,2</b>	<b>51,9</b>	<b>49,8</b>	<b>2,7</b>	<b>-4,3</b>	<b>-2,1</b>
<b>Итого по городу</b>	<b>59,5</b>	<b>54,5</b>	<b>53,2</b>	<b>3,2</b>	<b>-5,0</b>	<b>-1,3</b>
75,8	значение среднего тестового балла выше ср. тестового балла по соответствующему типу ОУ			-10,3	значение среднего тестового балла ниже результата прошлого года	
73,2	значение среднего тестового балла ниже ср. тестового балла по соответствующему типу ОУ			3,2	значение среднего тестового балла выше результата прошлого года	

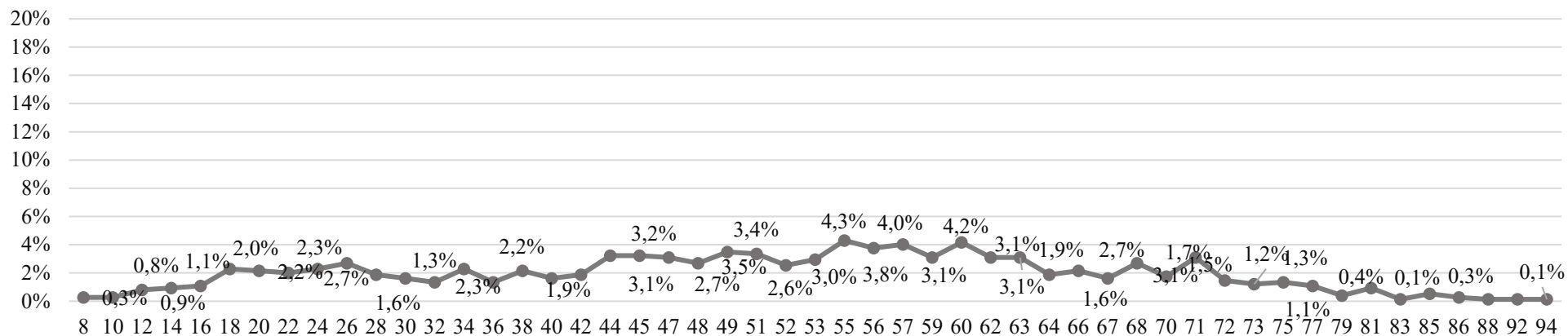
## *Распределение тестового балла ЕГЭ по обществознанию по соответствующим типам ОУ*



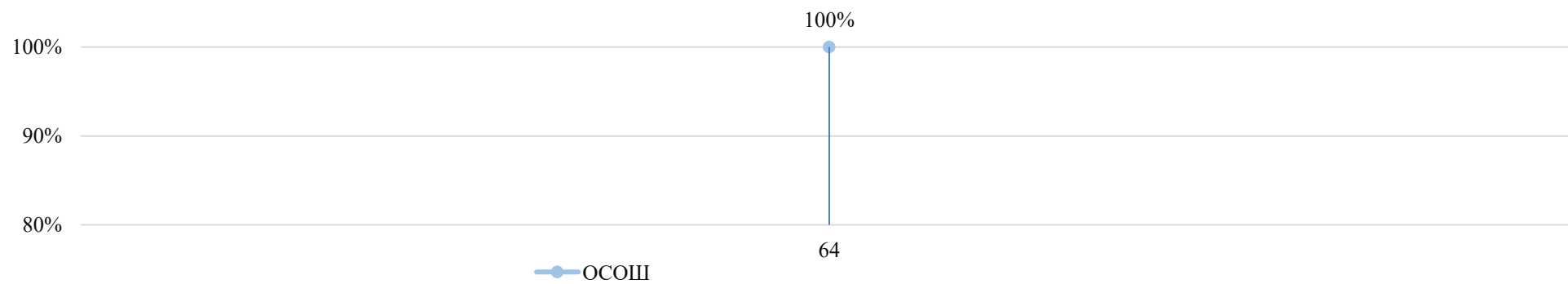
Распределение среднего тестового балла среди выпускников СОШ с УИОП



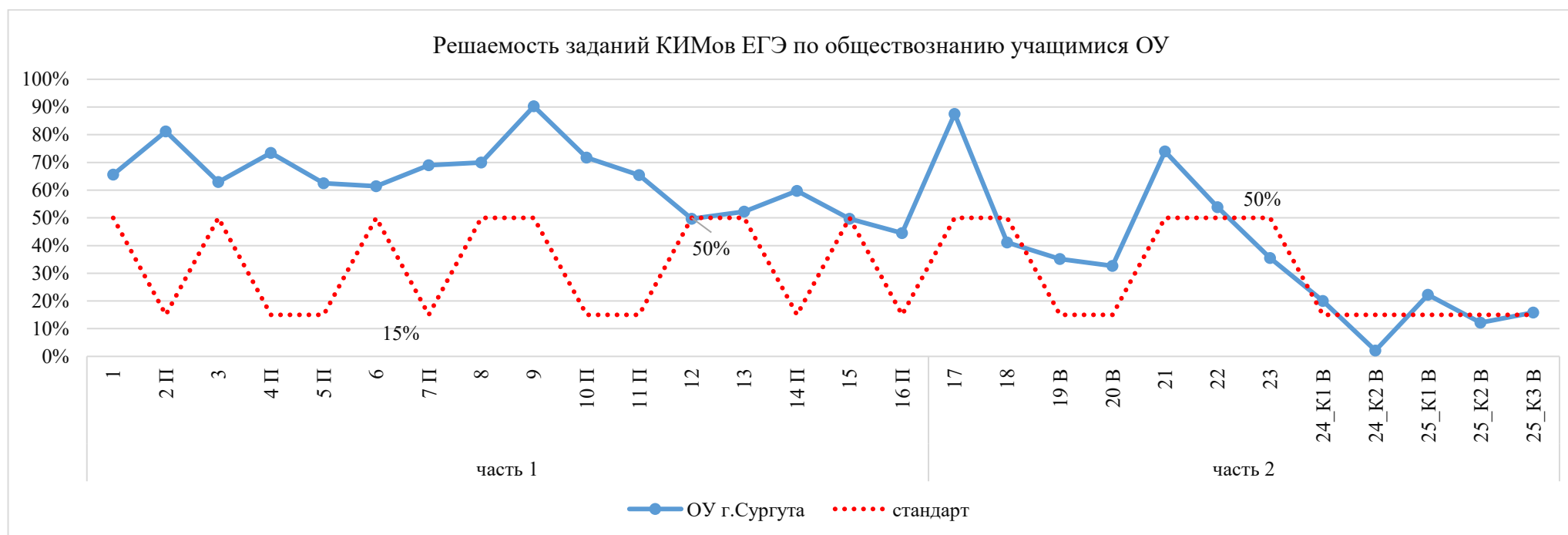
Распределение среднего тестового балла среди выпускников СОШ



## Распределение среднего тестового балла среди выпускников иных ОУ



*Поэлементный анализ выполнения ЕГЭ по обществознанию*







**Поэлементный анализ выполнения ЕГЭ по обществознанию в разрезе ОУ**

ОУ	часть I															
	1	2 П	3	4 П	5 П	6	7 П	8	9	10 П	11 П	12	13	14 П	15	16 П
Гимназия «Лаборатория Салахова»	72,7%	95,5%	54,5%	95,5%	81,8%	72,7%	86,4%	86,4%	90,9%	86,4%	81,8%	81,8%	72,7%	72,7%	77,3%	68,2%
Гимназия № 2	74,3%	85,7%	68,6%	74,3%	72,9%	75,7%	82,9%	84,3%	94,3%	85,7%	70,0%	45,7%	55,7%	65,7%	57,1%	58,6%
Гимназия им. Ф.К. Салманова	96,3%	90,7%	70,4%	90,7%	77,8%	81,5%	83,3%	85,2%	100,0%	75,9%	87,0%	77,8%	66,7%	68,5%	59,3%	66,7%
Лицей № 1	71,0%	79,0%	61,3%	88,7%	69,4%	88,7%	90,3%	90,3%	93,5%	75,8%	87,1%	64,5%	71,0%	79,0%	67,7%	64,5%
СЕНЛ	81,1%	87,8%	64,9%	90,5%	75,7%	85,1%	82,4%	82,4%	91,9%	79,7%	74,3%	83,8%	70,3%	77,0%	58,1%	51,4%
Лицей № 3	58,3%	81,3%	70,8%	77,1%	66,7%	58,3%	62,5%	72,9%	95,8%	66,7%	70,8%	37,5%	58,3%	58,3%	66,7%	41,7%
Лицей им. г-м Хисматулина В.И.	71,7%	80,4%	76,1%	83,7%	59,8%	66,3%	73,9%	76,1%	93,5%	73,9%	62,0%	56,5%	54,3%	59,8%	55,4%	50,0%
СОШ № 10 с УИОП	81,8%	100,0%	90,9%	90,9%	72,7%	77,3%	81,8%	63,6%	100,0%	90,9%	72,7%	81,8%	77,3%	63,6%	68,2%	68,2%
СОШ № 46 с УИОП	82,1%	89,3%	50,0%	94,6%	71,4%	80,4%	80,4%	82,1%	100,0%	83,9%	76,8%	60,7%	67,9%	83,9%	60,7%	48,2%
СОШ №1	74,1%	90,7%	59,3%	81,5%	77,8%	85,2%	88,9%	75,9%	100,0%	81,5%	83,3%	74,1%	57,4%	63,0%	53,7%	61,1%
СОШ №3	45,2%	61,3%	61,3%	61,3%	41,9%	40,3%	43,5%	59,7%	83,9%	53,2%	53,2%	35,5%	38,7%	46,8%	38,7%	25,8%
СОШ №4	83,3%	83,3%	83,3%	91,7%	75,0%	91,7%	100,0%	58,3%	100,0%	75,0%	58,3%	50,0%	66,7%	41,7%	41,7%	58,3%
СОШ №5	54,5%	83,3%	63,6%	66,7%	57,6%	51,5%	68,2%	60,6%	93,9%	68,2%	63,6%	39,4%	50,0%	56,1%	39,4%	37,9%
СОШ №6	52,4%	76,2%	61,9%	47,6%	47,6%	45,2%	52,4%	64,3%	95,2%	57,1%	54,8%	42,9%	28,6%	59,5%	45,2%	42,9%
СОШ №7	77,3%	77,3%	59,1%	79,5%	65,9%	63,6%	84,1%	75,0%	81,8%	72,7%	72,7%	45,5%	59,1%	65,9%	36,4%	38,6%
СОШ №8	76,2%	78,6%	61,9%	85,7%	59,5%	81,0%	78,6%	73,8%	90,5%	85,7%	85,7%	42,9%	59,5%	59,5%	45,2%	61,9%
СШ №9	70,7%	84,1%	61,0%	72,0%	63,4%	54,9%	67,1%	73,2%	87,8%	73,2%	62,2%	43,9%	47,6%	51,2%	48,8%	46,3%
СШ №12	66,7%	92,4%	69,7%	69,7%	68,2%	75,8%	68,2%	60,6%	78,8%	75,8%	72,7%	45,5%	53,0%	53,0%	43,9%	34,8%
СТШ	82,1%	85,7%	60,7%	89,3%	66,1%	69,6%	82,1%	85,7%	92,9%	69,6%	71,4%	57,1%	46,4%	60,7%	57,1%	39,3%
СОШ №15	66,7%	90,0%	66,7%	83,3%	83,3%	70,0%	83,3%	83,3%	100,0%	83,3%	76,7%	66,7%	60,0%	63,3%	70,0%	63,3%
СОШ №18	43,6%	74,4%	59,0%	46,2%	55,1%	53,8%	46,2%	56,4%	82,1%	56,4%	41,0%	28,2%	46,2%	44,9%	43,6%	32,1%
СОШ №19	70,0%	72,5%	72,5%	68,8%	62,5%	58,8%	62,5%	70,0%	90,0%	70,0%	62,5%	42,5%	48,8%	58,8%	55,0%	43,8%
СОШ №20	48,8%	76,8%	41,5%	52,4%	40,2%	28,0%	50,0%	46,3%	73,2%	61,0%	51,2%	31,7%	37,8%	52,4%	34,1%	26,8%
СОШ №22	26,7%	60,0%	46,7%	50,0%	50,0%	30,0%	30,0%	46,7%	66,7%	60,0%	40,0%	26,7%	16,7%	53,3%	30,0%	13,3%
СОШ №24	50,0%	75,0%	77,3%	77,3%	61,4%	56,8%	68,2%	56,8%	95,5%	79,5%	65,9%	45,5%	34,1%	56,8%	27,3%	31,8%
СОШ №25	64,9%	78,4%	62,2%	67,6%	52,7%	54,1%	62,2%	66,2%	91,9%	64,9%	64,9%	37,8%	36,5%	58,1%	44,6%	41,9%
СОШ №26	69,4%	83,3%	50,0%	69,4%	58,3%	55,6%	63,9%	68,1%	88,9%	70,8%	52,8%	41,7%	54,2%	69,4%	37,5%	36,1%
СОШ №27	55,3%	76,6%	66,0%	62,8%	56,4%	52,1%	56,4%	66,0%	91,5%	62,8%	55,3%	42,6%	45,7%	52,1%	47,9%	38,3%
СОШ №29	68,0%	86,0%	48,0%	76,0%	60,0%	62,0%	76,0%	68,0%	96,0%	76,0%	70,0%	48,0%	70,0%	68,0%	48,0%	38,0%
СШ №31	65,6%	84,4%	53,1%	82,8%	73,4%	53,1%	73,4%	68,8%	84,4%	76,6%	76,6%	65,6%	56,3%	64,1%	51,6%	53,1%
СОШ №32	41,7%	70,8%	58,3%	52,8%	45,8%	20,8%	47,2%	62,5%	86,1%	63,9%	50,0%	19,4%	38,9%	37,5%	37,5%	26,4%
СОШ №44	72,7%	84,1%	65,9%	85,2%	61,4%	69,3%	77,3%	75,0%	88,6%	73,9%	63,6%	54,5%	53,4%	68,2%	60,2%	54,5%
СОШ №45	69,2%	84,6%	73,1%	71,2%	71,2%	67,3%	74,0%	67,3%	96,2%	74,0%	65,4%	65,4%	59,6%	51,0%	51,0%	47,1%
ОСОШ	100,0%	50,0%	100,0%	100,0%	100,0%	100,0%	100,0%	100,0%	100,0%	100,0%	100,0%	0,0%	0,0%	100,0%	50,0%	50,0%
Общий итог	65,6%	81,2%	62,9%	73,4%	62,5%	61,4%	68,9%	70,0%	90,3%	71,8%	65,4%	49,6%	52,3%	59,7%	49,7%	44,5%

	ниже стандарта (базовый 50%), (повышенный, высокий 15%)
	выше стандарта (базовый 50%), (повышенный, высокий 15%)

ОУ	часть 2											
	17	18	19 В	20 В	21	22	23	24 К1 В	24 К2 В	25 К1 В	25 К2 В	25 К3 В
Гимназия «Лаборатория Салахова»	100,0%	68,2%	75,8%	60,6%	90,9%	79,5%	57,6%	54,5%	18,2%	40,9%	54,5%	39,4%
Гимназия № 2	85,7%	51,4%	45,7%	39,0%	79,0%	67,1%	46,7%	28,6%	8,6%	35,7%	8,6%	24,8%
Гимназия им. Ф.К. Салманова	94,4%	63,0%	55,6%	50,6%	88,9%	74,1%	51,9%	49,4%	7,4%	37,0%	14,8%	27,2%
Лицей № 1	95,2%	66,1%	68,8%	49,5%	81,7%	79,8%	39,8%	19,4%	0,0%	48,4%	29,0%	31,2%
СЕНЛ	93,2%	64,9%	57,7%	51,4%	91,0%	78,4%	64,9%	52,3%	8,1%	37,8%	32,4%	34,2%
Лицей № 3	91,7%	33,3%	29,2%	27,8%	72,2%	51,0%	25,0%	11,1%	4,2%	14,6%	12,5%	12,5%
Лицей им. г-м Хисматулина В.И.	94,6%	51,1%	44,2%	42,8%	80,4%	66,3%	42,8%	16,7%	2,2%	26,1%	10,9%	21,7%
СОШ № 10 с УИОП	95,5%	59,1%	45,5%	54,5%	90,9%	65,9%	51,5%	18,2%	0,0%	31,8%	27,3%	36,4%
СОШ № 46 с УИОП	98,2%	62,5%	46,4%	45,2%	86,9%	65,2%	57,1%	48,8%	3,6%	39,3%	32,1%	26,2%
СОШ №1	96,3%	55,6%	34,6%	45,7%	85,2%	62,0%	46,9%	17,3%	0,0%	25,9%	14,8%	16,0%
СОШ №3	79,0%	24,2%	32,3%	33,3%	57,0%	29,0%	26,9%	10,8%	3,2%	11,3%	6,5%	9,7%
СОШ №4	100,0%	41,7%	22,2%	55,6%	83,3%	50,0%	27,8%	0,0%	0,0%	25,0%	16,7%	16,7%
СОШ №5	80,3%	28,8%	18,2%	17,2%	72,7%	39,4%	24,2%	12,1%	0,0%	15,2%	9,1%	8,1%
СОШ №6	81,0%	23,8%	25,4%	31,7%	60,3%	34,5%	25,4%	14,3%	0,0%	16,7%	4,8%	11,1%
СОШ №7	90,9%	40,9%	36,4%	30,3%	75,8%	53,4%	21,2%	21,2%	0,0%	18,2%	9,1%	9,1%
СОШ №8	88,1%	42,9%	31,7%	31,7%	87,3%	67,9%	46,0%	25,4%	0,0%	28,6%	19,0%	14,3%
СШ №9	82,9%	35,4%	27,6%	26,8%	64,2%	51,2%	36,6%	12,2%	0,0%	18,3%	2,4%	13,8%
СШ №12	86,4%	45,5%	23,2%	28,3%	75,8%	47,7%	37,4%	19,2%	0,0%	19,7%	15,2%	16,2%
СТШ	82,1%	44,6%	32,1%	42,9%	75,0%	67,0%	42,9%	32,1%	7,1%	23,2%	10,7%	10,7%
СОШ №15	90,0%	56,7%	44,4%	44,4%	77,8%	70,0%	55,6%	31,1%	0,0%	30,0%	13,3%	11,1%
СОШ №18	73,1%	30,8%	23,1%	17,1%	58,1%	37,2%	18,8%	6,8%	2,6%	12,8%	7,7%	9,4%
СОШ №19	87,5%	27,5%	36,7%	28,3%	70,0%	41,3%	25,0%	10,8%	0,0%	18,8%	7,5%	14,2%
СОШ №20	84,1%	24,4%	19,5%	13,8%	56,1%	29,9%	25,2%	7,3%	0,0%	13,4%	0,0%	3,3%
СОШ №22	63,3%	30,0%	20,0%	15,6%	37,8%	25,0%	11,1%	0,0%	0,0%	0,0%	0,0%	2,2%
СОШ №24	84,1%	29,5%	30,3%	30,3%	80,3%	46,6%	24,2%	15,2%	0,0%	15,9%	9,1%	16,7%
СОШ №25	85,1%	41,9%	26,1%	27,9%	64,9%	48,6%	28,8%	18,0%	0,0%	21,6%	5,4%	12,6%
СОШ №26	86,1%	30,6%	22,2%	22,2%	75,0%	56,3%	27,8%	3,7%	0,0%	11,1%	8,3%	7,4%
СОШ №27	93,6%	33,0%	29,1%	21,3%	71,6%	43,6%	27,0%	16,3%	0,0%	9,6%	4,3%	9,2%
СОШ №29	88,0%	34,0%	22,7%	25,3%	90,7%	59,0%	46,7%	14,7%	0,0%	14,0%	12,0%	17,3%
СШ №31	89,1%	48,4%	42,7%	37,5%	81,3%	64,8%	40,6%	39,6%	6,3%	25,0%	18,8%	19,8%
СОШ №32	81,9%	22,2%	25,0%	26,9%	54,6%	32,6%	11,1%	8,3%	0,0%	11,1%	5,6%	5,6%
СОШ №44	87,5%	43,2%	40,2%	31,1%	80,3%	59,1%	42,4%	21,2%	2,3%	27,3%	15,9%	16,7%
СОШ №45	92,3%	40,4%	41,0%	33,3%	76,3%	58,7%	37,2%	21,2%	1,9%	26,9%	11,5%	19,2%
ОСОШ	50,0%	50,0%	100,0%	66,7%	66,7%	100,0%	66,7%	0,0%	0,0%	0,0%	0,0%	0,0%
Общий итог	87,5%	41,1%	35,1%	32,6%	74,0%	53,9%	35,5%	20,0%	2,1%	22,2%	12,2%	15,8%

ниже стандарта (базовый 50%), (повышенный, высокий 15%)

выше стандарта (базовый 50%), (повышенный, высокий 15%)

## Химия

### *Краткая характеристика содержания КИМ*

Каждый вариант экзаменационной работы построен по единому плану: работа состоял из двух частей, включающих в себя 34 задания.

Часть 1 содержала 28 заданий с кратким ответом, в их числе 17 заданий базового уровня сложности (в варианте они присутствуют под номерами: 1–5, 10, 11, 13, 17–21, 25–28) и 11 заданий повышенного уровня сложности (их порядковые номера: 6–9, 12, 14–16, 22–24).

Часть 2 содержала 6 заданий высокого уровня сложности, с развёрнутым ответом. Это задания под номерами 29–34.

*Распределение заданий по частям экзаменационной работы*

Часть работы	Количество заданий	Максимальный первичный балл	Процент максимального первичного балла за выполнение заданий данной части от максимального первичного балла за всю работу, равного 56	Тип заданий
Часть 1	28	36	64,3	С кратким ответом
Часть 2	6	20	35,7	С развёрнутым ответом
Итого	34	56	100	

### **Изменения в КИМ ЕГЭ 2024 года по сравнению с 2023 годом**

Нет изменений.

**Результаты участников ЕГЭ по химии**  
**Результаты участников ЕГЭ за три учебных года**

Наименование ОУ	Общее количество участников			Не преодолели мин. порог						Получили тестовый балл																				
				количество			% от общего кол-ва			от мин.балла до 60 баллов			от 61 до 80 баллов			от 81 до 100 баллов			из них 100											
										количество			% от общего кол-ва			количество			% от общего кол-ва			количество			% от общего кол-ва			баллов (кол-во)		
	2021/22 уч.г	2022/23 уч.г	2023/24 уч.г	2021/22 уч.г	2022/23 уч.г	2023/24 уч.г	2021/22 уч.г	2022/23 уч.г	2023/24 уч.г	2021/22 уч.г	2022/23 уч.г	2023/24 уч.г	2021/22 уч.г	2022/23 уч.г	2023/24 уч.г	2021/22 уч.г	2022/23 уч.г	2023/24 уч.г	2021/22 уч.г	2022/23 уч.г	2023/24 уч.г	2021/22 уч.г	2022/23 уч.г	2023/24 уч.г	2021/22 уч.г	2022/23 уч.г	2023/24 уч.г	2021/22 уч.г	2022/23 уч.г	2023/24 уч.г
Гимназия «Лаборатория Салахова»	13	15	21				0,0%	0,0%	0,0%	2	4	7	15,4%	26,7%	33,3%	8	5	4	61,5%	33,3%	19,0%	3	6	10	23,1%	40,0%	47,6%			1
Гимназия № 2	3	10	23			2	0,0%	0,0%	8,7%		1	11	0,0%	10,0%	47,8%	3	7	7	100%	70,0%	30,4%		2	3	0,0%	20,0%	13,0%			
Гимназия им. Ф.К. Салманова	18	16	15			1	0,0%	0,0%	6,7%	6	5	4	33,3%	31,3%	26,7%	11	8	3	61,1%	50,0%	20,0%	1	3	7	5,6%	18,8%	46,7%			
<b>Итого по гимназиям</b>	<b>34</b>	<b>41</b>	<b>59</b>	<b>0</b>	<b>0</b>	<b>3</b>	<b>0,0%</b>	<b>0,0%</b>	<b>5,1%</b>	<b>8</b>	<b>10</b>	<b>22</b>	<b>23,5%</b>	<b>24,4%</b>	<b>37,3%</b>	<b>22</b>	<b>20</b>	<b>14</b>	<b>64,7%</b>	<b>48,8%</b>	<b>23,7%</b>	<b>4</b>	<b>11</b>	<b>20</b>	<b>11,8%</b>	<b>26,8%</b>	<b>33,9%</b>	<b>0</b>	<b>0</b>	<b>1</b>
Лицей № 1	18	18	17	1	1	2	5,6%	5,6%	11,8%	8	3	7	44,4%	16,7%	41,2%	4	6	5	22,2%	33,3%	29,4%	5	8	3	27,8%	44,4%	17,6%	1	1	
СЕНЛ	26	18	18	1	2	2	3,8%	11,1%	11,1%	10	6	3	38,5%	33,3%	16,7%	13	6	5	50,0%	33,3%	27,8%	2	4	8	7,7%	22,2%	44,4%	1		
Лицей № 3	7	15	8	2			28,6%	0,0%	0,0%	3	4	5	42,9%	26,7%	62,5%	1	5	2	14,3%	33,3%	25,0%	1	6	1	14,3%	40,0%	12,5%			
Лицей им. г-м Хисматулина В.И.	2		12				0,0%	0,0%	0,0%	2		4	100%	0,0%	33,3%			3	0,0%	0,0%	25,0%			5	0,0%	0,0%	41,7%			
<b>Итого по лицеям</b>	<b>53</b>	<b>51</b>	<b>55</b>	<b>4</b>	<b>3</b>	<b>4</b>	<b>7,5%</b>	<b>5,9%</b>	<b>7,3%</b>	<b>23</b>	<b>13</b>	<b>19</b>	<b>43,4%</b>	<b>25,5%</b>	<b>34,5%</b>	<b>18</b>	<b>17</b>	<b>15</b>	<b>34,0%</b>	<b>33,3%</b>	<b>27,3%</b>	<b>8</b>	<b>18</b>	<b>17</b>	<b>15,1%</b>	<b>35,3%</b>	<b>30,9%</b>	<b>2</b>	<b>1</b>	<b>0</b>
СОШ № 10 с УИОП	20	18	21	2	3		10,0%	16,7%	0,0%	9	9	9	45,0%	50,0%	42,9%	6	5	7	30,0%	27,8%	33,3%	3	1	5	15,0%	5,6%	23,8%			
СОШ № 46 с УИОП	2	2	6	1			50,0%	0,0%	0,0%	1	2	3	50,0%	100%	50,0%			3	0,0%	0,0%	50,0%				0,0%	0,0%	0,0%			
<b>Итого по СОШ с УИОП</b>	<b>22</b>	<b>20</b>	<b>27</b>	<b>3</b>	<b>3</b>	<b>0</b>	<b>13,6%</b>	<b>15,0%</b>	<b>0,0%</b>	<b>10</b>	<b>11</b>	<b>12</b>	<b>45,5%</b>	<b>55,0%</b>	<b>44,4%</b>	<b>6</b>	<b>5</b>	<b>10</b>	<b>27,3%</b>	<b>25,0%</b>	<b>37,0%</b>	<b>3</b>	<b>1</b>	<b>5</b>	<b>13,6%</b>	<b>5,0%</b>	<b>18,5%</b>	<b>0</b>	<b>0</b>	<b>0</b>
НОУ ЧОУ	4	1	0	2			50,0%	0,0%	0,0%	1	1		25,0%	100%	0,0%				0,0%	0,0%	0,0%	1			25,0%	0,0%	0,0%			
<b>Итого по иным ОУ</b>	<b>4</b>	<b>1</b>	<b>0</b>	<b>2</b>	<b>0</b>	<b>0</b>	<b>50,0%</b>	<b>0,0%</b>	<b>0,0%</b>	<b>1</b>	<b>1</b>	<b>0</b>	<b>25,0%</b>	<b>100%</b>	<b>0,0%</b>	<b>0</b>	<b>0</b>	<b>0</b>	<b>0,0%</b>	<b>0,0%</b>	<b>0,0%</b>	<b>1</b>	<b>0</b>	<b>0</b>	<b>25,0%</b>	<b>0,0%</b>	<b>0,0%</b>	<b>0</b>	<b>0</b>	<b>0</b>

Наименование ОУ	Общее количество участников			Не преодолели мин. порог						Получили тестовый балл																						
										от мин.балла до 60 баллов					от 61 до 80 баллов					от 81 до 100 баллов					из них 100 баллов (кол-во)							
	количество			% от общего кол-ва			количество			% от общего кол-ва			количество			% от общего кол-ва			количество			% от общего кол-ва			баллов (кол-во)							
	2021/22 уч.г.	2022/23 уч.г.	2023/24 уч.г.	2021/22 уч.г.	2022/23 уч.г.	2023/24 уч.г.	2021/22 уч.г.	2022/23 уч.г.	2023/24 уч.г.	2021/22 уч.г.	2022/23 уч.г.	2023/24 уч.г.	2021/22 уч.г.	2022/23 уч.г.	2023/24 уч.г.	2021/22 уч.г.	2022/23 уч.г.	2023/24 уч.г.	2021/22 уч.г.	2022/23 уч.г.	2023/24 уч.г.	2021/22 уч.г.	2022/23 уч.г.	2023/24 уч.г.	2021/22 уч.г.	2022/23 уч.г.	2023/24 уч.г.	2021/22 уч.г.	2022/23 уч.г.	2023/24 уч.г.		
СОШ № 1	4	5	1	1			25,0%	0,0%	0,0%	3	4	1	75,0%	80,0%	100%				0,0%	0,0%	0,0%		1			0,0%	20,0%	0,0%				
СОШ № 3	4	5	5	3	4	1	75,0%	80,0%	20,0%		1	2	0,0%	20,0%	40,0%	1		1	25,0%	0,0%	20,0%		1	1	0,0%	0,0%	20,0%					
СОШ № 4	5	6	3	1	1		20,0%	16,7%	0,0%	1	3	2	20,0%	50,0%	66,7%	3	1	1	60,0%	16,7%	33,3%		1			0,0%	16,7%	0,0%				
СОШ № 5	8	8	8	2	2	1	25,0%	25,0%	12,5%	4	3	4	50,0%	37,5%	50,0%	2	3	2	25,0%	37,5%	25,0%		1	0,0%	0,0%	0,0%	12,5%					
СОШ № 6	7	11	5	1		2	14,3%	0,0%	40,0%	6	6	1	85,7%	54,5%	20,0%		4	2	0,0%	36,4%	40,0%		1			0,0%	9,1%	0,0%				
СОШ № 7	5	10	8	1	1	3	20,0%	10,0%	37,5%	3	7	4	60,0%	70,0%	50,0%	1	2	1	20,0%	20,0%	12,5%					0,0%	0,0%	0,0%				
СОШ № 8	2	2	6		1		0,0%	50,0%	0,0%	1	1	1	50,0%	50,0%	16,7%			2	0,0%	0,0%	33,3%	1		3	50,0%	0,0%	50,0%					
СШ № 9	11	10	8	5	3		45,5%	30,0%	0,0%	3	6	6	27,3%	60,0%	75,0%	1	1	2	9,1%	10,0%	25,0%	2				18,2%	0,0%	0,0%				
СШ № 12	7	11	7	3	1	2	42,9%	9,1%	28,6%	3	7	5	42,9%	63,6%	71,4%	1	3		14,3%	27,3%	0,0%					0,0%	0,0%	0,0%				
СТШ	10	8	8	5	4	2	50,0%	50,0%	25,0%	4	2	3	40,0%	25,0%	37,5%	1	1	2	10,0%	12,5%	25,0%		1	1	0,0%	12,5%	12,5%					
СОШ № 15	10	10	14	4	3	5	40,0%	30,0%	35,7%	5	5	6	50,0%	50,0%	42,9%	1	2	2	10,0%	20,0%	14,3%		1	0,0%	0,0%	0,0%	7,1%			1		
СОШ № 18	1	5	10		2	4	0,0%	40,0%	40,0%		3	4	0,0%	60,0%	40,0%	1		2	100%	0,0%	20,0%					0,0%	0,0%	0,0%				
СОШ № 19	12	8	9	4	2	2	33,3%	25,0%	22,2%	6	6	4	50,0%	75,0%	44,4%	1			8,3%	0,0%	0,0%	1		3	8,3%	0,0%	33,3%					
СОШ № 20	9	6	13	5	2	7	55,6%	33,3%	53,8%	3	3	4	33,3%	50,0%	30,8%	1	1	1	11,1%	16,7%	7,7%		1	0,0%	0,0%	0,0%	7,7%					
СОШ № 22	6	1	1	4		1	66,7%	0,0%	100%	2	1		33,3%	100%	0,0%				0,0%	0,0%	0,0%					0,0%	0,0%	0,0%				
СОШ № 24	10	8	9	5	2		50,0%	25,0%	0,0%	4	3	4	40,0%	37,5%	44,4%	1	3	3	10,0%	37,5%	33,3%			2	0,0%	0,0%	0,0%	22,2%				
СОШ № 25	8	10	5		1		0,0%	10,0%	0,0%	3	5	2	37,5%	50,0%	40,0%	3	4	1	37,5%	40,0%	20,0%	2		2	25,0%	0,0%	40,0%					
СОШ № 26	15	10	9	1	2	1	6,7%	20,0%	11,1%	8	7	4	53,3%	70,0%	44,4%	4		3	26,7%	0,0%	33,3%	2	1	1	13,3%	10,0%	11,1%					
СОШ № 27	7	4	5	3		1	42,9%	0,0%	20,0%	2	3	4	28,6%	75,0%	80,0%	2	1		28,6%	25,0%	0,0%					0,0%	0,0%	0,0%				
СОШ № 29	16	19	16	3	5	3	18,8%	26,3%	18,8%	7	11	8	43,8%	57,9%	50,0%	6	2	5	37,5%	10,5%	31,3%		1			0,0%	5,3%	0,0%				
СШ № 31	6	28	20	1	3	1	16,7%	10,7%	5,0%	3	13	9	50,0%	46,4%	45,0%	2	8	7	33,3%	28,6%	35,0%	4	3	0,0%	0,0%	14,3%	15,0%		1			
СОШ № 32	8	6	10	5	1	2	62,5%	16,7%	20,0%	2	4	4	25,0%	66,7%	40,0%	1	1	4	12,5%	16,7%	40,0%					0,0%	0,0%	0,0%				
СОШ № 44	7	11	19	3			42,9%	0,0%	0,0%	4	7	13	57,1%	63,6%	68,4%		4	2	0,0%	36,4%	10,5%			4	0,0%	0,0%	21,1%					
СОШ № 45	18	18	23	2	1	2	11,1%	5,6%	8,7%	4	5	3	22,2%	27,8%	13,0%	7	9	9	38,9%	50,0%	39,1%	5	3	9	27,8%	16,7%	39,1%	1				
<b>Итого по СОШ</b>	<b>196</b>	<b>220</b>	<b>222</b>	<b>62</b>	<b>41</b>	<b>40</b>	<b>31,6%</b>	<b>18,6%</b>	<b>18,0%</b>	<b>81</b>	<b>116</b>	<b>98</b>	<b>41,3%</b>	<b>52,7%</b>	<b>44,1%</b>	<b>40</b>	<b>50</b>	<b>52</b>	<b>20,4%</b>	<b>22,7%</b>	<b>23,4%</b>	<b>13</b>	<b>13</b>	<b>32</b>	<b>6,6%</b>	<b>5,9%</b>	<b>14,4%</b>	<b>1</b>	<b>1</b>	<b>1</b>		
<b>Итого по городу</b>	<b>309</b>	<b>333</b>	<b>363</b>	<b>71</b>	<b>47</b>	<b>47</b>	<b>23,0%</b>	<b>14,1%</b>	<b>12,9%</b>	<b>123</b>	<b>151</b>	<b>151</b>	<b>39,8%</b>	<b>45,3%</b>	<b>41,6%</b>	<b>86</b>	<b>92</b>	<b>91</b>	<b>27,8%</b>	<b>27,6%</b>	<b>25,1%</b>	<b>29</b>	<b>43</b>	<b>74</b>	<b>9,4%</b>	<b>12,9%</b>	<b>20,4%</b>	<b>3</b>	<b>2</b>	<b>2</b>		

*Значение среднего тестового балла в сравнении за три учебных года (по соответствующим типам ОУ)*

Наименование ОУ	химия			динамика изменений		
	2021/22 уч. год	2022/23 уч. год	2023/24 уч. год	по отношению к 2020/21	по отношению к 2021/22	по отношению к 2022/23
Гимназия «Лаборатория Салахова»	71,5	72,1	73,9	-2,1	0,6	1,8
Гимназия № 2	68,0	75,1	57,3	-7,4	7,1	-17,8
Гимназия им. Ф.К. Салманова	64,1	69,1	68,5	1,4	5,0	-0,5
<b>Итого по гимназиям</b>	<b>67,2</b>	<b>71,7</b>	<b>66,1</b>	<b>-3,4</b>	<b>4,5</b>	<b>-5,6</b>
Лицей № 1	65,3	75,6	58,7	7,8	10,3	-16,8
СЕНЛ	62,2	62,9	71,2	-4,2	0,7	8,3
Лицей № 3	53,7	72,5	59,8	3,7	18,8	-12,8
Лицей им. г-м Хисматулина В.И.	43,5		72,4			72,4
<b>Итого по лицеям</b>	<b>61,5</b>	<b>70,2</b>	<b>65,9</b>	<b>3,5</b>	<b>8,7</b>	<b>-4,3</b>
СОШ № 10 с УИОП	58,1	50,9	67,8	-5,7	-7,2	16,9
СОШ № 46 с УИОП	34,0	48,0	54,3	-27,0	14,0	6,3
<b>Итого по СОШ с УИОП</b>	<b>55,9</b>	<b>50,6</b>	<b>64,8</b>	<b>-6,5</b>	<b>-5,3</b>	<b>14,2</b>
НОУ ЧОУ	43,0	53,0		-13,5	10,0	-53,0
<b>Итого по иным ОУ</b>	<b>43,0</b>	<b>53,0</b>	<b>0,0</b>	<b>-13,5</b>	<b>10,0</b>	<b>-53,0</b>
<b>75,8</b>	значение среднего тестового балла <b>выше</b> ср.тестового балла по соответствующему типу ОУ			<b>-10,3</b>	значение среднего тестового балла <b>ниже</b> результата прошлого года	
<b>73,2</b>	значение среднего тестового балла <b>ниже</b> ср.тестового балла по соответствующему типу ОУ			<b>3,2</b>	значение среднего тестового балла <b>выше</b> результата прошлого года	

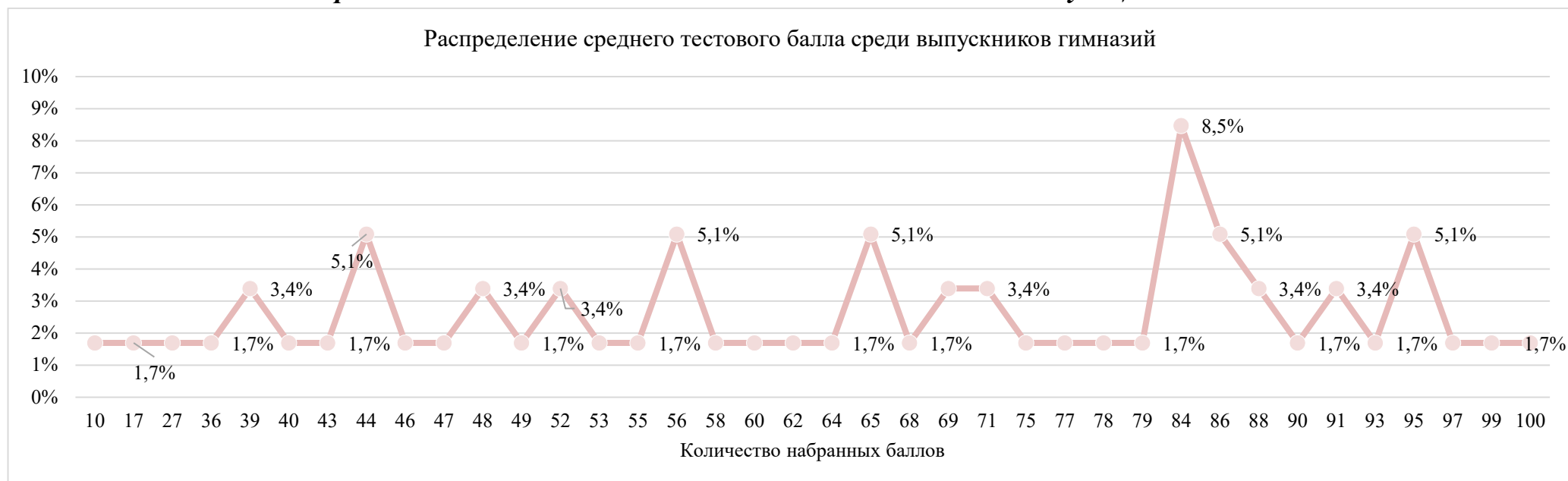
Наименование ОУ	химия			динамика изменений		
	2021/22 уч. год	2022/23 уч. год	2023/24 уч. год	по отношению к 2020/21	по отношению к 2021/22	по отношению к 2022/23
СОШ № 1	41,8	57,4	49,0	-22,6	15,6	-8,4
СОШ № 3	33,5	25,0	54,0	-18,5	-8,5	29,0
СОШ № 4	60,4	50,0	49,3	19,9	-10,4	-0,7
СОШ № 5	44,3	52,3	54,5	1,2	8,0	2,3
СОШ № 6	40,3	57,5	47,0	-5,1	17,2	-10,5
СОШ № 7	41,0	49,5	35,0	-14,0	8,5	-14,5
СОШ № 8	64,5	32,5	78,8	6,8	-32,0	46,3
СШ № 9	40,2	37,6	56,3	14,5	-2,6	18,7
СШ № 12	37,6	51,9	36,9	-12,7	14,3	-15,1
СТШ	34,5	41,1	49,8	-15,7	6,6	8,6
СОШ № 15	35,1	44,1	42,0	-8,4	9,0	-2,1
СОШ № 18	78,0	37,8	35,4	43,9	-40,2	-2,4
СОШ № 19	40,8	40,6	55,9	-4,6	-0,2	15,3
СОШ № 20	25,2	48,3	33,2	-22,5	23,1	-15,1
СОШ № 22	25,7	39,0	20,0	-10,4	13,3	-19,0
СОШ № 24	31,4	51,1	68,0	-19,2	19,7	16,9
СОШ № 25	67,6	50,8	70,6	13,7	-16,8	19,8
СОШ № 26	57,0	45,1	58,9	-9,5	-11,9	13,8
СОШ № 27	39,6	54,8	46,0	-6,2	15,2	-8,8
СОШ № 29	49,4	46,9	49,8	0,5	-2,5	2,9
СШ № 31	47,5	57,4	57,9	-2,5	9,9	0,5
СОШ № 32	38,1	50,0	46,5	-7,5	11,9	-3,5
СОШ № 44	39,1	54,1	58,2	-4,4	15,0	4,1
СОШ № 45	65,5	64,3	69,8	4,9	-1,2	5,4
<b>Итого по СОШ</b>	<b>44,6</b>	<b>50,1</b>	<b>52,9</b>	<b>-3,6</b>	<b>5,5</b>	<b>2,8</b>
<b>Итого по городу</b>	<b>50,8</b>	<b>55,8</b>	<b>57,9</b>	<b>-3,7</b>	<b>5,0</b>	<b>2,1</b>
75,8	значение среднего тестового балла <b>выше</b> ср. тестового балла по соответствующему типу ОУ			-10,3	значение среднего тестового балла <b>ниже</b> результата прошлого года	
73,2	значение среднего тестового балла <b>ниже</b> ср. тестового балла по соответствующему типу ОУ			3,2	значение среднего тестового балла <b>выше</b> результата прошлого года	

*Значение среднего тестового балла в разрезе ОУ, реализующих программы по химии на углубленном (профильном) уровне*

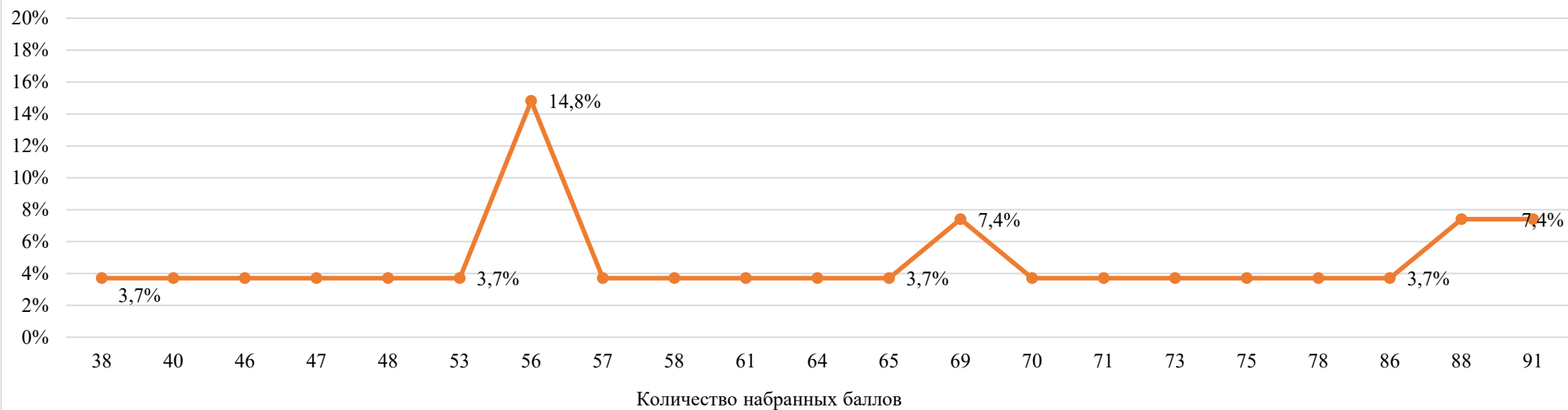
ОУ	Средний тестовый балл		
	по ОУ	Среди учащихся, изучавших предмет на углубленном уровне	Среди учащихся, изучавших предмет на базовом уровне
Гимназия "Лаборатория Салахова"	73,9	75,2	48,0
Гимназия № 2	57,3	57,6	49,0
Гимназия им. Ф.К. Салманова	68,5	70,9	36,0
Лицей № 1	58,7	58,7	
СЕНЛ	71,2	71,9	60,0
Лицей № 3	59,8	59,8	
Лицей им. г-м Хисматулина В.И.	72,4	72,4	
СОШ № 10 с УИОП	67,8	67,8	
СОШ № 46 с УИОП	54,3	54,3	
СОШ № 29	49,8	50,6	38,0
СШ № 31	57,9	57,9	
СОШ № 44	58,2	63,0	40,0
СОШ № 45	69,8	72,6	7,0
<b>Средний тестовый балл</b>	<b>57,9</b>	<b>64,8</b>	<b>48,6</b>
	показатель выше среднего тестового по городу		



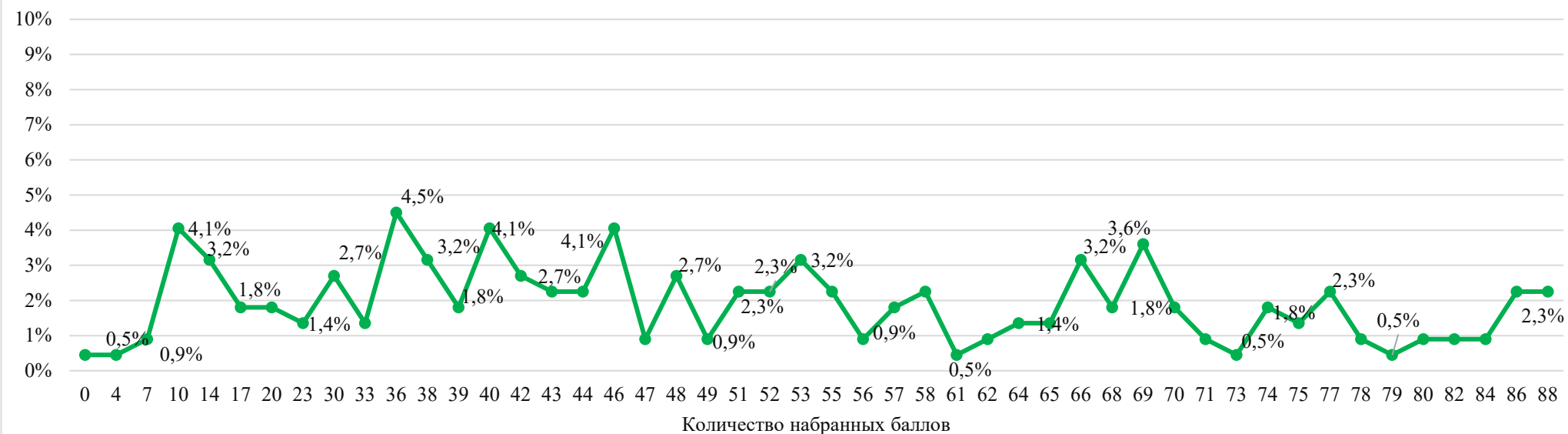
## *Распределение тестового балла ЕГЭ по химии по соответствующим типам ОУ*



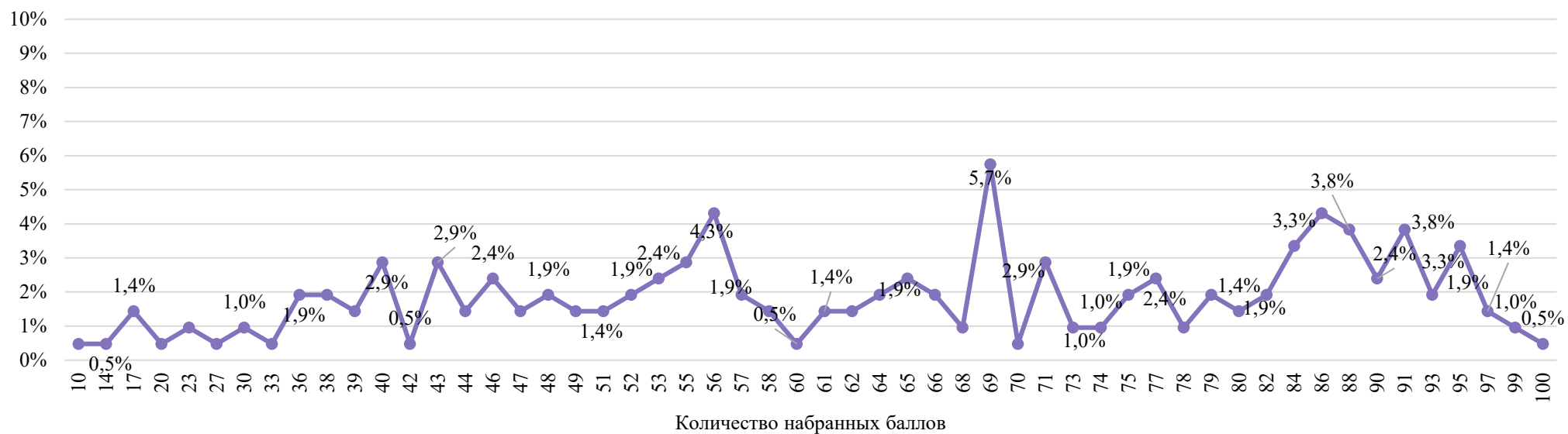
Распределение среднего тестового балла среди выпускников СОШ с УИОП



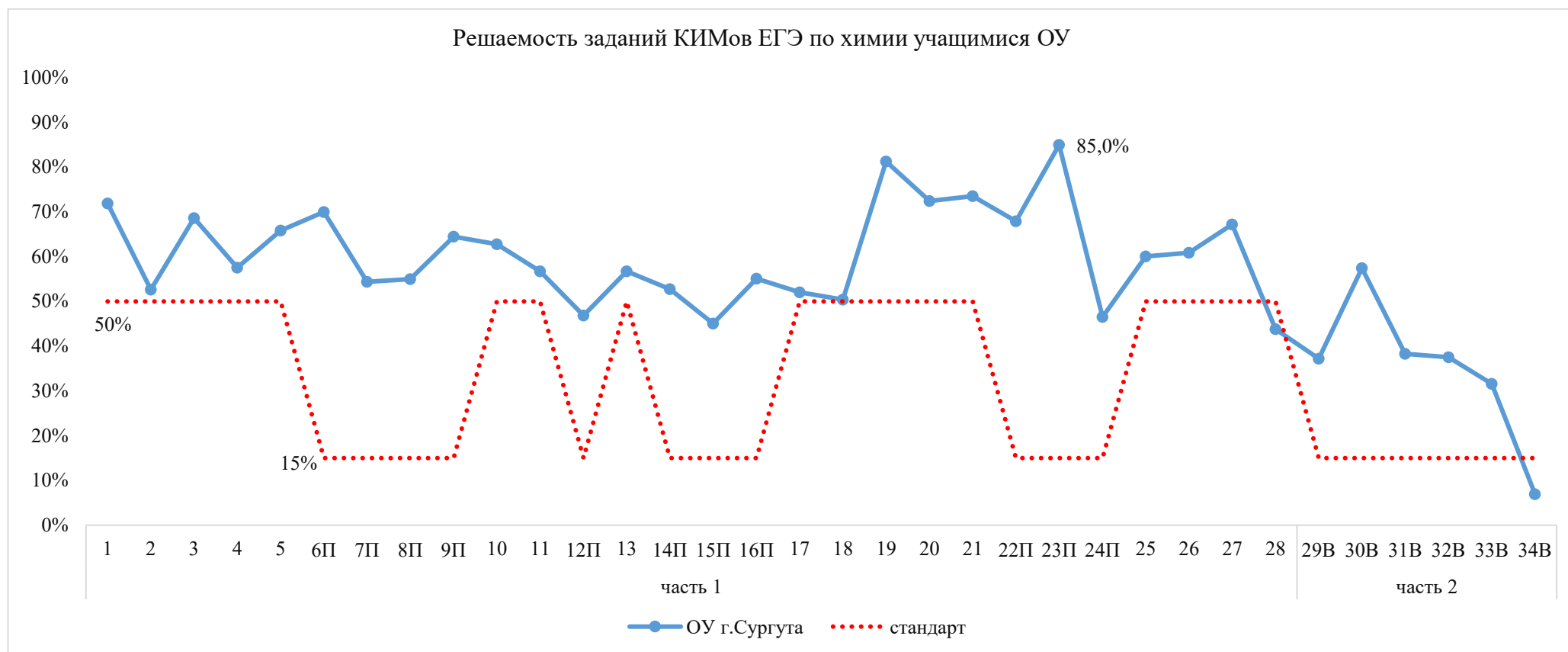
Распределение среднего тестового балла среди выпускников СОШ



Распределение среднего тестового балла среди выпускников, изучавших химию по программе углубленного (профильного) уровня

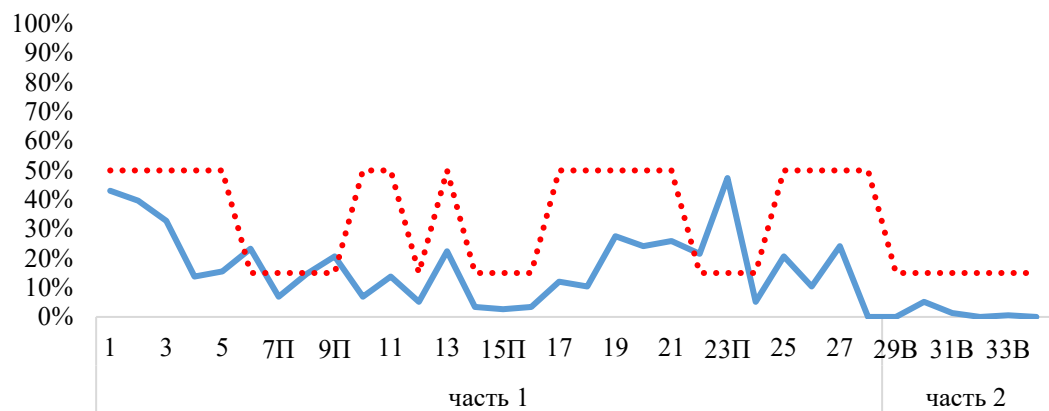


*Поэлементный анализ выполнения ЕГЭ по химии*

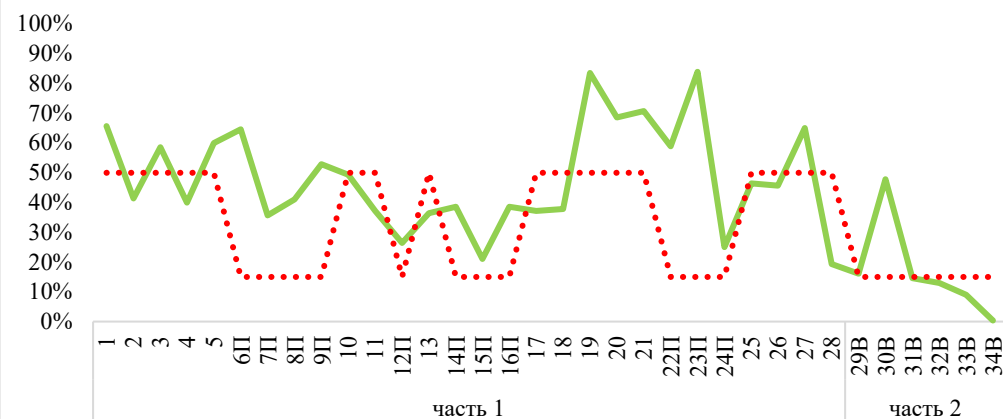


## Решаемость заданий КИМов ЕГЭ по химии группами учащихся с разным уровнем подготовки

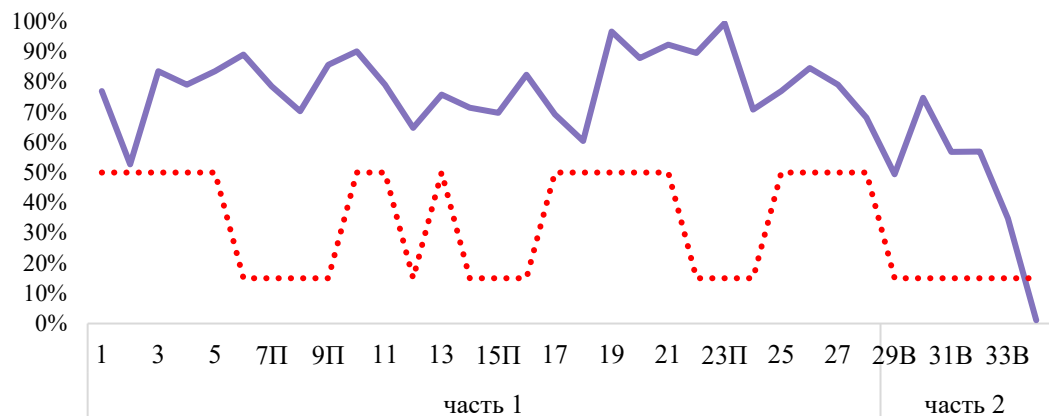
Решаемость заданий КИМов ЕГЭ учащимися с минимальным уровнем подготовки, не преодолевшими минимального балла и набравшими тестовые баллы в интервале 0-36



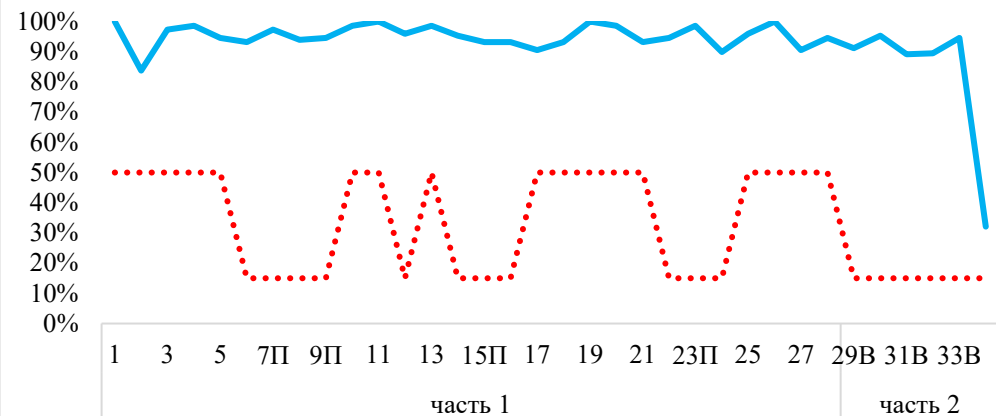
Решаемость заданий КИМов ЕГЭ учащимися с базовой подготовкой, набравшими тестовые баллы в интервале 37-60



Решаемость заданий КИМов ЕГЭ учащимися с повышенным уровнем подготовки, набравшими тестовые баллы в интервале 61-80



Решаемость заданий КИМов ЕГЭ учащимися с высоким уровнем подготовки, набравшими тестовые баллы в интервале 81-100



..... стандарт

**Поэлементный анализ выполнения ЕГЭ по химии в разрезе ОУ**

ОУ	часть 1																												
	1	2	3	4	5	6П	7П	8П	9П	10	11	12П	13	14П	15П	16П	17	18	19	20	21	22П	23П	24П	25	26	27	28	
Гимназия «Лаборатория Салахова»	81,0%	57,1%	76,2%	76,2%	76,2%	76,2%	59,5%	71,4%	76,2%	85,7%	66,7%	71,4%	81,0%	81,0%	71,4%	66,7%	61,9%	71,4%	85,7%	85,7%	85,7%	73,8%	100,0%	57,1%	76,2%	90,5%	90,5%	66,7%	
Гимназия № 2	47,8%	39,1%	65,2%	60,9%	69,6%	69,6%	47,8%	45,7%	56,5%	60,9%	39,1%	52,2%	52,2%	63,0%	41,3%	60,9%	47,8%	69,6%	95,7%	78,3%	69,6%	69,6%	87,0%	41,3%	47,8%	69,6%	56,5%	39,1%	
Гимназия им. Ф.К. Салманова	73,3%	60,0%	80,0%	66,7%	66,7%	70,0%	60,0%	63,3%	66,7%	73,3%	66,7%	73,3%	66,7%	60,0%	63,3%	66,7%	66,7%	80,0%	93,3%	86,7%	73,3%	83,3%	96,7%	60,0%	60,0%	80,0%	66,7%	66,7%	
Лицей № 1	64,7%	41,2%	76,5%	76,5%	64,7%	67,6%	73,5%	55,9%	58,8%	64,7%	52,9%	35,3%	64,7%	50,0%	47,1%	41,2%	52,9%	58,8%	82,4%	76,5%	88,2%	76,5%	91,2%	47,1%	82,4%	58,8%	64,7%	47,1%	
СЕНЛ	88,9%	50,0%	83,3%	66,7%	77,8%	91,7%	75,0%	72,2%	72,2%	77,8%	88,9%	66,7%	72,2%	77,8%	66,7%	72,2%	83,3%	66,7%	94,4%	88,9%	77,8%	66,7%	91,7%	66,7%	88,9%	77,8%	77,8%	61,1%	
Лицей № 3	100,0%	50,0%	62,5%	75,0%	62,5%	62,5%	56,3%	56,3%	75,0%	62,5%	50,0%	62,5%	62,5%	62,5%	31,3%	75,0%	75,0%	37,5%	100,0%	87,5%	87,5%	93,8%	87,5%	25,0%	62,5%	87,5%	87,5%	50,0%	
Лицей им. г-м Хисматулина В.И.	91,7%	58,3%	100,0%	83,3%	58,3%	79,2%	70,8%	58,3%	100,0%	83,3%	83,3%	75,0%	66,7%	75,0%	50,0%	50,0%	75,0%	66,7%	91,7%	91,7%	91,7%	79,2%	100,0%	66,7%	66,7%	100,0%	66,7%	50,0%	
СОШ № 10 с УИОП	76,2%	52,4%	81,0%	71,4%	85,7%	81,0%	71,4%	69,0%	71,4%	90,5%	61,9%	57,1%	66,7%	71,4%	66,7%	66,7%	66,7%	71,4%	95,2%	76,2%	85,7%	85,7%	97,6%	57,1%	66,7%	57,1%	85,7%	61,9%	
СОШ № 46 с УИОП	83,3%	66,7%	50,0%	66,7%	66,7%	91,7%	75,0%	58,3%	83,3%	33,3%	66,7%	33,3%	33,3%	75,0%	16,7%	50,0%	50,0%	33,3%	100,0%	50,0%	50,0%	66,7%	100,0%	16,7%	33,3%	50,0%	66,7%	33,3%	
СОШ №1	100,0%	0,0%	100,0%	0,0%	100,0%	100,0%	0,0%	0,0%	100,0%	0,0%	100,0%	0,0%	100,0%	0,0%	50,0%	0,0%	100,0%	0,0%	100,0%	0,0%	100,0%	100,0%	100,0%	50,0%	100,0%	0,0%	0,0%	100,0%	
СОШ №3	80,0%	80,0%	80,0%	40,0%	40,0%	50,0%	40,0%	70,0%	40,0%	40,0%	60,0%	60,0%	60,0%	30,0%	40,0%	40,0%	40,0%	20,0%	80,0%	60,0%	60,0%	50,0%	100,0%	50,0%	40,0%	20,0%	80,0%	40,0%	
СОШ №4	66,7%	33,3%	100,0%	33,3%	33,3%	33,3%	33,3%	66,7%	66,7%	33,3%	33,3%	33,3%	66,7%	33,3%	33,3%	66,7%	0,0%	33,3%	100,0%	33,3%	66,7%	66,7%	66,7%	33,3%	66,7%	33,3%	0,0%	33,3%	
СОШ №5	75,0%	62,5%	75,0%	62,5%	37,5%	68,8%	37,5%	37,5%	62,5%	50,0%	37,5%	12,5%	62,5%	50,0%	37,5%	62,5%	37,5%	50,0%	50,0%	75,0%	87,5%	81,3%	87,5%	62,5%	75,0%	50,0%	75,0%	25,0%	
СОШ №6	60,0%	80,0%	80,0%	20,0%	60,0%	50,0%	30,0%	50,0%	60,0%	60,0%	40,0%	40,0%	80,0%	10,0%	40,0%	40,0%	60,0%	20,0%	40,0%	60,0%	60,0%	60,0%	100,0%	30,0%	40,0%	40,0%	60,0%	20,0%	
СОШ №7	75,0%	37,5%	12,5%	25,0%	50,0%	43,8%	18,8%	31,3%	75,0%	12,5%	12,5%	25,0%	37,5%	12,5%	31,3%	25,0%	12,5%	12,5%	62,5%	37,5%	62,5%	43,8%	68,8%	25,0%	25,0%	25,0%	25,0%	25,0%	
СОШ №8	83,3%	100,0%	100,0%	83,3%	83,3%	91,7%	100,0%	75,0%	83,3%	83,3%	83,3%	83,3%	83,3%	66,7%	83,3%	83,3%	83,3%	83,3%	100,0%	100,0%	100,0%	66,7%	100,0%	83,3%	100,0%	100,0%	100,0%	66,7%	
СШ №9	62,5%	62,5%	87,5%	75,0%	62,5%	62,5%	68,8%	81,3%	75,0%	87,5%	87,5%	25,0%	37,5%	50,0%	43,8%	75,0%	62,5%	50,0%	87,5%	62,5%	50,0%	62,5%	87,5%	37,5%	50,0%	25,0%	62,5%	25,0%	
СШ №12	85,7%	42,9%	42,9%	0,0%	42,9%	35,7%	14,3%	57,1%	42,9%	71,4%	57,1%	0,0%	14,3%	42,9%	7,1%	28,6%	14,3%	14,3%	28,6%	42,9%	42,9%	57,1%	50,0%	21,4%	28,6%	28,6%	28,6%	0,0%	
СТШ	75,0%	50,0%	75,0%	50,0%	50,0%	81,3%	43,8%	31,3%	75,0%	50,0%	37,5%	37,5%	50,0%	50,0%	37,5%	62,5%	50,0%	37,5%	75,0%	62,5%	87,5%	50,0%	75,0%	37,5%	62,5%	50,0%	62,5%	12,5%	
СОШ №15	50,0%	50,0%	57,1%	35,7%	42,9%	39,3%	42,9%	39,3%	28,6%	50,0%	28,6%	35,7%	42,9%	32,1%	28,6%	28,6%	21,4%	28,6%	71,4%	64,3%	64,3%	53,6%	60,7%	32,1%	35,7%	42,9%	64,3%	28,6%	
СОШ №18	30,0%	30,0%	30,0%	40,0%	40,0%	40,0%	35,0%	30,0%	50,0%	30,0%	40,0%	10,0%	30,0%	20,0%	30,0%	50,0%	20,0%	30,0%	50,0%	60,0%	60,0%	45,0%	60,0%	15,0%	50,0%	50,0%	40,0%	20,0%	
СОШ №19	66,7%	77,8%	66,7%	66,7%	66,7%	61,1%	55,6%	44,4%	66,7%	55,6%	44,4%	55,6%	33,3%	33,3%	33,3%	44,4%	44,4%	44,4%	77,8%	55,6%	88,9%	83,3%	88,9%	38,9%	44,4%	55,6%	77,8%	44,4%	
СОШ №20	38,5%	38,5%	61,5%	38,5%	30,8%	34,6%	7,7%	26,9%	30,8%	23,1%	23,1%	30,8%	30,8%	7,7%	11,5%	15,4%	15,4%	15,4%	30,8%	53,8%	38,5%	42,3%	80,8%	15,4%	30,8%	30,8%	46,2%	23,1%	
СОШ №22	0,0%	0,0%	0,0%	0,0%	0,0%	100,0%	0,0%	0,0%	0,0%	0,0%	0,0%	0,0%	0,0%	0,0%	0,0%	0,0%	100,0%	0,0%	100,0%	100,0%	0,0%	0,0%	50,0%	0,0%	0,0%	0,0%	0,0%	0,0%	
СОШ №24	77,8%	66,7%	66,7%	77,8%	88,9%	88,9%	66,7%	77,8%	88,9%	77,8%	66,7%	77,8%	66,7%	66,7%	55,6%	100,0%	66,7%	77,8%	100,0%	77,8%	66,7%	72,2%	88,9%	66,7%	88,9%	66,7%	66,7%	44,4%	
СОШ №25	60,0%	100,0%	80,0%	40,0%	100,0%	80,0%	60,0%	80,0%	100,0%	60,0%	60,0%	60,0%	100,0%	80,0%	50,0%	60,0%	80,0%	80,0%	100,0%	60,0%	80,0%	90,0%	80,0%	60,0%	100,0%	80,0%	80,0%	60,0%	
СОШ №26	66,7%	55,6%	77,8%	66,7%	77,8%	88,9%	55,6%	50,0%	66,7%	55,6%	55,6%	44,4%	55,6%	55,6%	44,4%	44,4%	55,6%	44,4%	100,0%	77,8%	88,9%	72,2%	100,0%	50,0%	44,4%	77,8%	77,8%	44,4%	
СОШ №27	80,0%	40,0%	40,0%	60,0%	40,0%	70,0%	60,0%	40,0%	40,0%	40,0%	60,0%	40,0%	40,0%	40,0%	60,0%	10,0%	40,0%	20,0%	40,0%	80,0%	80,0%	80,0%	70,0%	70,0%	30,0%	60,0%	20,0%	60,0%	40,0%
СОШ №29	68,8%	62,5%	50,0%	25,0%	62,5%	71,9%	40,6%	46,9%	50,0%	56,3%	43,8%	25,0%	43,8%	25,0%	25,0%	25,0%	25,0%	43,8%	62,5%	68,8%	68,8%	56,3%	93,8%	46,9%	25,0%	43,8%	56,3%	31,3%	
СШ №31	80,0%	30,0%	55,0%	50,0%	70,0%	80,0%	60,0%	45,0%	60,0%	60,0%	65,0%	35,0%	50,0%	45,0%	50,0%	55,0%	55,0%	40,0%	85,0%	80,0%	75,0%	72,5%	90,0%	50,0%	65,0%	55,0%	85,0%	40,0%	
СОШ №32	90,0%	60,0%	60,0%	50,0%	70,0%	65,0%	35,0%	55,0%	20,0%	60,0%	50,0%	20,0%	50,0%	55,0%	40,0%	70,0%	20,0%	30,0%	60,0%	60,0%	70,0%	45,0%	50,0%	30,0%	40,0%	60,0%	60,0%	30,0%	
СОШ №44	78,9%	63,2%	68,4%	52,6%	78,9%	73,7%	52,6%	50,0%	73,7%	57,9%	57,9%	52,6%	52,6%	44,7%	44,7%	57,9%	52,6%	36,8%	94,7%	63,2%	63,2%	60,5%	60,5%	36,8%	73,7%	57,9%	52,6%	42,1%	
СОШ №45	82,6%	43,5%	78,3%	69,6%	82,6%	82,6%	73,9%	71,7%	82,6%	82,6%	82,6%	56,5%	73,9%	71,7%	56,5%	69,6%	82,6%	60,9%	87,0%	82,6%	78,3%	76,1%	87,0%	71,7%	78,3%	82,6%	82,6%	69,6%	
Общий итог	71,9%	52,6%	68,6%	57,6%	65,8%	70,0%	54,4%	55,0%	64,5%	62,8%	56,7%	46,8%	56,7%	52,8%	45,0%	55,1%	52,1%	50,4%	81,3%	72,5%	73,6%	67,9%	85,0%	46,6%	60,1%	60,9%	67,2%	43,8%	

ниже стандарта (базовый 50%), (повышенный, высокий 15%)

выше стандарта (базовый 50%), (повышенный, высокий 15%)

ОУ	часть 2					
	29В	30В	31В	32В	33В	34В
Гимназия «Лаборатория Салахова»	66,7%	73,8%	50,0%	68,6%	73,0%	29,8%
Гимназия № 2	32,6%	54,3%	40,2%	41,7%	30,4%	3,3%
Гимназия им. Ф.К. Салманова	66,7%	83,3%	53,3%	56,0%	57,8%	13,3%
Лицей № 1	35,3%	64,7%	42,6%	28,2%	29,4%	2,9%
СЕНЛ	63,9%	66,7%	52,8%	68,9%	44,4%	18,1%
Лицей № 3	25,0%	62,5%	34,4%	27,5%	25,0%	0,0%
Лицей им. г-м Хисматулина В.И.	66,7%	79,2%	62,5%	55,0%	52,8%	20,8%
СОШ № 10 с УИОП	54,8%	69,0%	45,2%	50,5%	46,0%	3,6%
СОШ № 46 с УИОП	16,7%	58,3%	12,5%	23,3%	16,7%	0,0%
СОШ №1	0,0%	100,0%	0,0%	0,0%	0,0%	0,0%
СОШ №3	40,0%	30,0%	30,0%	36,0%	26,7%	0,0%
СОШ №4	33,3%	50,0%	25,0%	20,0%	22,2%	0,0%
СОШ №5	31,3%	43,8%	31,3%	30,0%	12,5%	0,0%
СОШ №6	0,0%	40,0%	30,0%	28,0%	6,7%	0,0%
СОШ №7	12,5%	25,0%	15,6%	5,0%	8,3%	0,0%
СОШ №8	66,7%	83,3%	79,2%	63,3%	55,6%	12,5%
СШ №9	12,5%	56,3%	40,6%	17,5%	12,5%	0,0%
СШ №12	14,3%	28,6%	3,6%	17,1%	9,5%	0,0%
СТШ	37,5%	56,3%	21,9%	27,5%	12,5%	0,0%
СОШ №15	21,4%	32,1%	17,9%	17,1%	14,3%	7,1%
СОШ №18	20,0%	40,0%	12,5%	8,0%	0,0%	2,5%
СОШ №19	33,3%	44,4%	30,6%	31,1%	37,0%	8,3%
СОШ №20	15,4%	30,8%	17,3%	9,2%	7,7%	5,8%
СОШ №22	0,0%	0,0%	0,0%	0,0%	0,0%	0,0%
СОШ №24	38,9%	72,2%	50,0%	40,0%	48,1%	5,6%
СОШ №25	50,0%	80,0%	55,0%	56,0%	40,0%	10,0%
СОШ №26	16,7%	66,7%	33,3%	28,9%	25,9%	0,0%
СОШ №27	0,0%	50,0%	5,0%	4,0%	0,0%	0,0%
СОШ №29	21,9%	40,6%	35,9%	21,3%	16,7%	0,0%
СШ №31	37,5%	72,5%	36,3%	28,0%	28,3%	3,8%
СОШ №32	15,0%	35,0%	20,0%	26,0%	13,3%	0,0%
СОШ №44	34,2%	57,9%	46,1%	34,7%	24,6%	6,6%
СОШ №45	50,0%	60,9%	58,7%	69,6%	53,6%	12,0%
Общий итог	37,2%	57,4%	38,3%	37,5%	31,6%	7,0%

ниже стандарта (базовый 50%), (повышенный, высокий 15%)

выше стандарта (базовый 50%), (повышенный, высокий 15%)

**Поэлементный анализ выполнения ЕГЭ по химии учащимися, изучавшими предмет по программе углублённого (профильного) уровня, в разрезе ОУ**

ОУ	часть 1																											
	1	2	3	4	5	6П	7П	8П	9П	10	11	12П	13	14П	15П	16П	17	18	19	20	21	22П	23П	24П	25	26	27	28
Гимназия "Лаборатория Салахова"	80,0%	55,0%	75,0%	75,0%	75,0%	80,0%	62,5%	70,0%	80,0%	85,0%	70,0%	70,0%	80,0%	85,0%	75,0%	70,0%	65,0%	70,0%	85,0%	85,0%	85,0%	72,5%	100,0%	60,0%	80,0%	95,0%	90,0%	70,0%
Гимназия № 2	50,0%	36,4%	68,2%	63,6%	72,7%	70,5%	47,7%	45,5%	54,5%	63,6%	40,9%	54,5%	50,0%	65,9%	43,2%	59,1%	45,5%	68,2%	95,5%	81,8%	72,7%	70,5%	86,4%	43,2%	50,0%	68,2%	59,1%	40,9%
Гимназия им. Ф.К. Салманова	71,4%	57,1%	85,7%	71,4%	64,3%	71,4%	64,3%	67,9%	64,3%	78,6%	71,4%	78,6%	71,4%	64,3%	67,9%	71,4%	64,3%	78,6%	92,9%	92,9%	78,6%	89,3%	96,4%	64,3%	64,3%	85,7%	71,4%	71,4%
Лицей № 1	64,7%	41,2%	76,5%	76,5%	64,7%	67,6%	73,5%	55,9%	58,8%	64,7%	52,9%	35,3%	64,7%	50,0%	47,1%	41,2%	52,9%	58,8%	82,4%	76,5%	88,2%	76,5%	91,2%	47,1%	82,4%	58,8%	64,7%	47,1%
СЕНЛ	88,2%	52,9%	82,4%	70,6%	76,5%	91,2%	79,4%	70,6%	76,5%	76,5%	88,2%	70,6%	76,5%	79,4%	64,7%	76,5%	82,4%	64,7%	94,1%	88,2%	76,5%	70,6%	94,1%	64,7%	88,2%	82,4%	76,5%	64,7%
Лицей № 3	100,0%	50,0%	62,5%	75,0%	62,5%	62,5%	56,3%	56,3%	75,0%	62,5%	50,0%	62,5%	62,5%	62,5%	31,3%	75,0%	75,0%	37,5%	100,0%	87,5%	87,5%	93,8%	87,5%	25,0%	62,5%	87,5%	87,5%	50,0%
Лицей им. г-м Хисматулина В.И.	91,7%	58,3%	100,0%	83,3%	58,3%	79,2%	70,8%	58,3%	100,0%	83,3%	83,3%	75,0%	66,7%	75,0%	50,0%	50,0%	75,0%	66,7%	91,7%	91,7%	91,7%	79,2%	100,0%	66,7%	66,7%	100,0%	66,7%	50,0%
СОШ № 10 с УИОП	76,2%	52,4%	81,0%	71,4%	85,7%	81,0%	71,4%	69,0%	71,4%	90,5%	61,9%	57,1%	66,7%	71,4%	66,7%	66,7%	66,7%	71,4%	95,2%	76,2%	85,7%	85,7%	97,6%	57,1%	66,7%	57,1%	85,7%	61,9%
СОШ № 46 с УИОП	83,3%	66,7%	50,0%	66,7%	66,7%	91,7%	75,0%	58,3%	83,3%	33,3%	66,7%	33,3%	33,3%	75,0%	16,7%	50,0%	50,0%	33,3%	100,0%	50,0%	50,0%	66,7%	100,0%	16,7%	33,3%	50,0%	66,7%	33,3%
СОШ № 29	73,3%	60,0%	46,7%	26,7%	66,7%	70,0%	43,3%	46,7%	53,3%	60,0%	46,7%	26,7%	46,7%	26,7%	23,3%	26,7%	26,7%	46,7%	66,7%	66,7%	73,3%	56,7%	93,3%	50,0%	26,7%	40,0%	53,3%	33,3%
СШ № 31	80,0%	30,0%	55,0%	50,0%	70,0%	80,0%	60,0%	45,0%	60,0%	60,0%	65,0%	35,0%	50,0%	45,0%	50,0%	55,0%	55,0%	40,0%	85,0%	80,0%	75,0%	72,5%	90,0%	50,0%	65,0%	55,0%	85,0%	40,0%
СОШ № 44	86,7%	66,7%	73,3%	60,0%	86,7%	80,0%	60,0%	56,7%	80,0%	73,3%	66,7%	53,3%	60,0%	53,3%	53,3%	73,3%	60,0%	46,7%	100,0%	66,7%	73,3%	70,0%	70,0%	46,7%	73,3%	53,3%	46,7%	53,3%
СОШ № 45	81,8%	45,5%	81,8%	72,7%	86,4%	86,4%	77,3%	75,0%	86,4%	86,4%	86,4%	59,1%	77,3%	75,0%	59,1%	72,7%	81,8%	63,6%	90,9%	86,4%	81,8%	79,5%	90,9%	75,0%	81,8%	86,4%	86,4%	72,7%
Общий итог	77,0%	49,8%	73,2%	66,0%	73,7%	78,0%	64,6%	60,0%	71,3%	73,2%	65,6%	55,0%	63,6%	63,9%	53,1%	61,2%	61,7%	59,8%	90,0%	80,4%	79,4%	75,4%	91,9%	54,3%	67,0%	70,8%	73,2%	54,5%

ОУ	часть 2					
	29В	30В	31В	32В	33В	34В
Гимназия "Лаборатория Салахова"	70,0%	75,0%	52,5%	72,0%	76,7%	31,3%
Гимназия № 2	31,8%	52,3%	38,6%	43,6%	30,3%	3,4%
Гимназия им. Ф.К. Салманова	71,4%	85,7%	57,1%	60,0%	61,9%	14,3%
Лицей № 1	35,3%	64,7%	42,6%	28,2%	29,4%	2,9%
СЕНЛ	61,8%	67,6%	54,4%	69,4%	47,1%	19,1%
Лицей № 3	25,0%	62,5%	34,4%	27,5%	25,0%	0,0%
Лицей им. г-м Хисматулина В.И.	66,7%	79,2%	62,5%	55,0%	52,8%	20,8%
СОШ № 10 с УИОП	54,8%	69,0%	45,2%	50,5%	46,0%	3,6%
СОШ № 46 с УИОП	16,7%	58,3%	12,5%	23,3%	16,7%	0,0%
СОШ № 29	23,3%	43,3%	38,3%	22,7%	17,8%	0,0%
СШ № 31	37,5%	72,5%	36,3%	28,0%	28,3%	3,8%
СОШ № 44	40,0%	66,7%	48,3%	42,7%	31,1%	8,3%
СОШ № 45	52,3%	63,6%	61,4%	72,7%	56,1%	12,5%
Общий итог	47,1%	66,3%	46,8%	48,4%	42,1%	9,9%

ниже стандарта (базовый 50%), (повышенный, высокий 15%)  
 выше стандарта (базовый 50%), (повышенный, высокий 15%)



## Информатика и ИКТ

### *Краткая характеристика содержания КИМ*

Каждый вариант экзаменационной работы включает в себя 27 заданий, различающихся уровнем сложности и необходимым для их выполнения программным обеспечением. В работу входят 11 заданий, для выполнения которых, помимо тестирующей системы, необходимо специализированное программное обеспечение (ПО), а именно редакторы электронных таблиц и текстов, среды программирования. Ответы на все задания представляют собой одно или несколько чисел, или последовательности символов (букв или цифр). Распределение заданий экзаменационной работы по способу выполнения (с использованием специализированного ПО / без использования) представлено в таблице.

*Распределение заданий экзаменационной работы по содержательным разделам курса информатики и ИКТ*

№	Содержательные разделы	Количество заданий	Максимальный первичный балл	Процент максимального первичного балла за выполнение заданий данного раздела от максимального первичного балла за всю работу, равного 29
1	Информация и ее кодирование	3	3	10
2	Моделирование и компьютерный эксперимент	2	2	7
3	Системы счисления	1	1	3
4	Логика и алгоритмы	8	8	28
5	Элементы теории алгоритмов	6	7	25
6	Программирование	2	3	10
7	Архитектура компьютеров и компьютерных сетей	1	1	3
8	Обработка числовой информации	2	2	7
9	Технологии поиска и хранения информации	2	2	7
Итого		27	29	100

### **Изменения в КИМ ЕГЭ в 2024 году по сравнению с 2023 годом**

Изменения структуры КИМ отсутствуют. Задание 13 в 2024 г. будет проверять умение использовать маску подсети при адресации в соответствии с протоколом IP.

**Результаты участников ЕГЭ по информатике и ИКТ**  
**Результаты участников ЕГЭ за три учебных года**

Наименование ОУ	Общее количество участников			Не преодолели мин. порог						Получили тестовый балл																				
										от мин.балла до 60 баллов					от 61 до 80 баллов					от 81 до 100 баллов					из них 100 баллов (кол-во)					
	количество			% от общего кол-ва			количество			% от общего кол-ва			количество			% от общего кол-ва														
	2021/22 Уч.г	2022/23 Уч.г	2023/24 Уч.г	2021/22 Уч.г	2022/23 Уч.г	2023/24 Уч.г	2021/22 Уч.г	2022/23 Уч.г	2023/24 Уч.г	2021/22 Уч.г	2022/23 Уч.г	2023/24 Уч.г	2021/22 Уч.г	2022/23 Уч.г	2023/24 Уч.г	2021/22 Уч.г	2022/23 Уч.г	2023/24 Уч.г	2021/22 Уч.г	2022/23 Уч.г	2023/24 Уч.г	2021/22 Уч.г	2022/23 Уч.г	2023/24 Уч.г	2021/22 Уч.г	2022/23 Уч.г	2023/24 Уч.г			
Гимназия «Лаборатория Салахова»	21	31	35	1			4,8%	0,0%	0,0%		2	1	0,0%	6,5%	2,9%	10	15	16	47,6%	48,4%	45,7%	10	14	18	47,6%	45,2%	51,4%		1	
Гимназия № 2	10	22	27			2	0,0%	0,0%	7,4%	1	3	8	10,0%	13,6%	29,6%	3	9	14	30,0%	40,9%	51,9%	6	10	3	60,0%	45,5%	11,1%			1
Гимназия им. Ф.К. Салманова	10	16	20			2	0,0%	0,0%	10,0%		8	5	0,0%	50,0%	25,0%	8	6	11	80,0%	37,5%	55,0%	2	2	2	20,0%	12,5%	10,0%			
<b>Итого по гимназиям</b>	<b>41</b>	<b>69</b>	<b>82</b>	<b>1</b>	<b>0</b>	<b>4</b>	<b>2,4%</b>	<b>0,0%</b>	<b>4,9%</b>	<b>1</b>	<b>13</b>	<b>14</b>	<b>2,4%</b>	<b>18,8%</b>	<b>17,1%</b>	<b>21</b>	<b>30</b>	<b>41</b>	<b>51,2%</b>	<b>43,5%</b>	<b>50,0%</b>	<b>18</b>	<b>26</b>	<b>23</b>	<b>43,9%</b>	<b>37,7%</b>	<b>28,0%</b>	<b>0</b>	<b>1</b>	<b>1</b>
Лицей № 1	34	27	18			2	0,0%	0,0%	11,1%	7	7	6	20,6%	25,9%	33,3%	18	11	8	52,9%	40,7%	44,4%	9	9	2	26,5%	33,3%	11,1%		1	
СЕНЛ	37	26	46		1	2	0,0%	3,8%	4,3%	11	6	12	29,7%	23,1%	26,1%	14	14	22	37,8%	53,8%	47,8%	12	5	10	32,4%	19,2%	21,7%			
Лицей № 3	18	20	24	2	4		11,1%	20,0%	0,0%	3	7	5	16,7%	35,0%	20,8%	7	9	14	38,9%	45,0%	58,3%	6		5	33,3%	0,0%	20,8%			
Лицей им. г-м Хисматулина В.И.	4	2	4	1	1		25,0%	50,0%	0,0%	3		2	75,0%	0,0%	50,0%		1	1	0,0%	50,0%	25,0%			1	0,0%	0,0%	25,0%			
<b>Итого по лицеям</b>	<b>93</b>	<b>75</b>	<b>92</b>	<b>3</b>	<b>6</b>	<b>4</b>	<b>3,2%</b>	<b>8,0%</b>	<b>4,3%</b>	<b>24</b>	<b>20</b>	<b>25</b>	<b>25,8%</b>	<b>26,7%</b>	<b>27,2%</b>	<b>39</b>	<b>35</b>	<b>45</b>	<b>41,9%</b>	<b>46,7%</b>	<b>48,9%</b>	<b>27</b>	<b>14</b>	<b>18</b>	<b>29,0%</b>	<b>18,7%</b>	<b>19,6%</b>	<b>0</b>	<b>1</b>	<b>0</b>
СОШ № 10 с УИОП	10	24	24				0,0%	0,0%	0,0%	1	2		10,0%	8,3%	0,0%	4	11	17	40,0%	45,8%	70,8%	5	11	7	50,0%	45,8%	29,2%			
СОШ № 46 с УИОП	36	28	26	2	2		5,6%	7,1%	0,0%	11	11	12	30,6%	39,3%	46,2%	7	12	8	19,4%	42,9%	30,8%	16	3	6	44,4%	10,7%	23,1%			
<b>Итого по СОШ с УИОП</b>	<b>46</b>	<b>52</b>	<b>50</b>	<b>2</b>	<b>2</b>	<b>0</b>	<b>4,3%</b>	<b>3,8%</b>	<b>0,0%</b>	<b>12</b>	<b>13</b>	<b>12</b>	<b>26,1%</b>	<b>25,0%</b>	<b>24,0%</b>	<b>11</b>	<b>23</b>	<b>25</b>	<b>23,9%</b>	<b>44,2%</b>	<b>50,0%</b>	<b>21</b>	<b>14</b>	<b>13</b>	<b>45,7%</b>	<b>26,9%</b>	<b>26,0%</b>	<b>0</b>	<b>0</b>	<b>0</b>
НОУ ЧОУ		2						0,0%			1			50,0%			1			50,0%						0,0%				
ОСОШ	3		2	1		1	33,3%		50,0%	1		1	33,3%		50,0%						0,0%	1				33,3%		0,0%		
<b>Итого по иным ОУ</b>	<b>3</b>	<b>2</b>	<b>2</b>	<b>1</b>	<b>0</b>	<b>1</b>	<b>0,0%</b>	<b>50,0%</b>	<b>0,0%</b>	<b>1</b>	<b>1</b>	<b>1</b>	<b>50,0%</b>	<b>50,0%</b>	<b>0</b>	<b>1</b>	<b>0</b>	<b>0</b>	<b>50,0%</b>	<b>0,0%</b>	<b>0,0%</b>	<b>1</b>	<b>0</b>	<b>0</b>	<b>0,0%</b>	<b>0,0%</b>	<b>0</b>	<b>0</b>	<b>0</b>	

Наименование ОУ	Общее количество участников			Не преодолели мин. порог						Получили тестовый балл																				
										от мин.балла до 60 баллов					от 61 до 80 баллов					от 81 до 100 баллов					из них 100 баллов					
	количество			% от общего кол-ва			количество			% от общего кол-ва			количество			% от общего кол-ва			(кол-во)											
	2021/22 Уч.г.	2022/23 Уч.г.	2023/24 Уч.г.	2021/22 Уч.г.	2022/23 Уч.г.	2023/24 Уч.г.	2021/22 Уч.г.	2022/23 Уч.г.	2023/24 Уч.г.	2021/22 Уч.г.	2022/23 Уч.г.	2023/24 Уч.г.	2021/22 Уч.г.	2022/23 Уч.г.	2023/24 Уч.г.	2021/22 Уч.г.	2022/23 Уч.г.	2023/24 Уч.г.	2021/22 Уч.г.	2022/23 Уч.г.	2023/24 Уч.г.	2021/22 Уч.г.	2022/23 Уч.г.	2023/24 Уч.г.	2021/22 Уч.г.	2022/23 Уч.г.	2023/24 Уч.г.			
СОШ № 1	19	15	14	3		1	15,8%	0,0%	7,1%	4	7	7	21,1%	46,7%	50,0%	9	7	6	47,4%	46,7%	42,9%	3	1		15,8%	6,7%	0,0%			
СОШ № 3	11	21	8	4	10	2	36,4%	47,6%	25,0%	6	6	5	54,5%	28,6%	62,5%	1	4	1	9,1%	19,0%	12,5%		1		0,0%	4,8%	0,0%			
СОШ № 4	2	3	1			1	0,0%	0,0%	100%	1	1		50,0%	33,3%	0,0%		1		0,0%	33,3%	0,0%	1	1		50,0%	33,3%	0,0%			
СОШ № 5	7	20	15	3	8	4	42,9%	40,0%	26,7%	3	6	6	42,9%	30,0%	40,0%	1	5	3	14,3%	25,0%	20,0%		1	2	0,0%	5,0%	13,3%			
СОШ № 6	8	10	4	1	4	1	12,5%	40,0%	25,0%	3	2	2	37,5%	20,0%	50,0%	3	3	1	37,5%	30,0%	25,0%	1	1		12,5%	10,0%	0,0%			
СОШ № 7	15	12	10		3	1	0,0%	25,0%	10,0%	5	5	5	33,3%	41,7%	50,0%	8	3	2	53,8%	25,0%	20,0%	2	1	2	13,3%	8,3%	20,0%			
СОШ № 8	7	1	7				0,0%	0,0%	0,0%	2	0	3	28,6%	0,0%	42,9%	3	1	2	42,9%	100%	28,6%	2	0	2	28,6%	0,0%	28,6%			
СШ № 9	13	15	21			6	0,0%	0,0%	28,6%	7	11	6	53,8%	73,3%	28,6%	6	3	6	46,2%	20,0%	28,6%		1	3	0,0%	6,7%	14,3%			
СШ № 12	17	18	14	1	3	2	5,9%	16,7%	14,3%	10	7	10	58,8%	38,9%	71,4%	6	5	2	35,3%	27,8%	14,3%		3		0,0%	16,7%	0,0%			
СТШ	16	22	13	4	6	4	25,0%	27,3%	30,8%	7	8	5	43,8%	36,4%	38,5%	4	7	4	25,0%	31,8%	30,8%	1	1		6,3%	4,5%	0,0%			
СОШ № 15	12	8	8	3	1		25,0%	12,5%	0,0%	6	4	4	50,0%	50,0%	50,0%	3	3	3	25,0%	37,5%	37,5%		0	1	0,0%	0,0%	12,5%			
СОШ № 18	3	7	10	1	1	1	33,3%	14,3%	10,0%	1	4	7	33,3%	57,1%	70,0%		2	2	0,0%	28,6%	20,0%	1	0		33,3%	0,0%	0,0%			
СОШ № 19	16	20	22	5	1	4	31,3%	5,0%	18,2%	4	15	5	25,0%	75,0%	22,7%	5	3	12	31,3%	15,0%	54,5%	2	1	1	12,5%	5,0%	4,5%			
СОШ № 20	16	16	11	8	4	4	50,0%	25,0%	36,4%	3	6	3	18,8%	37,5%	27,3%	5	6	4	31,3%	37,5%	36,4%				0,0%	0,0%	0,0%			
СОШ № 22	2	1	3	1		1	50,0%	0,0%	33,3%	1	1		50,0%	100%	0,0%		0	2	0,0%	0,0%	66,7%		0		0,0%	0,0%	0,0%			
СОШ № 24	9	10	10	2	1	2	22,2%	10,0%	20,0%	7	7	5	77,8%	70,0%	50,0%		1	2	0,0%	10,0%	20,0%		1	1	0,0%	10,0%	10,0%			
СОШ № 25	13	15	10	4	3		30,8%	20,0%	0,0%	6	4	5	46,2%	26,7%	50,0%	2	8	5	15,4%	53,8%	50,0%	1	0		7,7%	0,0%	0,0%			
СОШ № 26	19	13	5	2	1	2	10,5%	7,7%	40,0%	3	5	2	15,8%	38,5%	40,0%	13	7	1	68,4%	53,8%	20,0%	1	0		5,3%	0,0%	0,0%			
СОШ № 27	20	21	19	6	2	1	30,0%	9,5%	5,3%	7	6	12	35,0%	28,6%	63,2%	6	9	5	30,0%	42,9%	26,3%	1	4	1	5,0%	19,0%	5,3%			
СОШ № 29	13	13	12				0,0%	0,0%	0,0%	3	4	8	23,1%	30,8%	66,7%	8	5	3	61,5%	38,5%	25,0%	2	4	1	15,4%	30,8%	8,3%			
СШ № 31	5	16	14	2	2	6	40,0%	12,5%	42,9%	2	9	6	40,0%	56,3%	42,9%		3	2	0,0%	18,8%	14,3%	1	2		20,0%	12,5%	0,0%			
СОШ № 32	7	17	16	2	2	2	28,6%	11,8%	12,5%	1	9	9	14,3%	52,9%	56,3%	2	5	5	28,6%	29,4%	31,3%	2	1		28,6%	5,9%	0,0%			
СОШ № 44	16	32	35	1	6	7	6,3%	18,8%	20,0%	7	15	21	43,8%	46,9%	60,0%	6	9	7	37,5%	28,1%	20,0%	2	2		12,5%	6,3%	0,0%			
СОШ № 45	25	23	30	6	5		24,0%	21,7%	0,0%	7	4	21	28,0%	17,4%	70,0%	9	14	5	36,0%	60,9%	16,7%	3	0	4	12,0%	0,0%	13,3%			
<b>Итого по СОШ</b>	<b>291</b>	<b>349</b>	<b>312</b>	<b>59</b>	<b>63</b>	<b>52</b>	<b>20,3%</b>	<b>18,1%</b>	<b>16,7%</b>	<b>106</b>	<b>146</b>	<b>157</b>	<b>36,4%</b>	<b>41,8%</b>	<b>50,3%</b>	<b>100</b>	<b>114</b>	<b>85</b>	<b>34,4%</b>	<b>32,7%</b>	<b>27,2%</b>	<b>26</b>	<b>26</b>	<b>18</b>	<b>8,9%</b>	<b>7,4%</b>	<b>5,8%</b>	<b>0</b>	<b>0</b>	<b>0</b>
<b>Итого по городу</b>	<b>474</b>	<b>547</b>	<b>538</b>	<b>66</b>	<b>71</b>	<b>61</b>	<b>13,9%</b>	<b>13,0%</b>	<b>11,3%</b>	<b>144</b>	<b>193</b>	<b>209</b>	<b>30,4%</b>	<b>35,3%</b>	<b>38,8%</b>	<b>171</b>	<b>203</b>	<b>196</b>	<b>36,1%</b>	<b>37,1%</b>	<b>36,4%</b>	<b>93</b>	<b>80</b>	<b>72</b>	<b>19,6%</b>	<b>14,6%</b>	<b>13,4%</b>	<b>0</b>	<b>2</b>	<b>1</b>

*Значение среднего тестового балла в сравнении за три учебных года (по соответствующим типам ОУ)*

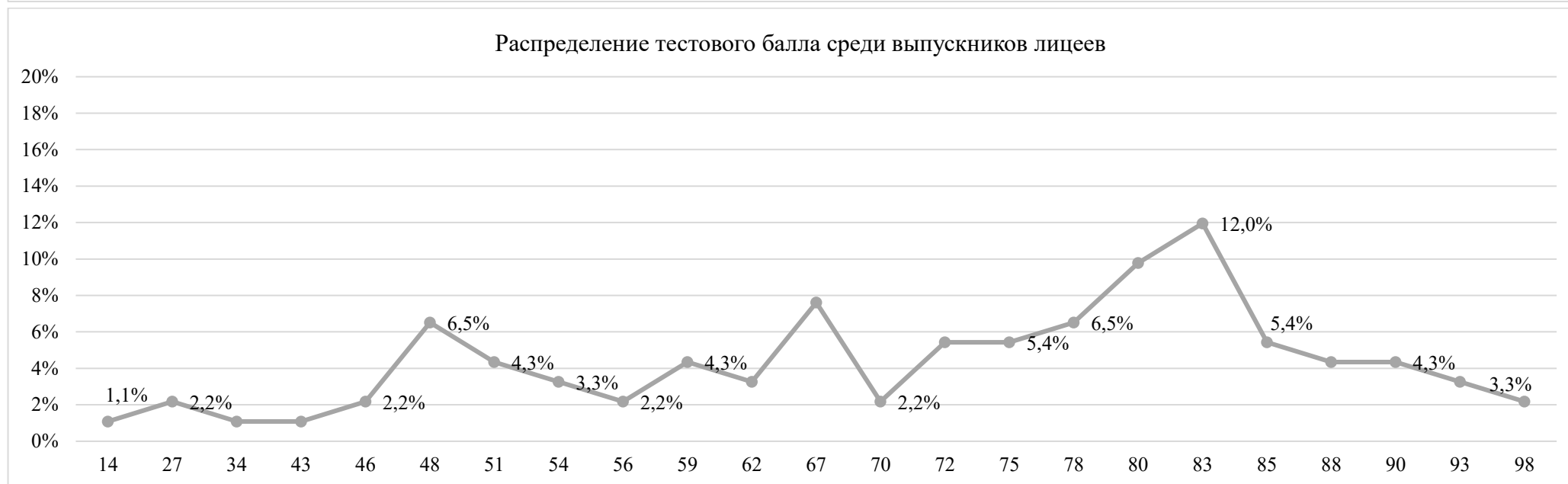
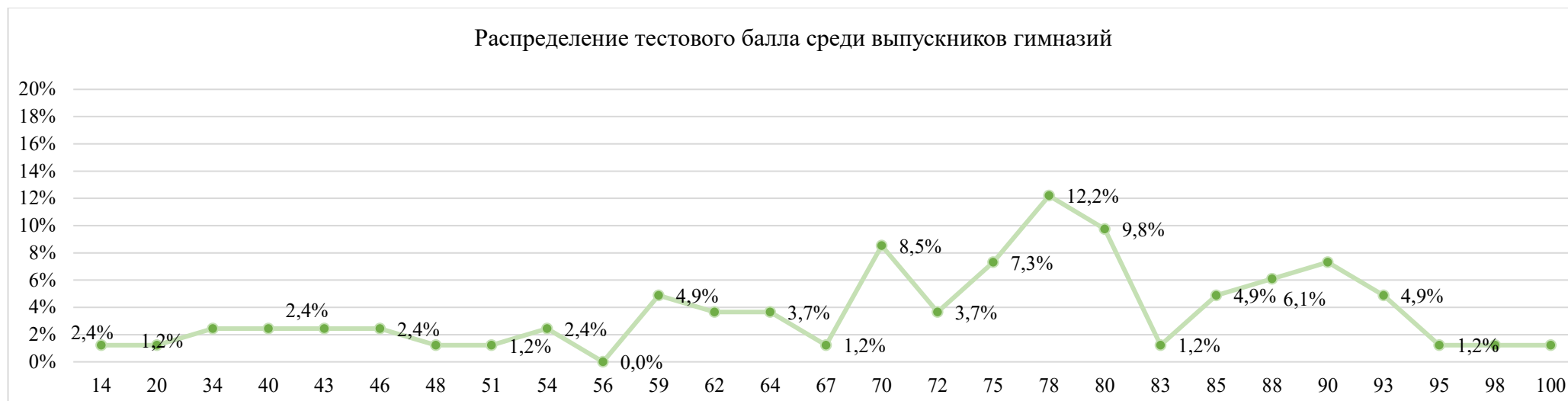
ОУ	информатика и ИКТ			динамика изменений		
	2021/22 уч. год	2022/23 уч. год	2023/24 уч. год	по отношению к 2020/21	по отношению к 2021/22	по отношению к 2022/23
Гимназия «Лаборатория Салахова»	74,3	79,0	80,7	-5,5	4,7	1,7
Гимназия № 2	77,8	76,6	65,3	1,3	-1,2	-11,3
Гимназия им. Ф.К. Салманова	75,8	64,3	65,3	5,3	-11,5	1,0
<b>Средний по гимназиям</b>	<b>75,5</b>	<b>74,9</b>	<b>71,9</b>	-0,1	-0,6	-3,0
Лицей № 1	71,1	74,1	60,9	-3,6	3,0	-13,2
СЕНЛ	69,5	69,2	67,0	-5,7	-0,3	-2,2
Лицей № 3	67,8	53,2	73,8	-4,1	-14,6	20,6
Лицей им. г-м Хисматулина В.И.	39,0	57,0	67,5	-21,5	18,0	10,5
<b>Средний по лицеям</b>	<b>68,4</b>	<b>66,4</b>	<b>67,6</b>	-2,2	-2,0	1,2
СОШ № 10 с УИОП	80,1	77,5	76,7	-5,7	-2,6	-0,8
СОШ № 46 с УИОП	70,3	63,4	64,6	-4,7	-6,9	1,2
<b>Средний по СОШ с УИОП</b>	<b>72,2</b>	<b>69,9</b>	<b>70,4</b>	-8,2	-2,3	0,5
ОСОШ	50,3					0,0
ЧОУ		51,0	32,5			-18,5
<b>Средний по иным ОУ</b>	<b>50,3</b>	<b>51,0</b>	<b>32,5</b>	-12,0	0,7	-18,5
75,8	значение среднего тестового балла <b>выше</b> ср.тестового балла по соответствующему типу ОУ			-10,3	значение среднего тестового балла <b>ниже</b> результата прошлого года	
73,2	значение среднего тестового балла <b>ниже</b> ср.тестового балла по соответствующему типу ОУ			3,2	значение среднего тестового балла <b>выше</b> результата прошлого года	

ОУ	информатика и ИКТ			динамика изменений		
	2021/22 уч. год	2022/23 уч. год	2023/24 уч. год	по отношению к 2020/21	по отношению к 2021/22	по отношению к 2022/23
СОШ № 1	63,3	61,8	58,6	-2,9	-1,5	-3,2
СОШ № 3	43,7	42,2	47,3	-10,9	-1,5	5,0
СОШ № 4	65,0	63,3	7,0	3,5	-1,7	-56,3
СОШ № 5	37,6	47,3	52,3	-23,9	9,7	5,0
СОШ № 6	61,8	49,1	42,8	2,3	-12,7	-6,4
СОШ № 7	67,1	50,8	57,9	3,1	-16,3	7,2
СОШ № 8	69,4	70,0	63,1	23,4	0,6	-6,9
СШ № 9	57,8	55,9	50,5	-4,2	-1,8	-5,4
СШ № 12	53,9	58,0	48,1	-7,1	4,1	-9,9
СТШ	49,9	51,0	48,8	-13,5	1,1	-2,2
СОШ № 15	45,6	53,0	62,5	-12,3	7,4	9,5
СОШ № 18	46,3	53,1	49,5	-0,7	6,8	-3,6
СОШ № 19	53,1	53,9	60,2	0,8	0,7	6,3
СОШ № 20	39,4	54,4	46,0	-9,6	15,0	-8,4
СОШ № 22	40,0	48,0	55,3	40,0	8,0	7,3
СОШ № 24	41,1	53,8	48,4	-12,0	12,7	-5,4
СОШ № 25	47,8	55,5	60,9	-12,4	7,7	5,4
СОШ № 26	61,5	59,2	38,0	-0,5	-2,3	-21,2
СОШ № 27	51,2	61,1	56,3	1,3	9,9	-4,8
СОШ № 29	66,8	70,8	57,9	-4,0	4,0	-12,9
СШ № 31	47,2	54,6	41,8	-2,1	7,4	-12,8
СОШ № 32	62,4	54,2	49,8	16,1	-8,2	-4,5
СОШ № 44	60,3	51,9	48,2	11,4	-8,3	-3,7
СОШ № 45	55,5	55,6	58,2	-2,8	0,1	2,6
<b>Средний по СОШ</b>	<b>54,5</b>	<b>54,4</b>	<b>52,6</b>	<b>-1,9</b>	<b>-0,1</b>	<b>-1,8</b>
<b>Средний по городу</b>	<b>60,7</b>	<b>60,1</b>	<b>59,7</b>	<b>-4,1</b>	<b>-0,6</b>	<b>-0,4</b>
<b>75,8</b>	значение среднего тестового балла <b>выше</b> ср.тестового балла по соответствующему типу ОУ			<b>-10,3</b>	значение среднего тестового балла <b>ниже</b> результата прошлого года	
<b>73,2</b>	значение среднего тестового балла <b>ниже</b> ср.тестового балла по соответствующему типу ОУ			<b>3,2</b>	значение среднего тестового балла <b>выше</b> результата прошлого года	

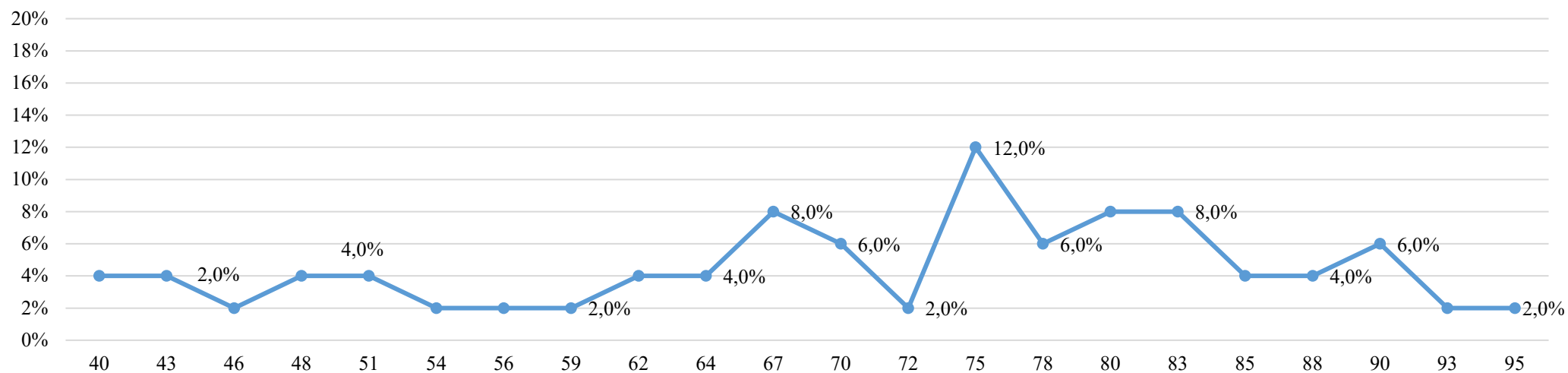
**Значение среднего тестового балла в разрезе ОУ, реализующих программы по информатике и ИКТ на углубленном (профильном) уровне**

ОУ	Средний тестовый балл		
	По ОУ	Среди учащихся, изучавших предмет на углубленном (профильном) уровне	Среди учащихся, изучавших предмет на базовом уровне
Гимназия "Лаборатория Салахова"	80,7	81,5	78,0
Гимназия № 2	65,3	67,7	46,0
Гимназия им. Ф.К. Салманова	65,3	67,1	58,0
Лицей № 1	60,9	62,0	43,0
СЕНЛ	67,0	70,8	49,1
Лицей № 3	73,8	75,7	66,6
СОШ № 10 с УИОП	76,7	76,7	78,0
СОШ № 46 с УИОП	64,6	66,2	52,7
СОШ № 1	58,6	62,5	35,0
СОШ № 7	57,9	71,7	37,3
СОШ № 27	56,3	59,2	50,0
СОШ № 45	58,2	57,4	59,2
<b>Средний тестовый балл</b>	<b>59,7</b>	<b>69,3</b>	<b>52,2</b>
	показатель выше среднего по городу		

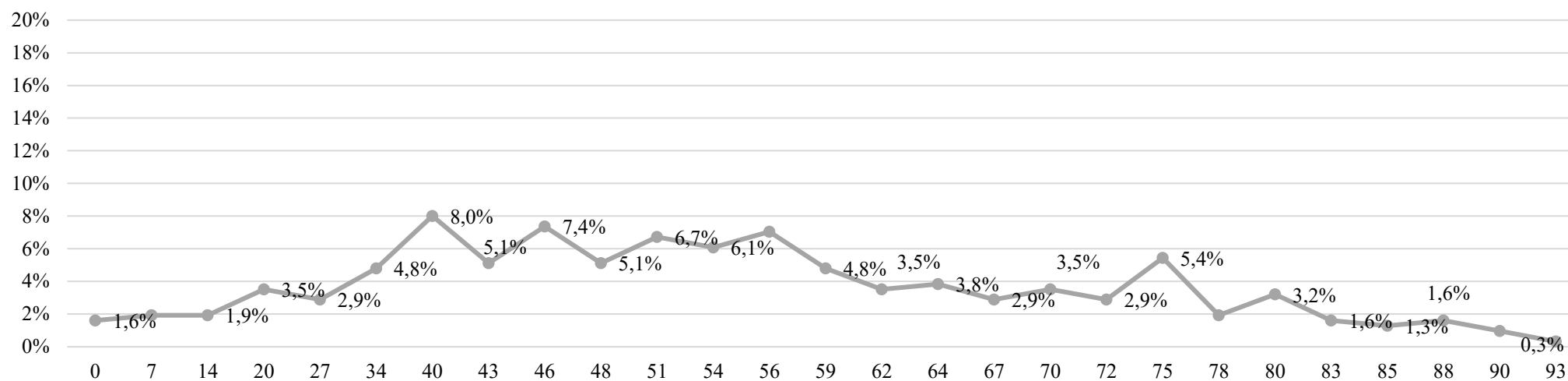
## *Распределение тестового балла ЕГЭ по информатике и ИКТ по соответствующим типам ОУ*



Распределение тестового балла среди выпускников СОШ с УИОП

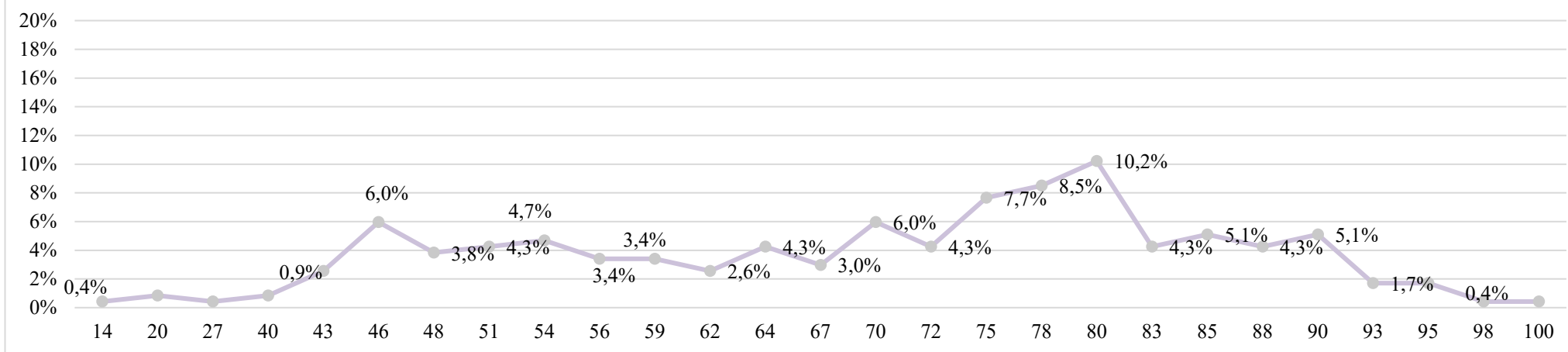


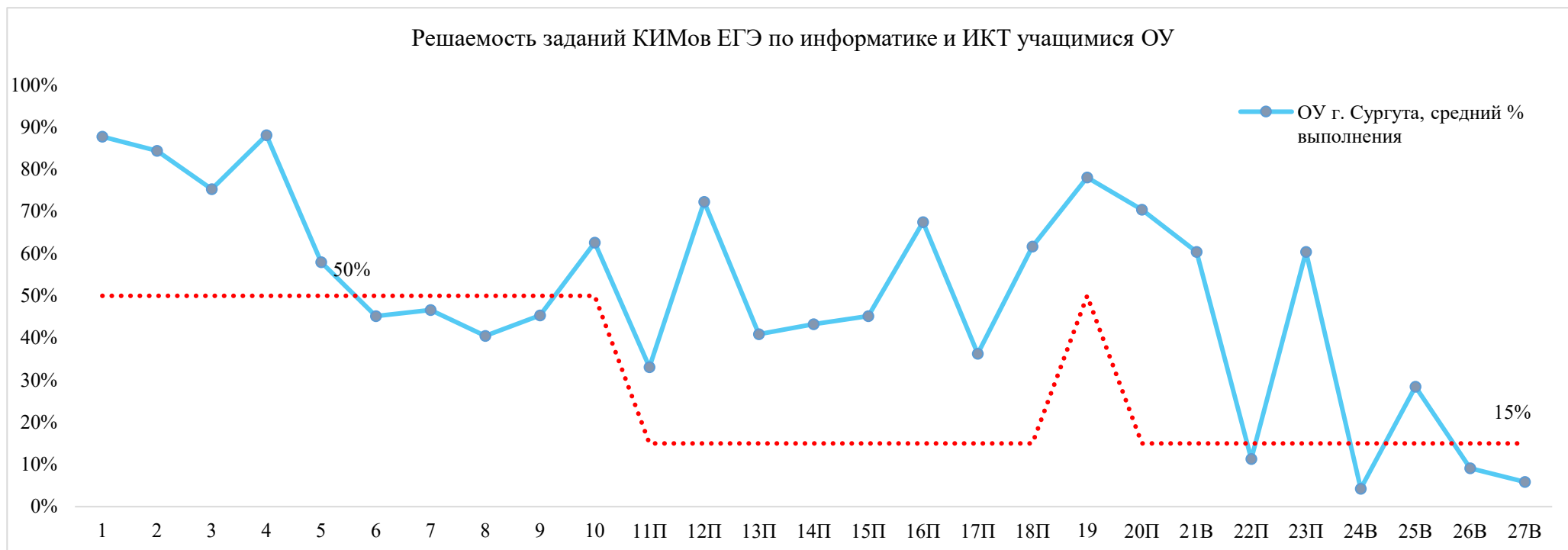
Распределение тестового балла среди выпускников СОШ





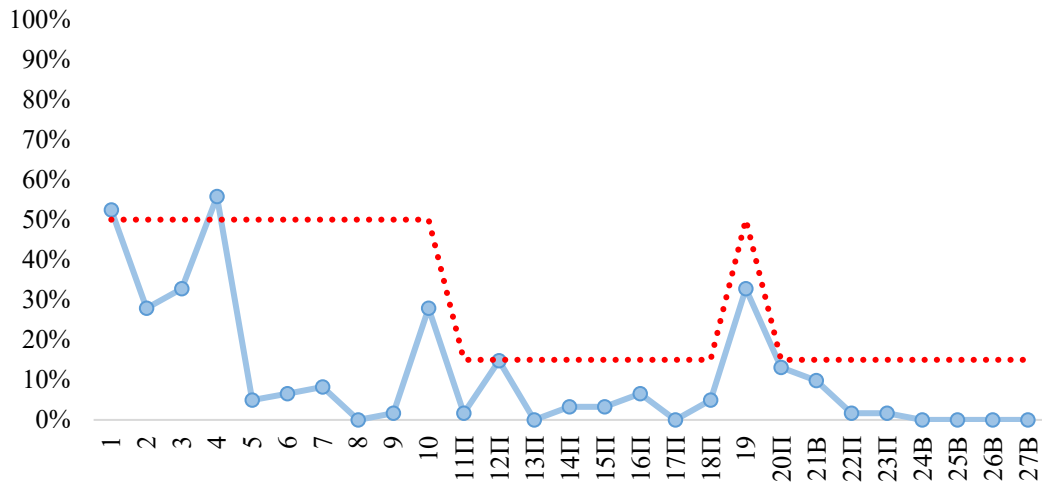
Распределение среднего тестового балла среди выпускников, изучавших информатику и ИКТ по программе углубленного (профильного) уровня



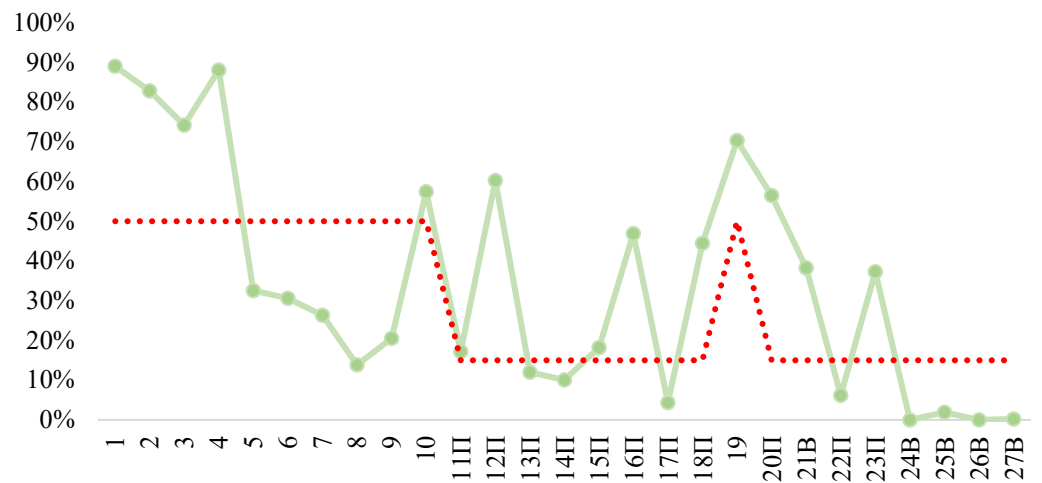
*Поэлементный анализ выполнения ЕГЭ по информатике и ИКТ*

**Решаемость заданий КИМов ЕГЭ по информатике и ИКТ группами учащихся с разным уровнем подготовки**

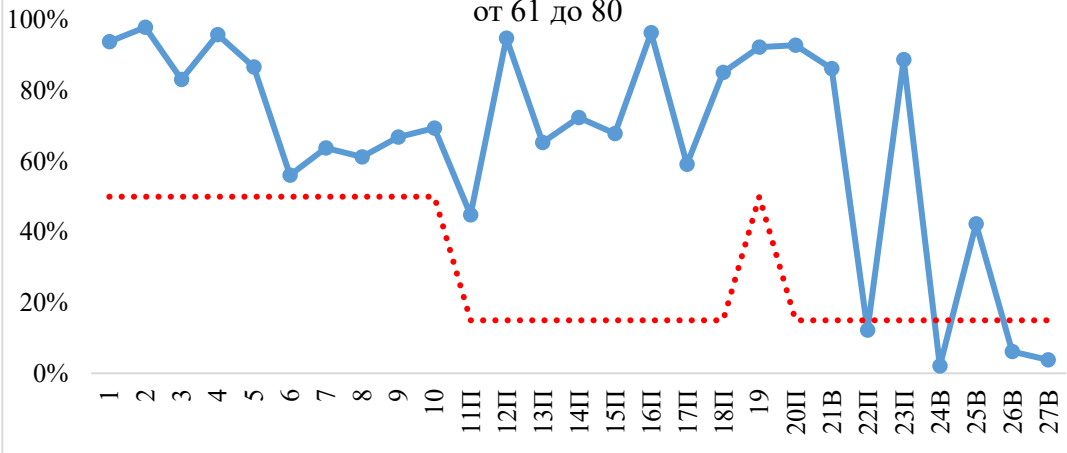
Решаемость заданий КИМов ЕГЭ учащимися с минимальным уровнем подготовки, не преодолевшими минимального балла и набравшими тестовые баллы в интервале 0-34



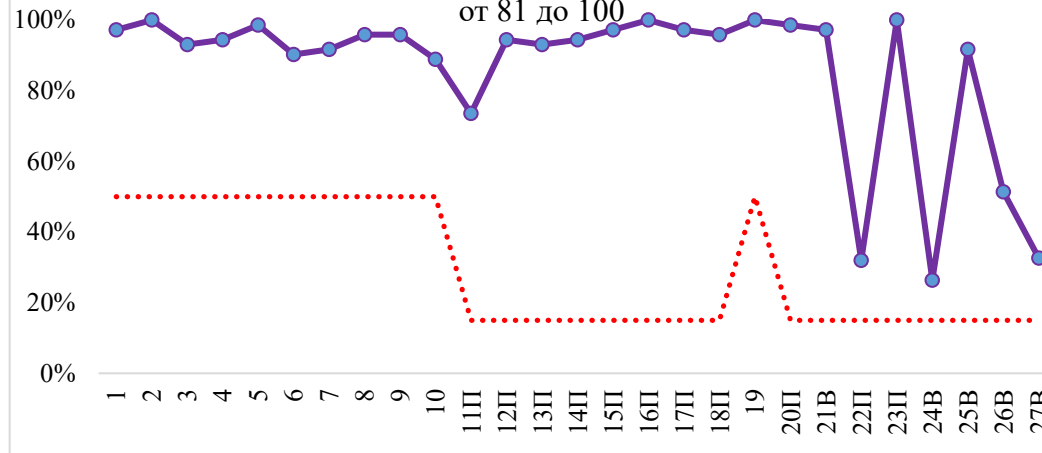
Решаемость заданий КИМов ЕГЭ учащимися с базовой подготовкой, набравшими тестовые баллы в интервале от минимального балла до 60



Решаемость заданий КИМов ЕГЭ учащимися с базовой подготовкой, набравшими тестовые баллы в интервале от 61 до 80



Решаемость заданий КИМов ЕГЭ учащимися с базовой подготовкой, набравшими тестовые баллы в интервале от 81 до 100



..... стандарт

### Поэлементный анализ выполнения ЕГЭ по информатике и ИКТ в разрезе ОУ

ОУ	1	2	3	4	5	6	7	8	9	10	11П	12П	13П	14П	15П	16П	17П	18П	19	20П	21В	22П	23П	24В	25В	26В	27В
Гимназия «Лаборатория Салахова»	94%	97%	91%	100%	89%	80%	74%	63%	97%	63%	74%	89%	71%	86%	86%	97%	80%	94%	94%	94%	89%	34%	89%	23%	74%	21%	30%
Гимназия № 2	96%	89%	81%	89%	70%	44%	37%	37%	70%	56%	41%	85%	56%	52%	48%	81%	48%	78%	89%	74%	52%	37%	70%	11%	30%	6%	17%
Гимназия им. Ф.К. Салманова	100%	95%	75%	100%	70%	60%	55%	40%	60%	50%	55%	80%	55%	40%	45%	75%	50%	70%	85%	80%	55%	20%	75%	5%	35%	5%	13%
Лицей № 1	72%	89%	83%	72%	61%	39%	67%	50%	28%	78%	11%	100%	44%	61%	39%	67%	50%	61%	72%	67%	61%	6%	67%	0%	44%	14%	0%
СЕНЛ	89%	93%	87%	87%	67%	52%	52%	67%	48%	80%	33%	85%	54%	57%	72%	78%	43%	85%	80%	83%	76%	9%	74%	2%	41%	16%	3%
Лицей № 3	96%	96%	71%	83%	83%	46%	67%	79%	75%	79%	17%	96%	75%	83%	79%	92%	67%	92%	96%	96%	83%	0%	88%	0%	63%	23%	6%
Лицей им. г-м Хисматулина В.И.	50%	100%	100%	50%	50%	50%	75%	100%	75%	50%	50%	100%	75%	50%	25%	100%	50%	75%	50%	100%	100%	0%	100%	0%	25%	13%	0%
СОШ № 10 с УИОП	96%	100%	88%	88%	92%	67%	71%	92%	83%	75%	54%	100%	67%	79%	83%	100%	63%	92%	88%	75%	88%	4%	100%	4%	50%	29%	6%
СОШ № 46 с УИОП	96%	100%	85%	92%	54%	46%	46%	50%	46%	88%	42%	69%	42%	46%	42%	77%	46%	54%	92%	77%	65%	8%	73%	0%	35%	17%	6%
ОСОШ	50%	50%	100%	50%	50%	0%	0%	0%	50%	50%	50%	0%	0%	0%	0%	0%	0%	50%	100%	0%	0%	0%	0%	0%	0%	0%	0%
СОШ №1	93%	86%	86%	93%	43%	50%	43%	21%	64%	50%	36%	57%	43%	50%	36%	79%	50%	71%	79%	71%	57%	7%	50%	0%	14%	0%	0%
СОШ №3	75%	88%	50%	100%	38%	13%	13%	0%	38%	50%	38%	63%	25%	25%	0%	25%	0%	63%	50%	75%	63%	13%	13%	0%	0%	0%	0%
СОШ №4	0%	0%	100%	0%	0%	0%	0%	0%	0%	0%	0%	0%	0%	0%	0%	0%	0%	0%	0%	0%	0%	0%	0%	0%	0%	0%	0%
СОШ №5	80%	73%	67%	73%	33%	40%	47%	40%	20%	47%	20%	60%	33%	27%	47%	67%	33%	60%	73%	60%	53%	7%	60%	0%	20%	7%	0%
СОШ №6	75%	75%	75%	75%	50%	50%	25%	25%	25%	50%	0%	75%	25%	25%	25%	50%	0%	25%	50%	50%	25%	0%	25%	0%	25%	0%	0%
СОШ №7	90%	80%	80%	90%	40%	40%	60%	40%	40%	50%	30%	70%	20%	40%	30%	70%	30%	60%	80%	70%	70%	0%	60%	0%	20%	20%	5%
СОШ №8	100%	100%	86%	86%	86%	43%	43%	29%	29%	71%	57%	86%	29%	29%	43%	86%	43%	57%	71%	71%	71%	0%	86%	14%	29%	0%	7%
СШ №9	76%	71%	71%	81%	57%	43%	29%	19%	38%	52%	29%	62%	38%	29%	38%	52%	29%	38%	81%	62%	38%	14%	57%	5%	19%	12%	7%
СШ №12	64%	71%	64%	79%	57%	29%	57%	14%	29%	43%	36%	57%	7%	21%	21%	50%	14%	29%	71%	57%	43%	0%	21%	0%	29%	0%	4%
СОШ №15	77%	77%	62%	85%	62%	23%	38%	15%	31%	38%	46%	31%	23%	15%	23%	54%	15%	54%	77%	92%	77%	8%	15%	8%	0%	8%	4%
СТШ	75%	75%	50%	88%	50%	38%	50%	50%	38%	88%	13%	75%	38%	50%	63%	75%	50%	75%	88%	63%	88%	13%	63%	0%	38%	25%	0%
СОШ №18	80%	100%	70%	100%	40%	30%	30%	20%	40%	70%	20%	60%	30%	20%	10%	40%	0%	30%	80%	40%	30%	10%	10%	0%	0%	0%	0%
СОШ №19	95%	77%	82%	91%	64%	64%	50%	32%	59%	50%	27%	82%	32%	45%	55%	64%	27%	64%	77%	68%	59%	14%	68%	5%	23%	0%	2%
СОШ №20	91%	73%	45%	100%	36%	27%	45%	45%	9%	45%	9%	64%	36%	27%	36%	36%	9%	27%	55%	45%	45%	0%	45%	0%	9%	0%	0%
СОШ №22	100%	33%	100%	100%	33%	67%	67%	67%	0%	100%	0%	67%	33%	33%	33%	67%	0%	67%	67%	67%	67%	0%	67%	0%	33%	0%	0%
СОШ №24	100%	70%	40%	100%	40%	40%	60%	10%	30%	60%	30%	50%	20%	10%	40%	60%	10%	20%	30%	50%	40%	0%	30%	10%	10%	0%	5%
СОШ №25	90%	90%	70%	90%	60%	40%	50%	40%	10%	60%	20%	90%	40%	50%	40%	90%	20%	70%	90%	70%	70%	10%	70%	0%	30%	5%	0%
СОШ №26	60%	60%	40%	80%	20%	40%	0%	20%	0%	60%	20%	40%	40%	20%	0%	40%	20%	40%	60%	20%	20%	20%	40%	0%	0%	0%	0%
СОШ №27	89%	79%	68%	100%	42%	42%	37%	11%	37%	37%	42%	58%	32%	26%	58%	42%	21%	53%	84%	84%	79%	5%	58%	5%	16%	0%	5%
СОШ №29	92%	92%	58%	92%	50%	50%	50%	25%	58%	75%	25%	67%	17%	33%	33%	58%	25%	33%	67%	75%	67%	33%	58%	8%	17%	0%	4%
СШ №31	86%	57%	86%	71%	36%	14%	36%	21%	7%	57%	14%	57%	0%	14%	0%	36%	7%	14%	71%	36%	14%	0%	21%	0%	7%	7%	0%
СОШ №32	81%	75%	63%	75%	56%	38%	25%	6%	25%	56%	13%	63%	25%	31%	13%	50%	31%	44%	69%	63%	44%	19%	44%	0%	0%	0%	0%
СОШ №45	83%	66%	60%	83%	40%	14%	17%	37%	14%	74%	23%	57%	26%	23%	23%	51%	11%	54%	69%	57%	43%	6%	40%	0%	11%	1%	1%
СОШ №44	93%	90%	87%	100%	43%	60%	43%	27%	37%	57%	27%	60%	37%	30%	37%	60%	33%	57%	73%	63%	47%	10%	57%	7%	20%	3%	5%
Общий итог	88%	84%	75%	88%	58%	45%	47%	41%	45%	63%	33%	72%	41%	43%	45%	67%	36%	62%	78%	70%	60%	11%	60%	4%	28%	9%	6%

ниже стандарта (базовый 50%), (повышенный, высокий 15%)

выше стандарта (базовый 50%), (повышенный, высокий 15%)

**Поэлементный анализ выполнения ЕГЭ по информатике и ИКТ учащимися, изучавшими предмет по программе углублённого (профильного) уровня, в разрезе ОУ**

ОУ	1	2	3	4	5	6	7	8	9	10	11П	12П	13П	14П	15П	16П	17П	18П	19	20П	21В	22П	23П	24В	25В	26В	27В
Гимназия "Лаборатория Салахова"	93%	100%	89%	100%	89%	81%	70%	63%	100%	59%	74%	93%	70%	93%	89%	100%	89%	96%	96%	96%	89%	33%	89%	26%	74%	20%	31%
Гимназия № 2	96%	88%	83%	92%	79%	50%	38%	42%	79%	54%	42%	83%	58%	58%	50%	88%	54%	88%	88%	79%	54%	42%	75%	13%	33%	6%	19%
Гимназия им. Ф.К. Салманова	100%	94%	69%	100%	75%	63%	63%	44%	63%	63%	56%	81%	56%	44%	44%	81%	50%	69%	88%	81%	56%	19%	81%	6%	44%	6%	16%
Лицей № 1	76%	88%	82%	71%	65%	41%	65%	47%	29%	76%	12%	100%	47%	65%	41%	71%	53%	65%	76%	71%	65%	6%	71%	0%	47%	15%	0%
СЕНЛ	89%	97%	92%	92%	76%	53%	55%	76%	55%	79%	37%	87%	63%	63%	76%	84%	53%	87%	84%	87%	79%	11%	76%	3%	47%	20%	4%
Лицей № 3	100%	95%	68%	79%	84%	42%	68%	79%	74%	79%	21%	100%	79%	89%	84%	95%	74%	95%	100%	100%	89%	0%	95%	0%	68%	29%	8%
СОШ № 10 с УИОП	96%	100%	87%	87%	91%	65%	74%	91%	83%	74%	52%	100%	70%	78%	83%	100%	61%	91%	87%	74%	87%	4%	100%	4%	52%	30%	7%
СОШ № 46 с УИОП	100%	100%	83%	91%	57%	52%	48%	52%	48%	87%	48%	70%	43%	48%	43%	83%	48%	57%	96%	78%	65%	9%	83%	0%	39%	20%	7%
СОШ № 1	100%	92%	83%	92%	50%	58%	50%	25%	67%	58%	42%	67%	50%	50%	42%	83%	50%	75%	92%	75%	58%	8%	50%	0%	17%	0%	0%
СОШ № 7	83%	100%	100%	100%	67%	67%	83%	67%	67%	83%	50%	100%	33%	67%	50%	83%	50%	100%	83%	83%	83%	0%	67%	0%	33%	33%	8%
СОШ № 27	92%	85%	69%	100%	46%	46%	38%	15%	46%	38%	54%	69%	31%	38%	62%	46%	31%	69%	77%	85%	69%	0%	54%	8%	23%	0%	8%
СОШ № 45	94%	88%	82%	100%	47%	59%	41%	29%	35%	59%	29%	59%	35%	29%	41%	59%	29%	47%	76%	59%	41%	12%	53%	0%	12%	6%	6%
Общий итог	94%	94%	83%	91%	72%	57%	57%	57%	64%	69%	43%	85%	57%	63%	63%	83%	56%	79%	88%	82%	71%	14%	77%	6%	44%	16%	10%

	ниже стандарта (базовый 50%), (повышенный, высокий 15%)
	выше стандарта (базовый 50%), (повышенный, высокий 15%)

## Литература

### *Краткая характеристика содержания КИМ*

КИМ включал в себя 12 заданий, различающихся формой и уровнем сложности.

В таблице представлено распределение заданий по частям экзаменационной работы.

*Распределение заданий по частям экзаменационной работы*

Таблица

Часть работы	Тип заданий	Количество заданий	Максимальный первичный балл	Процент максимального первичного балла за выполнение заданий данной части от максимального первичного балла за всю работу, равного 53
Часть 1	С кратким ответом	6	6	62
	С развёрнутым ответом ограниченного объёма	4	24	
Часть 2	С развёрнутым ответом (сочинение)	1	18	38
Итого		11	48	100

#### **Изменения в КИМ ЕГЭ 2024 года в сравнении с 2023 годом**

1. Сокращено количество заданий базового уровня сложности с кратким ответом (с 7 до 6).
2. Уточнена тема сочинения 11.4: вместо формулировки, дающей экзаменуемому возможность привлекать любые произведения для раскрытия темы, в формулировку включены имена трёх писателей-классиков, из которых требуется выбрать одного.
3. Внесены коррективы в критерии оценивания выполнения заданий с развёрнутым ответом (в части повышения требований к грамотности): уточнена система оценивания выполнения заданий 4.1/4.2, 9.1/9.2 (оценивание по двум, а не по трём критериям); уточнён критерий оценивания выполнения заданий 4.1/4.2, 9.1/9.2, 5, 10 «Логичность, соблюдение речевых и грамматических норм» (учитываются не только логические и речевые, но и грамматические ошибки); уточнен критерий 4 оценивания выполнения заданий оценивания выполнения заданий 11.1–11.5.
4. Максимальный первичный балл за выполнение работы изменён с 53 до 48 баллов.

**Результаты участников ЕГЭ по литературе**  
**Результаты участников ЕГЭ за три учебных года**

Наименование ОУ	Общее количество участников			Не преодолели мин. порог						Получили тестовый балл																				
										от мин.балла до 60 баллов					от 61 до 80 баллов					от 81 до 100 баллов					из них 100 баллов					
	количество			% от общего кол-ва			количество		% от общего кол-ва			количество		% от общего кол-ва			(кол-во)													
	2021/22 уч.г	2022/23 уч.г	2023/24уч. г	2021/22 уч.г	2022/23 уч.г	2023/24уч. г	2021/22 уч.г	2022/23 уч.г	2023/24уч. г	2021/22 уч.г	2022/23 уч.г	2023/24уч. г	2021/22 уч.г	2022/23 уч.г	2023/24уч. г	2021/22 уч.г	2022/23 уч.г	2023/24уч. г	2021/22 уч.г	2022/23 уч.г	2023/24уч. г	2021/22 уч.г	2022/23 уч.г	2023/24уч. г						
Гимназия «Лаборатория Салахова»	5	3	6				0,0%	0,0%	0,0%				0,0%	33,3%	16,7%	4	1	1	80,0%	33,3%	16,7%	1	1	4	20,0%	33,3%	66,7%			
Гимназия № 2	5	4	7				0,0%	0,0%	0,0%	2		2	40,0%	0,0%	28,6%	2	4	1	40,0%	100%	14,3%	1		4	20,0%	0,0%	57,1%			
Гимназия им. Ф.К. Салманова	5	7	7				0,0%	0,0%	0,0%	3	3	2	60,0%	42,9%	28,6%	1	3	2	20,0%	42,9%	28,6%	1	1	3	20,0%	14,3%	42,9%			
<b>Итого по гимназиям</b>	<b>15</b>	<b>14</b>	<b>20</b>	<b>0</b>	<b>0</b>	<b>0</b>	<b>0,0%</b>	<b>0,0%</b>	<b>0,0%</b>	<b>5</b>	<b>4</b>	<b>5</b>	<b>33,3%</b>	<b>28,6%</b>	<b>25,0%</b>	<b>7</b>	<b>8</b>	<b>4</b>	<b>46,7%</b>	<b>57,1%</b>	<b>20,0%</b>	<b>3</b>	<b>2</b>	<b>11</b>	<b>20,0%</b>	<b>14,3%</b>	<b>55,0%</b>	<b>0</b>	<b>0</b>	<b>1</b>
Лицей № 1	2	1					0,0%	0,0%		1			50,0%	0,0%		1			50,0%	0,0%			1		0,0%	100%				
СЕНЛ	9	5	7				0,0%	0,0%	0,0%	3	2	3	33,3%	40,0%	42,9%	4	1	1	44,4%	20,0%	14,3%	2	2	3	22,2%	40,0%	42,9%			
Лицей № 3	3	6					0,0%	0,0%		1	5		33,3%	83,3%		2	1		66,7%	16,7%					0,0%	0,0%				
Лицей им. г-м Хисмагулина В.И.	1	4	4				0,0%	0,0%	0,0%		3	3	0,0%	75,0%	75,0%	1		1	100,0%	0,0%	25,0%		1		0,0%	25,0%	0,0%			
<b>Итого по лицеям</b>	<b>15</b>	<b>16</b>	<b>11</b>	<b>0</b>	<b>0</b>	<b>0</b>	<b>0,0%</b>	<b>0,0%</b>	<b>0,0%</b>	<b>5</b>	<b>10</b>	<b>6</b>	<b>33,3%</b>	<b>62,5%</b>	<b>54,5%</b>	<b>8</b>	<b>2</b>	<b>2</b>	<b>53,3%</b>	<b>12,5%</b>	<b>18,2%</b>	<b>2</b>	<b>4</b>	<b>3</b>	<b>13,3%</b>	<b>25,0%</b>	<b>27,3%</b>	<b>0</b>	<b>0</b>	<b>0</b>
СОШ №10 с УИОП		2					0,0%	0,0%			2		0,0%	100%					0,0%	0,0%					0,0%	0,0%				
СОШ №46 с УИОП	8	9	3				0,0%	0,0%	0,0%	5	7		62,5%	77,8%	0,0%	3		2	37,5%	0,0%	66,7%		2	1	0,0%	22,2%	33,3%			
<b>Итого по СОШ с УИОП</b>	<b>8</b>	<b>11</b>	<b>3</b>	<b>0</b>	<b>0</b>	<b>0</b>	<b>0,0%</b>	<b>0,0%</b>	<b>0,0%</b>	<b>5</b>	<b>9</b>	<b>0</b>	<b>62,5%</b>	<b>81,8%</b>	<b>0,0%</b>	<b>3</b>	<b>0</b>	<b>2</b>	<b>37,5%</b>	<b>0,0%</b>	<b>66,7%</b>	<b>0</b>	<b>2</b>	<b>1</b>	<b>0,0%</b>	<b>18,2%</b>	<b>33,3%</b>	<b>0</b>	<b>0</b>	<b>0</b>
ОСОШ	1	2	1			1	0,0%	0,0%	100%	1	2		100%	100%	0,0%				0,0%	0,0%	0,0%				0,0%	0,0%	0,0%			
НОУ ЧОУ	1						0,0%	0,0%					0,0%	0,0%					0,0%	0,0%		1			100%	0,0%				
<b>Итого по иным ОУ</b>	<b>2</b>	<b>2</b>	<b>1</b>	<b>0</b>	<b>0</b>	<b>1</b>	<b>0,0%</b>	<b>0,0%</b>	<b>100%</b>	<b>1</b>	<b>2</b>	<b>0</b>	<b>50,0%</b>	<b>100%</b>	<b>0,0%</b>	<b>0</b>	<b>0</b>	<b>0</b>	<b>0,0%</b>	<b>0,0%</b>	<b>0,0%</b>	<b>1</b>	<b>0</b>	<b>0</b>	<b>50,0%</b>	<b>0,0%</b>	<b>0,0%</b>	<b>0</b>	<b>0</b>	<b>0</b>

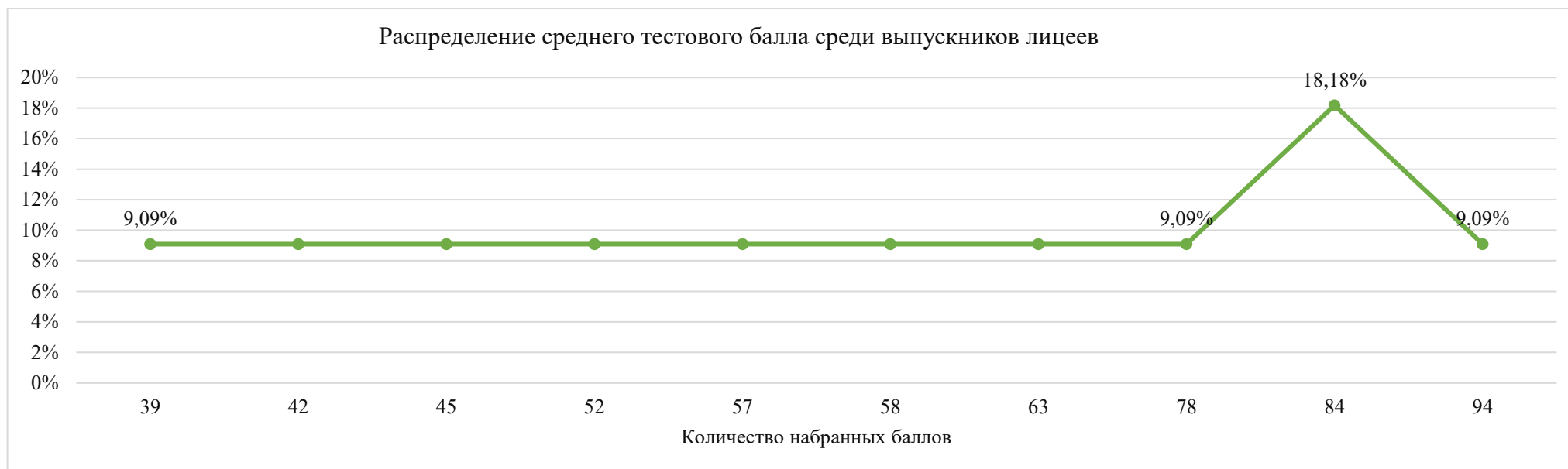
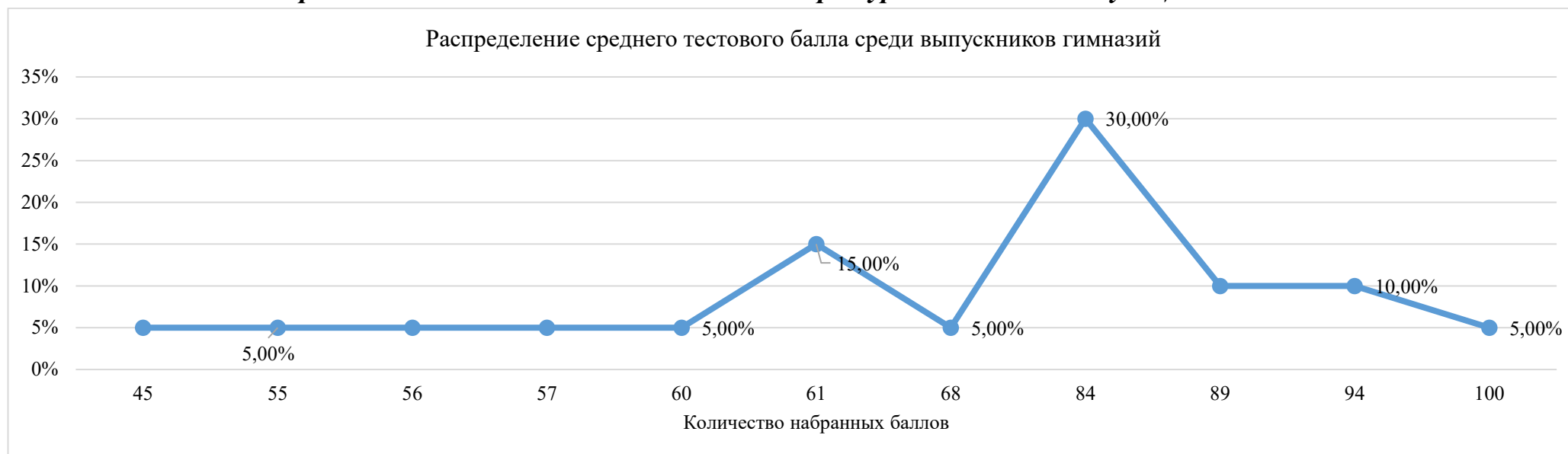
Наименование ОУ	Общее количество участников			Не преодолели мин. порог						Получили тестовый балл																					
										от мин.балла до 60 баллов					от 61 до 80 баллов					от 81 до 100 баллов					из них 100 баллов						
	количество			% от общего кол-ва			количество			% от общего кол-ва			количество			% от общего кол-ва			количество			% от общего кол-ва			(кол-во)						
	2021/22 уч.г.	2022/23 уч.г.	2023/24уч.г.	2021/22 уч.г.	2022/23 уч.г.	2023/24уч.г.	2021/22 уч.г.	2022/23 уч.г.	2023/24уч.г.	2021/22 уч.г.	2022/23 уч.г.	2023/24уч.г.	2021/22 уч.г.	2022/23 уч.г.	2023/24уч.г.	2021/22 уч.г.	2022/23 уч.г.	2023/24уч.г.	2021/22 уч.г.	2022/23 уч.г.	2023/24уч.г.	2021/22 уч.г.	2022/23 уч.г.	2023/24уч.г.	2021/22 уч.г.	2022/23 уч.г.	2023/24уч.г.				
СОШ №1	1	3	3				0,0%	0,0%	0,0%	1	3	2	100%	100%	66,7%			1	0,0%	0,0%	33,3%				0,0%	0,0%	0,0%				
СОШ №3	2	3	3				0,0%	0,0%	0,0%	1	3	2	50,0%	100%	66,7%	1		1	50,0%	0,0%	33,3%				0,0%	0,0%	0,0%				
СОШ №4		1	1				0,0%	0,0%	0,0%				0,0%	0,0%	0,0%		1	1	0,0%	100%	100%				0,0%	0,0%	0,0%				
СОШ №5	1	3	4				0,0%	0,0%	0,0%		3	3	0,0%	100%	75,0%	1			100%	0,0%	0,0%			1	0,0%	0,0%	25,0%			1	
СОШ №6		2	1		1		0,0%	50,0%	0,0%		1		0,0%	50,0%	0,0%			1	0,0%	0,0%	100%				0,0%	0,0%	0,0%				
СОШ №7		2	5				0,0%	0,0%	0,0%		2	3	0,0%	100%	60,0%			1	0,0%	0,0%	20,0%			1	0,0%	0,0%	20,0%				
СОШ №8	3	2	4				0,0%	0,0%	0,0%	2	2	3	66,7%	100%	75,0%			1	0,0%	0,0%	25,0%				0,0%	0,0%	0,0%				
СШ №9	3	7	1	1	1		33,3%	14,3%	0,0%	2	5	1	66,7%	71,4%	100%		1		0,0%	14,3%	0,0%				0,0%	0,0%	0,0%				
СШ №12	3	7	5		1		0,0%	14,3%	0,0%	2	5	3	66,7%	71,4%	60,0%	1	1		33,3%	14,3%	0,0%			2	0,0%	0,0%	40,0%				
СТШ	6	8	9				0,0%	0,0%	0,0%	6	4	3	100%	50,0%	33,3%		3	5	0,0%	37,5%	55,6%		1	1	0,0%	12,5%	11,1%				
СОШ №15	1	5	3				0,0%	0,0%	0,0%	1	3	2	100%	60,0%	66,7%		2		0,0%	40,0%	0,0%			1	0,0%	0,0%	33,3%			1	
СОШ №18	1	4	8		1		0,0%	25,0%	0,0%	1	2	4	100%	50,0%	50,0%		1	3	0,0%	25,0%	37,5%			1	0,0%	0,0%	12,5%				
СОШ №19	5	9	9				0,0%	0,0%	0,0%	4	9	4	80,0%	100%	44,4%	1		5	20,0%	0,0%	55,6%				0,0%	0,0%	0,0%				
СОШ №20	2	2	2				0,0%	0,0%	0,0%	2	2	1	100%	100%	50,0%			1	0,0%	0,0%	50,0%				0,0%	0,0%	0,0%				
СОШ №22		2	1				0,0%	0,0%	0,0%			1	0,0%	0,0%	100%		1		0,0%	50,0%	0,0%		1		0,0%	50,0%	0,0%				
СОШ №24	7	11	2	1			14,3%	0,0%	0,0%	4	9		57,1%	81,8%	0,0%	1	2	2	14,3%	18,2%	100%	1			14,3%	0,0%	0,0%				
СОШ №25	3	5	7	1			33,3%	0,0%	0,0%	2	4	6	66,7%	80,0%	85,7%			1	0,0%	0,0%	14,3%		1		0,0%	20,0%	0,0%				
СОШ №26	2	2	1				0,0%	0,0%	0,0%	2	2	1	100%	100%	100%				0,0%	0,0%	0,0%				0,0%	0,0%	0,0%				
СОШ №27	3	4	3				0,0%	0,0%	0,0%	3	4	1	100%	100%	33,3%			1	0,0%	0,0%	33,3%			1	0,0%	0,0%	33,3%				
СОШ №29	3	1	2				0,0%	0,0%	0,0%	3		1	100%	0,0%	50,0%				0,0%	0,0%	0,0%			1	1	0,0%	100%	50,0%			
СШ №31	2	1	4				0,0%	0,0%	0,0%	1		2	50,0%	0,0%	50,0%	1	1	2	50,0%	100%	50,0%				0,0%	0,0%	0,0%				
СОШ №32	6	1	3				0,0%	0,0%	0,0%	3	1	1	50,0%	100%	33,3%	1			16,7%	0,0%	0,0%	2		2	33,3%	0,0%	66,7%				
СОШ №44	9		5				0,0%	0,0%	0,0%	5		2	55,6%	0,0%	40,0%	2		2	22,2%	0,0%	40,0%	2		1	22,2%	0,0%	20,0%				
СОШ №45	7	3	2				0,0%	0,0%	0,0%	3	1	2	42,9%	33,3%	100%	4	1		57,1%	33,3%	0,0%			1		0,0%	33,3%	0,0%			
<b>Итого по СОШ</b>	<b>70</b>	<b>88</b>	<b>88</b>	<b>3</b>	<b>4</b>	<b>0</b>	<b>4,3%</b>	<b>4,5%</b>	<b>0,0%</b>	<b>48</b>	<b>65</b>	<b>48</b>	<b>68,6%</b>	<b>73,9%</b>	<b>54,5%</b>	<b>13</b>	<b>14</b>	<b>28</b>	<b>18,6%</b>	<b>15,9%</b>	<b>31,8%</b>	<b>5</b>	<b>5</b>	<b>12</b>	<b>7,1%</b>	<b>5,7%</b>	<b>13,6%</b>	<b>0</b>	<b>0</b>	<b>2</b>	
<b>Итого по городу</b>	<b>110</b>	<b>131</b>	<b>123</b>	<b>3</b>	<b>4</b>	<b>1</b>	<b>2,7%</b>	<b>3,1%</b>	<b>0,8%</b>	<b>64</b>	<b>90</b>	<b>59</b>	<b>58,2%</b>	<b>68,7%</b>	<b>48,0%</b>	<b>31</b>	<b>24</b>	<b>36</b>	<b>28,2%</b>	<b>18,3%</b>	<b>29,3%</b>	<b>11</b>	<b>13</b>	<b>27</b>	<b>10,0%</b>	<b>9,9%</b>	<b>22,0%</b>	<b>0</b>	<b>0</b>	<b>3</b>	



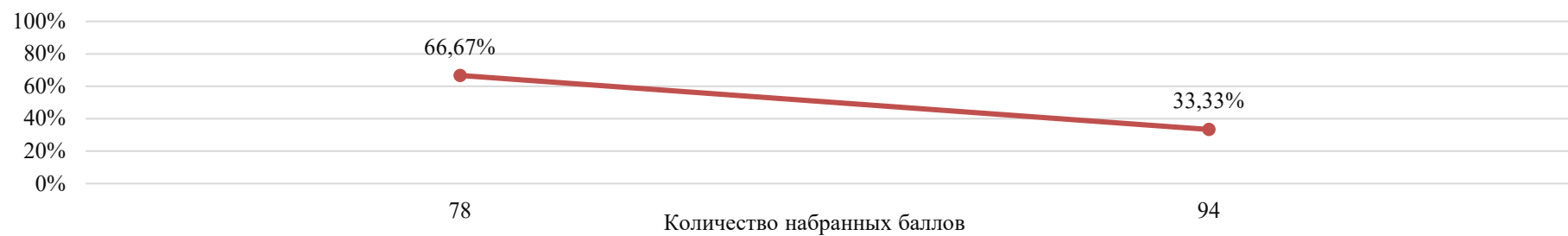
*Значение среднего тестового балла в сравнении за три учебных года (по соответствующим типам ОУ)*

ОУ	литература			динамика изменений		
	2021/22 уч.год	2022/23 уч.год	2023/24 уч.год	по отношению к 2020/21	по отношению к 2021/22	по отношению к 2022/23
Гимназия «Лаборатория Салахова»	75,2	68,3	78,2	-4,0	-6,9	9,9
Гимназия № 2	69,2	69,8	74,9	-9,2	0,5	5,2
Гимназия им. Ф.К. Салманова	64,4	65,6	71,6	-11,9	1,2	6,0
<b>Средний по гимназиям</b>	<b>69,6</b>	<b>67,4</b>	<b>74,7</b>	<b>-8,4</b>	<b>-2,2</b>	<b>7,3</b>
Лицей № 1	60,0	82,0		5,0	22,0	
СЕНЛ	66,0	63,0	71,4	15,3	-3,0	8,4
Лицей № 3	68,3	56,5		-2,4	-11,8	
Лицей им. г-м Хисматулина В.И.	77,0	55,8	49,0	6,0	-21,3	-6,8
<b>Средний по лицеям</b>	<b>66,4</b>	<b>59,9</b>	<b>63,3</b>	<b>4,6</b>	<b>-6,5</b>	<b>3,4</b>
СОШ № 10 с УИОП		46,5		0,0		
СОШ № 46 с УИОП	60,0	60,7	83,3	-3,3	0,7	22,6
<b>Средний по СОШ с УИОП</b>	<b>60,0</b>	<b>58,1</b>	<b>83,3</b>	<b>-3,3</b>	<b>-1,9</b>	<b>25,2</b>
ОСОШ	42,0	56,5	20,0		14,5	-36,5
ЧОУ	87,0					0,0
<b>Средний по иным ОУ</b>	<b>64,5</b>	<b>56,5</b>	<b>20,0</b>	<b>64,5</b>	<b>-8,0</b>	<b>-36,5</b>
75,8	значение среднего тестового балла <b>выше</b> ср.тестового балла по соответствующему типу ОУ			-10,3	значение среднего тестового балла <b>ниже</b> результата прошлого года	
73,2	значение среднего тестового балла <b>ниже</b> ср.тестового балла по соответствующему типу ОУ			3,2	значение среднего тестового балла <b>выше</b> результата прошлого года	

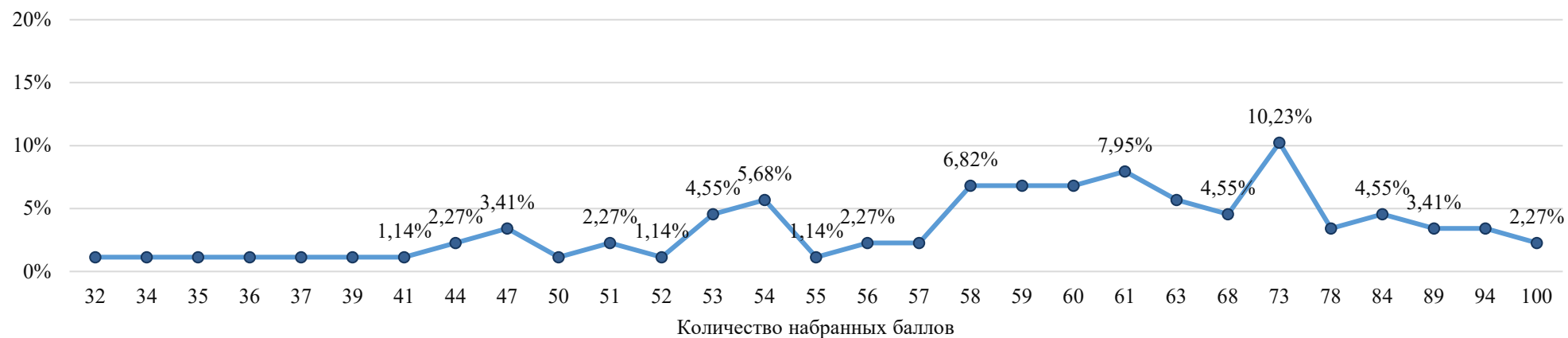
ОО	литература			динамика изменений		
	2021/22 уч.год	2022/23 уч.год	2023/24 уч.год	по отношению к 2020/21	по отношению к 2021/22	по отношению к 2022/23
СОШ № 1	43,0	52,7	50,3	-25,0	9,7	-2,4
СОШ № 3	61,0	37,0	50,0	-1,3	-24,0	13,0
СОШ № 4		63,0	61,0			-2,0
СОШ № 5	61,0	51,7	66,0	-1,7	-9,3	14,3
СОШ № 6		28,0	73,0			45,0
СОШ № 7		44,0	65,0			21,0
СОШ № 8	55,0	53,0	61,0	55,0	-2,0	8,0
СШ № 9	32,0	43,0	60,0	-11,0	11,0	17,0
СШ № 12	54,3	44,6	67,4	-12,3	-9,8	22,8
СТШ	54,2	61,0	63,1	2,2	6,8	2,1
СОШ № 15	63,0	54,6	72,0	-8,5	-8,4	17,4
СОШ № 18	73,0	41,0	64,0	18,5	-32,0	23,0
СОШ № 19	54,6	43,4	60,7	-9,7	-11,2	17,3
СОШ № 20	59,5	46,0	69,0	-9,5	-13,5	23,0
СОШ № 22		72,0	54,0			-18,0
СОШ № 24	55,9	53,5	64,5	-6,2	-2,3	11,0
СОШ № 25	36,7	60,6	45,9	2,4	23,9	-14,7
СОШ № 26	59,0	47,0	50,0	-16,7	-12,0	3,0
СОШ № 27	54,7	51,8	68,3	-2,9	-2,9	16,6
СОШ 29	54,3	91,0	73,5	-25,7	36,7	-17,5
СШ № 31	62,5	68,0	60,5	-12,0	5,5	-7,5
СОШ № 32	61,8	59,0	77,3	6,3	-2,8	18,3
СОШ № 44	63,9		69,4	2,8		
СОШ № 45	61,3	70,0	56,0	-0,2	8,7	-14,0
<b>Средний по СОШ</b>	<b>56,4</b>	<b>51,4</b>	<b>62,5</b>	<b>-6,0</b>	<b>-5,0</b>	<b>11,1</b>
<b>Средний по городу</b>	<b>60,0</b>	<b>54,8</b>	<b>64,7</b>	<b>-3,3</b>	<b>-5,2</b>	<b>9,9</b>
75,8	значение среднего тестового балла <b>выше</b> ср.тестового балла по соответствующему типу ОУ			-10,3	значение среднего тестового балла <b>ниже</b> результата прошлого года	
73,2	значение среднего тестового балла <b>ниже</b> ср.тестового балла по соответствующему типу ОУ			3,2	значение среднего тестового балла <b>выше</b> результата прошлого года	

*Распределение тестового балла ЕГЭ по литературе по соответствующим типам ОУ*

Распределение среднего тестового балла среди выпускников СОШ с УИОП



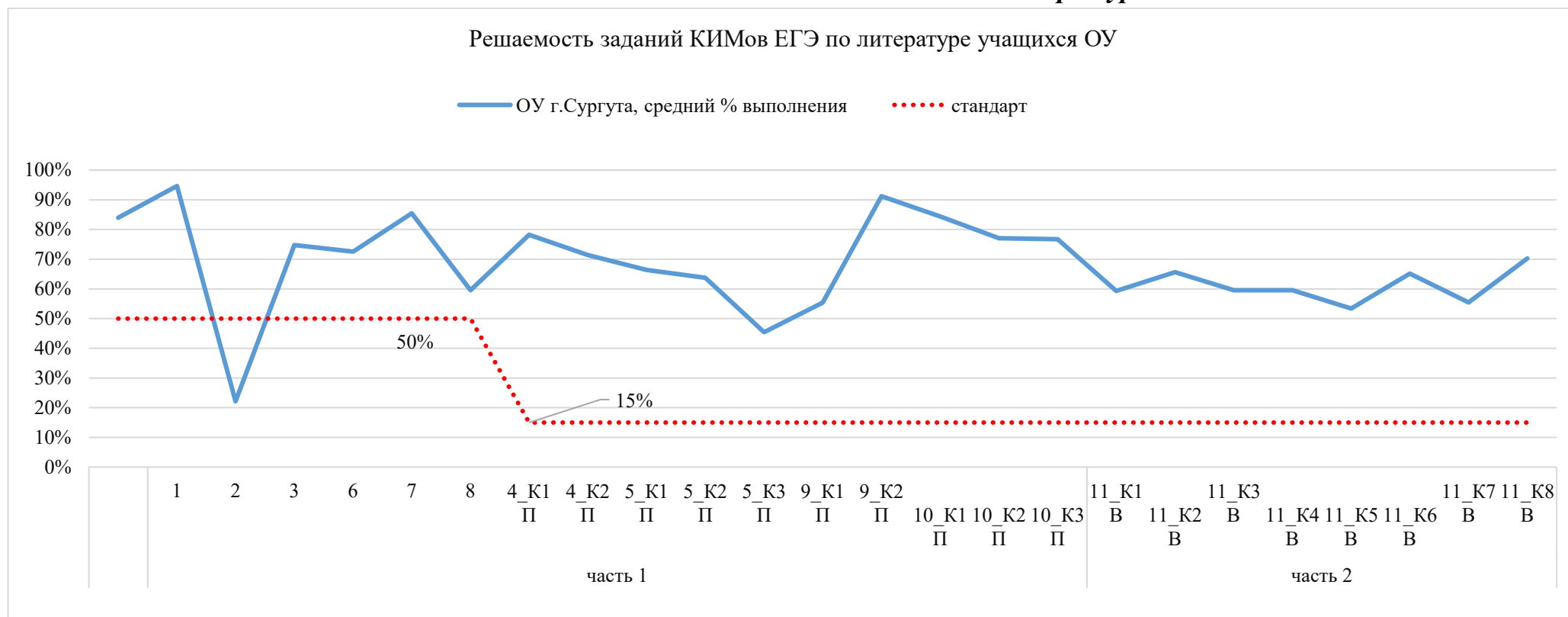
Распределение среднего тестового балла среди выпускников СОШ



Распределение среднего тестового балла среди выпускников иных ОУ



### Поэлементный анализ выполнения ЕГЭ по литературе





**Поэлементный анализ выполнения ЕГЭ по литературе в разрезе ОУ**

ОУ	часть 1															
	1	2	3	6	7	8	4 К1 П	4 К2 П	5 К1 П	5 К2 П	5 К3 П	9 К1 П	9 К2 П	10 К1 П	10 К2 П	10 К3 П
Гимназия «Лаборатория Салахова»	83%	67%	83%	100%	100%	83%	100%	100%	100%	88%	83%	100%	100%	83%	79%	92%
Гимназия № 2	100%	86%	100%	100%	100%	86%	86%	86%	93%	79%	93%	93%	100%	93%	86%	86%
Гимназия им. Ф.К. Салманова	100%	86%	86%	71%	100%	86%	100%	86%	86%	57%	71%	93%	93%	86%	82%	93%
СЕНЛ	100%	100%	100%	86%	100%	43%	93%	93%	86%	71%	71%	100%	93%	71%	64%	57%
Лицей им. г-м Хисматулина В.И.	100%	50%	100%	75%	100%	50%	100%	100%	25%	19%	25%	63%	63%	50%	25%	50%
СОШ №46 с УИОП	67%	100%	100%	100%	100%	100%	83%	100%	100%	83%	100%	100%	100%	100%	83%	100%
ОСОШ	100%	100%	100%	0%	0%	100%	100%	100%	0%	0%	0%	0%	0%	0%	0%	0%
СОШ № 1	33%	33%	67%	67%	67%	67%	100%	83%	67%	67%	50%	50%	50%	17%	25%	33%
СОШ № 3	33%	67%	100%	100%	67%	67%	100%	100%	100%	67%	83%	67%	50%	33%	17%	33%
СОШ № 4	100%	100%	100%	100%	100%	100%	100%	50%	100%	100%	100%	50%	100%	100%	100%	100%
СОШ № 5	100%	100%	100%	75%	75%	50%	100%	100%	75%	56%	75%	88%	88%	63%	56%	50%
СОШ № 6	100%	100%	0%	100%	100%	100%	100%	100%	100%	100%	100%	100%	100%	100%	100%	100%
СОШ № 7	100%	80%	100%	100%	80%	40%	90%	80%	80%	60%	70%	90%	100%	80%	60%	70%
СОШ № 8	100%	100%	75%	100%	100%	75%	100%	88%	50%	31%	50%	88%	88%	75%	50%	75%
СПШ № 9	100%	100%	100%	100%	100%	100%	100%	100%	100%	50%	50%	100%	100%	100%	50%	100%
СПШ № 12	100%	100%	80%	80%	100%	80%	90%	90%	70%	50%	80%	90%	100%	60%	50%	60%
СТШ	78%	89%	67%	67%	100%	44%	94%	83%	61%	53%	61%	94%	89%	94%	75%	83%
СОШ № 15	100%	100%	100%	100%	67%	67%	100%	100%	50%	50%	67%	100%	100%	100%	92%	100%
СОШ № 18	75%	63%	88%	75%	100%	38%	88%	88%	56%	44%	56%	94%	81%	100%	72%	88%
СОШ № 19	78%	78%	78%	89%	78%	33%	94%	94%	94%	64%	89%	89%	78%	89%	72%	83%
СОШ № 20	100%	50%	50%	100%	100%	100%	100%	100%	100%	50%	100%	100%	100%	100%	63%	100%
СОШ № 22	100%	100%	100%	100%	100%	0%	100%	50%	0%	0%	0%	100%	50%	100%	100%	50%
СОШ № 24	100%	100%	50%	100%	100%	50%	100%	75%	100%	63%	100%	100%	75%	100%	75%	100%
СОШ № 25	100%	71%	43%	43%	57%	57%	86%	71%	29%	21%	29%	86%	86%	14%	7%	14%
СОШ № 26	100%	100%	100%	100%	100%	0%	100%	100%	0%	0%	0%	50%	100%	100%	50%	100%
СОШ № 27	100%	100%	100%	100%	100%	33%	100%	83%	100%	67%	100%	100%	100%	100%	75%	83%
СОШ № 29	100%	100%	100%	50%	100%	50%	100%	100%	50%	50%	50%	100%	100%	100%	63%	100%
СПШ № 31	75%	75%	100%	100%	100%	50%	75%	100%	100%	88%	100%	100%	100%	38%	38%	38%
СОШ № 32	100%	100%	100%	67%	100%	67%	100%	100%	50%	58%	67%	100%	100%	100%	100%	100%
СОШ № 44	80%	100%	100%	100%	100%	60%	100%	90%	80%	55%	80%	90%	90%	100%	65%	90%
СОШ № 45	100%	100%	100%	100%	100%	50%	100%	50%	75%	75%	100%	75%	100%	25%	25%	50%
Общий итог	89%	84%	85%	84%	91%	59%	94%	89%	73%	57%	70%	89%	88%	76%	62%	73%

ниже стандарта (базовый 50%), (повышенный, высокий 15%)  
 выше стандарта (базовый 50%), (повышенный, высокий 15%)

ОУ	часть 2							
	11 К1 В	11 К2 В	11 К3 В	11 К4 В	11 К5 В	11 К6 В	11 К7 В	11 К8 В
Гимназия «Лаборатория Салахова»	83%	83%	100%	94%	78%	100%	100%	100%
Гимназия № 2	81%	67%	86%	81%	67%	86%	86%	71%
Гимназия им. Ф.К. Салманова	86%	90%	95%	95%	95%	86%	86%	100%
СЕНЛ	81%	81%	95%	95%	76%	100%	100%	100%
Лицей им. г-м Хисматулина В.И.	50%	58%	75%	83%	67%	50%	75%	100%
СОШ №46 с УИОП	100%	89%	100%	89%	89%	100%	100%	100%
ОСОШ	0%	0%	0%	0%	0%	0%	0%	0%
СОШ № 1	67%	56%	89%	78%	56%	67%	67%	67%
СОШ № 3	56%	56%	67%	67%	56%	67%	0%	67%
СОШ № 4	67%	67%	100%	67%	0%	100%	100%	100%
СОШ № 5	75%	75%	92%	92%	67%	100%	100%	100%
СОШ № 6	67%	67%	100%	100%	67%	100%	0%	100%
СОШ № 7	80%	80%	100%	93%	67%	100%	100%	100%
СОШ № 8	92%	83%	100%	100%	100%	75%	75%	100%
СШ № 9	67%	67%	100%	67%	67%	100%	100%	100%
СШ № 12	80%	73%	80%	87%	80%	100%	80%	100%
СТШ	74%	70%	93%	81%	81%	89%	67%	78%
СОШ № 15	89%	67%	89%	89%	78%	100%	100%	100%
СОШ № 18	75%	67%	88%	88%	83%	88%	75%	100%
СОШ № 19	74%	74%	89%	93%	85%	78%	89%	89%
СОШ № 20	83%	67%	100%	100%	83%	100%	100%	100%
СОШ № 22	100%	100%	100%	100%	33%	100%	100%	0%
СОШ № 24	83%	67%	100%	100%	83%	100%	50%	100%
СОШ № 25	62%	57%	86%	67%	67%	86%	57%	86%
СОШ № 26	67%	33%	33%	67%	67%	100%	100%	100%
СОШ № 27	78%	78%	100%	78%	89%	100%	33%	100%
СОШ № 29	83%	83%	100%	83%	100%	100%	50%	100%
СШ № 31	92%	75%	100%	92%	83%	100%	100%	100%
СОШ № 32	100%	89%	100%	89%	89%	100%	100%	100%
СОШ № 44	87%	87%	100%	93%	87%	100%	100%	100%
СОШ № 45	67%	50%	100%	83%	67%	100%	100%	100%
Общий итог	78%	73%	91%	86%	77%	89%	80%	92%

ниже стандарта (базовый 50%), (повышенный, высокий 15%)

выше стандарта (базовый 50%), (повышенный, высокий 15%)



## География

### *Краткая характеристика содержания КИМ*

Каждый вариант экзаменационной работы состоял из двух частей и включал в себя 29 заданий, различающихся формой и уровнем сложности. Распределение заданий экзаменационной работы по типам с указанием первичных баллов представлено в таблице

Таблица

*Распределение заданий по частям экзаменационной работы*

Тип заданий	Количество заданий	Максимальный первичный балл	Процент максимального первичного балла за выполнение заданий данной части от максимального первичного балла за всю работу, равного 38
С кратким ответом	21	23	60,5
С развернутым ответом	8	15	39,5
Итого	29	38	100

### **Изменения в КИМ ЕГЭ 2024 года в сравнении с КИМ 2023 года**

Из экзаменационной работы 2024 г. исключены задания 21 и 22 (по нумерации КИМ ЕГЭ 2023 г.) с топографической картой (определение азимута и построение профиля).

Общее число заданий в экзаменационной работе сократилось с 31 до 29.

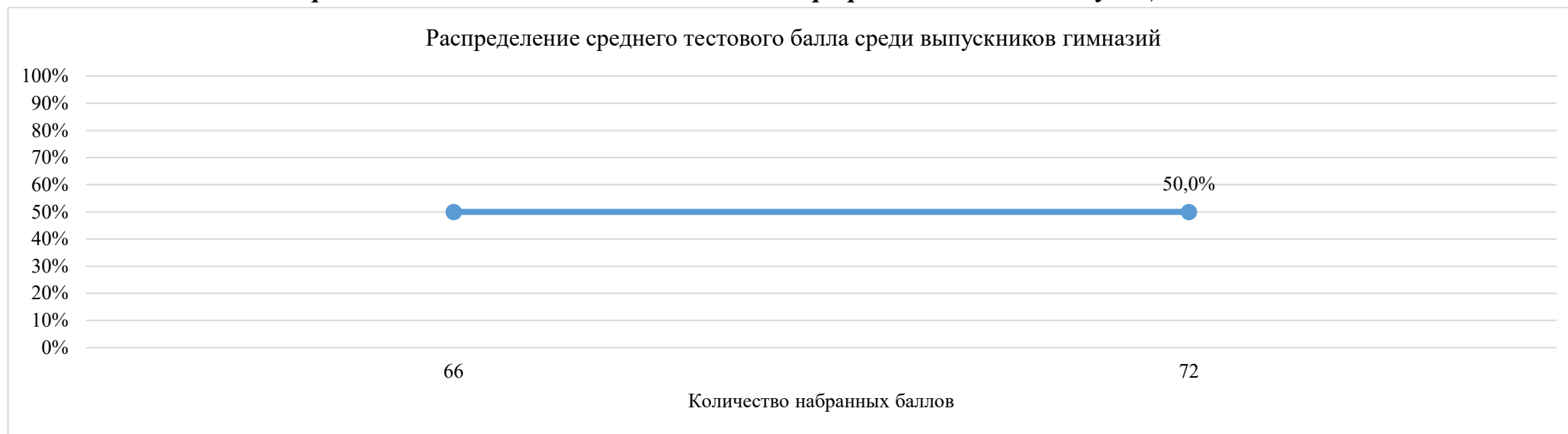
Максимальный первичный балл уменьшен с 43 до 38 баллов.





### Значение среднего тестового балла в сравнении за три учебных года (по соответствующим типам ОУ)

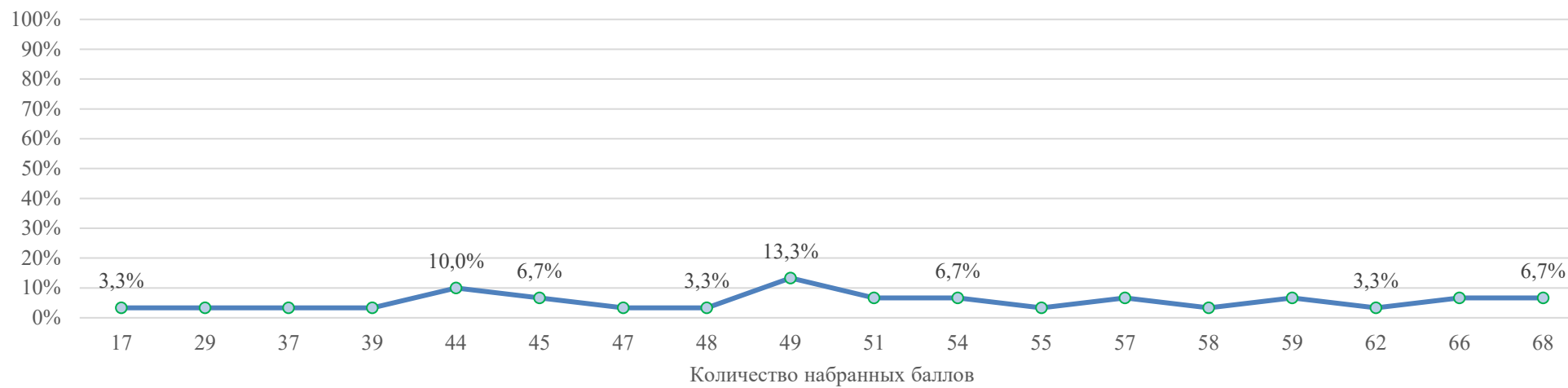
ОУ	география			динамика изменений		
	2021/22 уч.год	2022/23 уч.год	2023/24 уч.год	по отношению к 2020/21	по отношению к 2021/22	по отношению к 2022/23
Гимназия «Лаборатория Салахова»		92				
Гимназия № 2			66		0,0	66,0
Гимназия им. Ф.К. Салманова	61,5	76,3	72		14,8	-4,3
<b>Средний по гимназиям</b>	<b>61,5</b>	<b>80,3</b>	<b>69</b>	<b>-13,5</b>	<b>18,8</b>	<b>-17,3</b>
Лицей №1	56,0	59,5	90,0	-22,0	3,5	30,5
СЕНЛ	75		75,5	7,0		
Лицей №3	59,0	59,3		-4,0	0,3	-59,3
<b>Средний по лицеям</b>	<b>66,3</b>	<b>59,3</b>	<b>80,3</b>	<b>0,3</b>	<b>-7,0</b>	<b>21,0</b>
СОШ №10 с УИОП			100,0	-72,3	0,0	
СОШ №46 с УИОП	69,3			-22,7		0,0
<b>Средний по СОШ с УИОП</b>	<b>69,3</b>		<b>100,0</b>	<b>-7,3</b>		
ОСОШ	50,0					0,0
НОУ ЧОУ	45,0					0,0
<b>Средний по иным ОУ</b>	<b>47,5</b>					<b>0,0</b>
СТШ	54,5	53,5	54,0	-0,2	-1,0	0,5
СОШ №1	43,3	68,5		-11,7	25,2	-68,5
СОШ №3	68,0		42,0			42,0
СОШ №4	42,0	65,0		-18,5	23,0	-63,0
СОШ №5					0,0	0,0
СОШ №7		17,0	59,0			42,0
СОШ №8			49,0			
СШ №9	52,3	49,0	49,3		-3,3	0,3
СШ №12		47,0	49,0			2,0
СОШ №15	40,0		54,0	-13,3		54,0
СОШ №18	64,0	65,0	38,0	-14,7	1,0	-23,0
СОШ №19	50,3	52,8	49,0		2,5	-3,8
СОШ №20	34,7	54,0	17,0	-0,3	19,3	-33,0
СОШ №22			66,0	0,0	0,0	66,0
СОШ №24	57,3	44,0		1,3	-13,3	-44,0
СОШ №25	84,0	80,0	58,0		-4,0	-22,0
СОШ №26	64,5			-2,5		0,0
СОШ №27			59,0			
СОШ №29	47,0		55,0	-24,5		55,0
СШ №31		72,0	68,0			-4,0
СОШ №32	64,0	51,0	47,2	14,0	-13,0	-3,8
СОШ №44	66,7	38,4	57,3	9,7	-28,3	18,9
<b>Средний по СОШ</b>	<b>53,2</b>	<b>54,1</b>	<b>50,7</b>	<b>-4,9</b>	<b>0,0</b>	<b>-3,4</b>
<b>Средний по городу</b>	<b>55,6</b>	<b>55,4</b>	<b>55,5</b>	<b>-7,3</b>	<b>-0,2</b>	<b>0,7</b>
75,8	значение среднего тестового балла <b>выше</b> ср.тестового балла по соответствующему типу ОУ			-10,3	значение среднего тестового балла <b>ниже</b> результата прошлого года	
73,2	значение среднего тестового балла <b>ниже</b> ср.тестового балла по соответствующему типу ОУ			3,2	значение среднего тестового балла <b>выше</b> результата прошлого года	

*Распределение тестового балла ЕГЭ по географии по соответствующим типам ОУ*

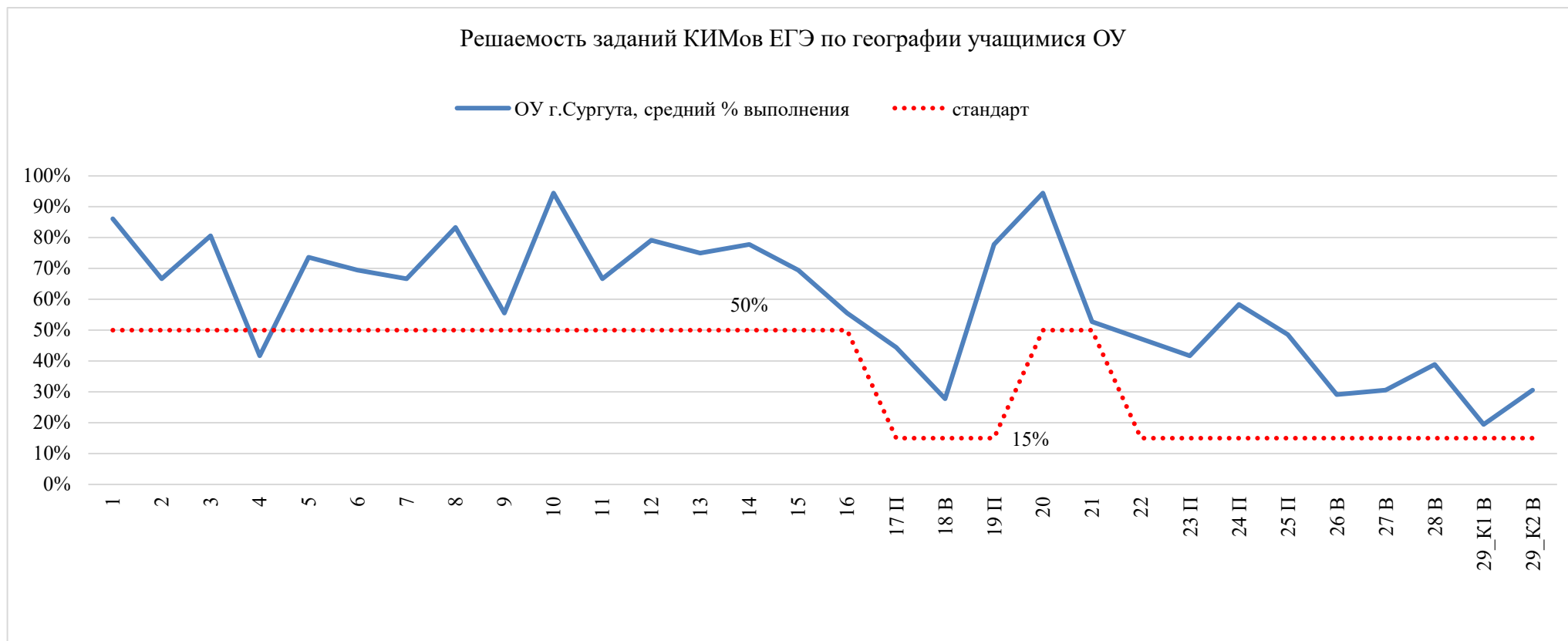
Распределение среднего тестового балла среди выпускников СОШ с УИОП



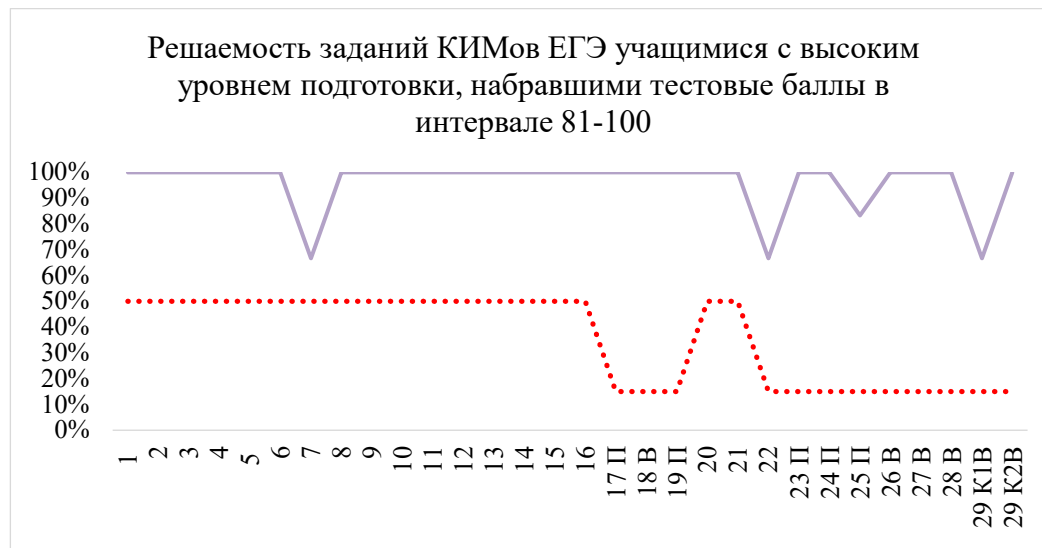
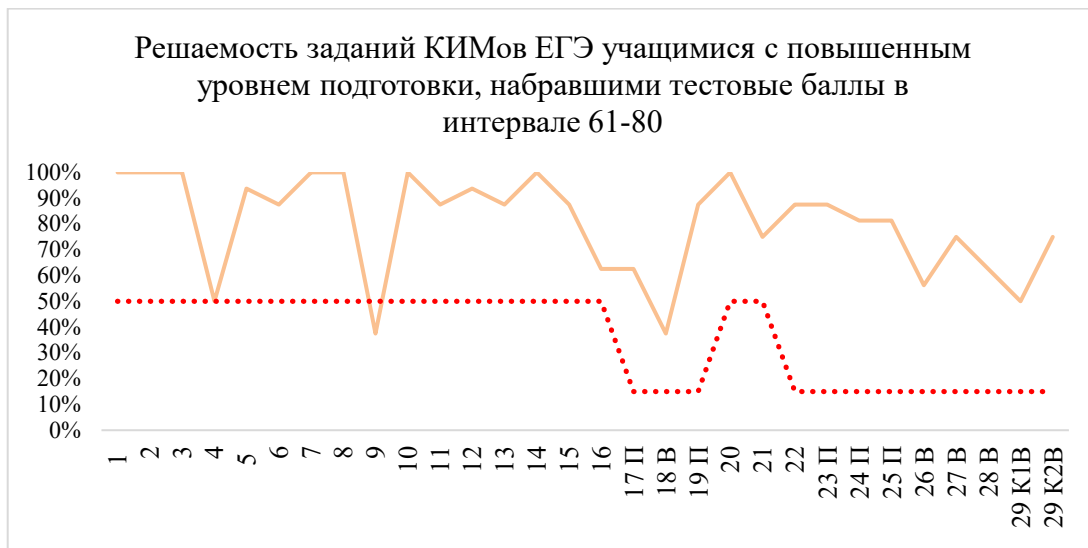
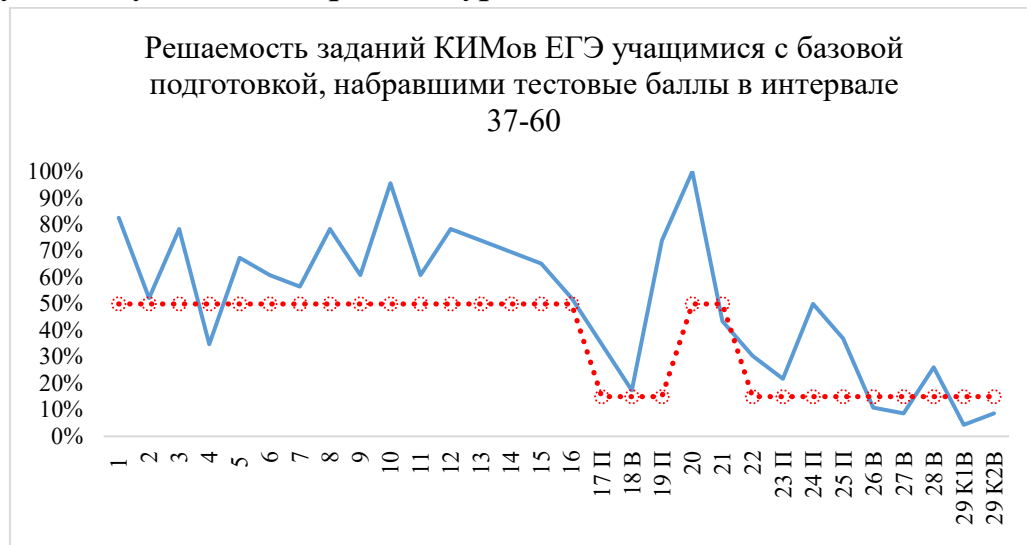
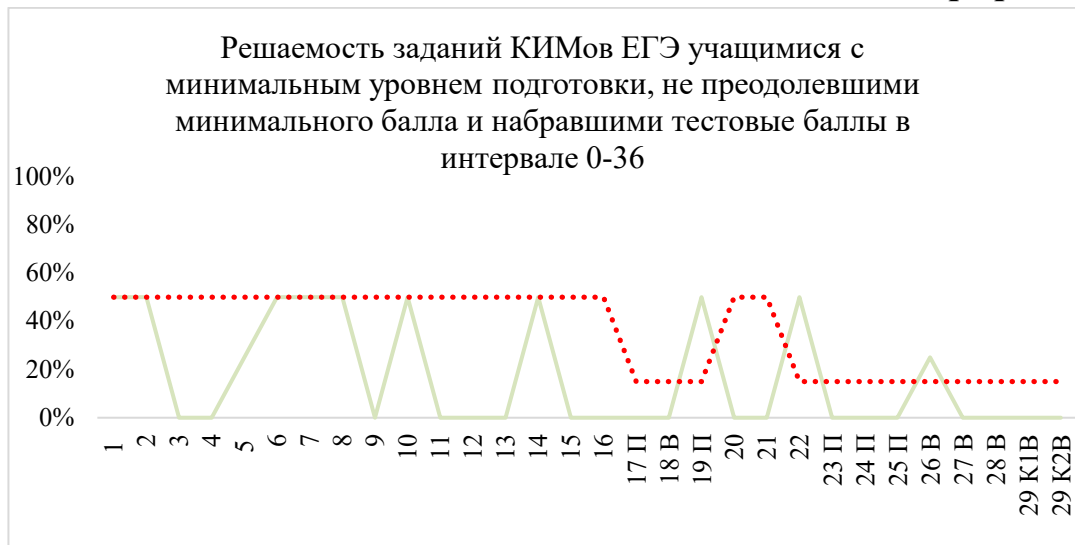
Распределение среднего тестового балла среди выпускников СОШ



### Поэлементный анализ выполнения ЕГЭ по географии



### Решаемость заданий КИМов ЕГЭ по географии группами учащихся с разным уровнем подготовки



..... стандарт



**Поэлементный анализ выполнения ЕГЭ по географии в разрезе ОУ**

ОУ	1	2	3	4	5	6	7	8	9	10	11	12	13	14	15	16	17 П	18 В	19 П	20	21	22	23 П	24 П	25 П	26 В	27 В	28 В	29 К1В	29 К2В	
Гимназия № 2	100%	100%	100%	100%	100%	100%	100%	100%	100%	100%	0%	100%	100%	100%	100%	0%	100%	0%	100%	100%	100%	100%	0%	50%	50%	50%	100%	100%	50%	100%	
Гимназия им. Ф.К. Салманова	100%	100%	100%	100%	100%	100%	100%	100%	0%	100%	100%	100%	100%	100%	100%	100%	100%	100%	100%	100%	100%	100%	100%	100%	50%	50%	100%	100%	0%	0%	
лицей №1	100%	100%	100%	100%	100%	100%	100%	100%	100%	100%	100%	100%	100%	100%	100%	100%	100%	100%	100%	100%	100%	0%	100%	100%	100%	100%	100%	100%	50%	100%	
СЕНЛ	100%	100%	100%	100%	100%	100%	50%	100%	50%	100%	100%	100%	50%	100%	100%	100%	100%	50%	100%	100%	50%	100%	100%	100%	75%	75%	50%	50%	75%	100%	
СОШ № 10 с УИОП	100%	100%	100%	100%	100%	100%	100%	100%	100%	100%	100%	100%	100%	100%	100%	100%	100%	100%	100%	100%	100%	100%	100%	100%	100%	100%	100%	100%	100%	100%	
СОШ №3	50%	0%	50%	0%	75%	100%	0%	0%	50%	100%	0%	50%	100%	0%	100%	100%	0%	0%	0%	100%	0%	0%	50%	75%	0%	0%	0%	25%	0%	0%	
СОШ №7	0%	100%	100%	100%	100%	100%	0%	100%	100%	100%	0%	100%	100%	0%	100%	100%	0%	0%	100%	100%	0%	0%	100%	100%	50%	0%	50%	100%	50%	100%	
СОШ №8	100%	100%	100%	0%	50%	0%	100%	0%	0%	100%	100%	100%	100%	100%	100%	100%	0%	0%	100%	0%	0%	0%	100%	0%	50%	0%	0%	0%	0%	0%	
СШ №9	67%	33%	100%	33%	100%	33%	67%	100%	67%	100%	100%	33%	33%	100%	67%	33%	67%	67%	100%	100%	100%	0%	0%	33%	50%	0%	0%	0%	0%	0%	
СШ №12	100%	100%	0%	0%	100%	100%	0%	100%	100%	100%	100%	50%	0%	100%	100%	0%	100%	0%	100%	100%	0%	100%	0%	50%	50%	0%	0%	0%	0%	0%	
СТШ	100%	0%	100%	100%	0%	100%	100%	100%	100%	100%	0%	100%	100%	0%	0%	0%	100%	0%	100%	100%	0%	100%	0%	50%	0%	50%	0%	100%	50%	100%	
СОШ №15	100%	0%	100%	0%	100%	100%	100%	100%	100%	100%	0%	100%	100%	100%	100%	0%	0%	0%	0%	100%	0%	100%	100%	100%	50%	0%	0%	50%	0%	0%	
СОШ №18	50%	100%	0%	50%	25%	0%	0%	100%	50%	100%	0%	50%	50%	100%	50%	50%	50%	0%	100%	50%	0%	50%	0%	0%	0%	25%	0%	0%	0%	0%	
СОШ №19	100%	100%	100%	0%	100%	0%	0%	100%	100%	100%	100%	100%	100%	100%	0%	0%	0%	0%	100%	100%	0%	100%	100%	0%	0%	0%	50%	0%	0%	0%	
СОШ №20	100%	0%	0%	0%	50%	100%	100%	0%	0%	0%	0%	0%	0%	0%	0%	0%	0%	0%	0%	0%	0%	0%	0%	0%	0%	0%	0%	0%	0%	0%	
СОШ №22	100%	100%	100%	0%	100%	100%	100%	100%	0%	100%	100%	100%	100%	100%	100%	0%	0%	0%	100%	100%	100%	0%	100%	100%	100%	100%	100%	50%	50%	100%	
СОШ №25	100%	100%	100%	0%	100%	100%	100%	100%	100%	100%	0%	100%	100%	100%	0%	100%	0%	0%	100%	100%	100%	0%	100%	50%	100%	0%	100%	0%	0%	0%	
СОШ №27	100%	100%	100%	0%	100%	100%	100%	100%	0%	100%	100%	100%	100%	100%	100%	100%	0%	0%	100%	100%	100%	0%	0%	100%	100%	0%	0%	100%	0%	0%	
СОШ №29	100%	33%	100%	67%	67%	100%	67%	100%	67%	100%	100%	67%	100%	67%	67%	67%	33%	33%	100%	100%	0%	67%	0%	67%	83%	33%	0%	33%	0%	0%	
СШ №31	100%	100%	100%	0%	100%	100%	100%	100%	100%	100%	100%	100%	100%	100%	100%	100%	0%	0%	100%	100%	100%	100%	100%	50%	50%	50%	100%	100%	50%	100%	
СОШ №32	80%	80%	60%	0%	60%	0%	80%	60%	20%	80%	60%	90%	40%	60%	60%	40%	20%	20%	80%	100%	80%	20%	20%	30%	30%	20%	20%	10%	20%	20%	
СОШ №44	100%	50%	100%	75%	38%	100%	75%	100%	50%	100%	100%	88%	100%	100%	50%	50%	50%	50%	50%	50%	100%	75%	75%	50%	63%	63%	25%	25%	50%	13%	25%
Общий итог	86%	67%	81%	42%	74%	69%	67%	83%	56%	94%	67%	79%	75%	78%	69%	56%	44%	28%	78%	94%	53%	47%	42%	58%	49%	29%	31%	39%	19%	31%	

ниже стандарта (базовый 50%), (повышенный, высокий 15%)

выше стандарта (базовый 50%), (повышенный, высокий 15%)

**Английский язык**  
***Краткая характеристика содержания КИМ***

В работу включались 36 заданий с кратким ответом и 6 заданий открытого типа с развёрнутым ответом.  
Экзаменационная работа содержит письменную и устную части.

*Распределение заданий по частям экзаменационной работы*

№	Раздел работы	Количество заданий	Максимальный первичный балл	Процент максимального первичного балла за выполнение заданий данного раздела от максимального первичного балла за всю работу, равного 82	Тип заданий
1	Аудирование	9	12	14,6	Задания с кратким ответом
2	Чтение	9	12	14,6	
3	Грамматика и лексика	18	18	22	
4	Письменная речь	2	20	24,4	Задания с развёрнутым ответом
5	Говорение	4	20	24,4	Задания с развёрнутым ответом
Итого		42	82	100	

**Изменения в КИМ ЕГЭ 2024 года по сравнению с 2023 годом**

В работу внесены следующие изменения.

1. Уточнены формулировки задания 38 письменной части и задания 4 устной части, а также критерии оценивания ответов на задания 4 устной части.
  2. Уменьшено максимальное количество баллов за выполнение заданий 1, 2, 10 и 11. Максимальный балл за верное выполнение каждого из заданий 1 и 11 стал равен 2 баллам, за верное выполнение заданий 2 и 10 – 3 баллам.
  3. Максимальный первичный балл за выполнение работы уменьшен со 86 до 82 баллов.
- Изменения в содержании КИМ отсутствуют.

**Результаты участников ЕГЭ по английскому языку**  
**Результаты участников ЕГЭ за три учебных года**

Наименование ОУ	Общее количество участников			Не преодолели мин. порог						Получили тестовый балл																				
										от мин.балла до 60 баллов					от 61 до 80 баллов					от 81 до 100 баллов					из них 100 баллов (кол-во)					
	количество			% от общего кол-ва			количество		% от общего кол-ва			количество		% от общего кол-ва			количество		% от общего кол-ва			баллов (кол-во)								
	2021/22 уч.г	2022/23 уч.г	2023/24 уч.г	2021/22 уч.г	2022/23 уч.г	2023/24 уч.г	2021/22 уч.г	2022/23 уч.г	2023/24 уч.г	2021/22 уч.г	2022/23 уч.г	2023/24 уч.г	2021/22 уч.г	2022/23 уч.г	2023/24 уч.г	2021/22 уч.г	2022/23 уч.г	2023/24 уч.г	2021/22 уч.г	2022/23 уч.г	2023/24 уч.г	2021/22 уч.г	2022/23 уч.г	2023/24 уч.г	2021/22 уч.г	2022/23 уч.г	2023/24 уч.г			
Гимназия «Лаборатория Салахова»	18	16	17				0,0%	0,0%	0,0%	2		2	11,1%	0,0%	11,8%	2	9	9	11,1%	56,3%	52,9%	14	7	6	77,8%	43,8%	35,3%			
Гимназия № 2	16	18	33				0,0%	0,0%	0,0%	2	2	7	12,5%	11,1%	21,2%	3	10	17	18,8%	55,6%	51,5%	11	6	9	68,8%	33,3%	27,3%			
Гимназия им. Ф.К. Салманова	20	16	17				0,0%	0,0%	0,0%	3	5	1	15,0%	31,3%	5,9%	7	5	11	35,0%	31,3%	64,7%	10	6	5	50,0%	37,5%	29,4%			
<b>Итого по гимназиям</b>	<b>54</b>	<b>50</b>	<b>67</b>	<b>0</b>	<b>0</b>	<b>0</b>	<b>0,0%</b>	<b>0,0%</b>	<b>0,0%</b>	<b>7</b>	<b>7</b>	<b>10</b>	<b>13,0%</b>	<b>14,0%</b>	<b>14,9%</b>	<b>12</b>	<b>24</b>	<b>37</b>	<b>22,2%</b>	<b>48,0%</b>	<b>55,2%</b>	<b>35</b>	<b>19</b>	<b>20</b>	<b>64,8%</b>	<b>38,0%</b>	<b>29,9%</b>	<b>0</b>	<b>0</b>	<b>0</b>
Лицей № 1	9	9	9				0,0%	0,0%	0,0%	2	3	1	22,2%	33,3%	11,1%	4	4	7	44,4%	44,4%	77,8%	3	2	1	33,3%	22,2%	11,1%			
СЕНЛ	26	22	15				0,0%	0,0%	0,0%	5	7	2	19,2%	31,8%	13,3%	11	7	10	42,3%	31,8%	66,7%	10	8	3	38,5%	36,4%	20,0%			
Лицей № 3	10	11	5				0,0%	0,0%	0,0%	3	5	4	30,0%	45,5%	80,0%	2	5	1	20,0%	45,5%	20,0%	5	1		50,0%	9,1%	0,0%	1		
Лицей им. г-м Хисматулина В.И.	8	5	10				0,0%	0,0%	0,0%	2	1	5	25,0%	0,0%	50,0%	4	3	3	50,0%	0,0%	30,0%	2	1	2	25,0%	0,0%	20,0%			
<b>Итого по лицеям</b>	<b>53</b>	<b>47</b>	<b>39</b>	<b>0</b>	<b>0</b>	<b>0</b>	<b>0,0%</b>	<b>0,0%</b>	<b>0,0%</b>	<b>12</b>	<b>16</b>	<b>12</b>	<b>22,6%</b>	<b>34,0%</b>	<b>30,8%</b>	<b>21</b>	<b>19</b>	<b>21</b>	<b>39,6%</b>	<b>40,4%</b>	<b>53,8%</b>	<b>20</b>	<b>12</b>	<b>6</b>	<b>37,7%</b>	<b>25,5%</b>	<b>15,4%</b>	<b>1</b>	<b>0</b>	<b>0</b>
СОШ № 10 с УИОП	4	2	3				0,0%	0,0%	0,0%			1	0,0%	0,0%	33,3%	1	2	1	25,0%	100%	33,3%	3		1	75,0%	0,0%	33,3%			
СОШ № 46 с УИОП	17	10	12				0,0%	0,0%	0,0%		1	3	0,0%	10,0%	25,0%	6	3	7	35,3%	30,0%	58,3%	11	6	2	64,7%	60,0%	16,7%			
<b>Итого по СОШ с УИОП</b>	<b>21</b>	<b>12</b>	<b>15</b>	<b>0</b>	<b>0</b>	<b>0</b>	<b>0,0%</b>	<b>0,0%</b>	<b>0,0%</b>	<b>0</b>	<b>1</b>	<b>4</b>	<b>0,0%</b>	<b>10,0%</b>	<b>26,7%</b>	<b>7</b>	<b>5</b>	<b>8</b>	<b>33,3%</b>	<b>41,7%</b>	<b>53,3%</b>	<b>14</b>	<b>6</b>	<b>3</b>	<b>66,7%</b>	<b>50,0%</b>	<b>20,0%</b>	<b>0</b>	<b>0</b>	<b>0</b>
ОСОШ	1	1					0,0%	0,0%					0,0%	0,0%		1	1		100%	100%										
<b>Итого по иным ОУ</b>	<b>3</b>	<b>2</b>	<b>0</b>	<b>0</b>	<b>0</b>	<b>0</b>	<b>0,0%</b>	<b>0,0%</b>		<b>2</b>	<b>1</b>	<b>0</b>	<b>66,7%</b>	<b>50,0%</b>		<b>1</b>	<b>1</b>	<b>0</b>	<b>33,3%</b>	<b>50,0%</b>		<b>0</b>	<b>0</b>	<b>0</b>	<b>0,0%</b>	<b>0,0%</b>		<b>0</b>	<b>0</b>	<b>0</b>

Наименование ОУ	Общее количество участников			Не преодолели мин. порог						Получили тестовый балл																				
										от мин.балла до 60 баллов					от 61 до 80 баллов					от 81 до 100 баллов					из них 100 баллов					
	количество			% от общего кол-ва			количество			% от общего кол-ва			количество			% от общего кол-ва			количество			% от общего кол-ва			(кол-во)					
	2021/22 уч.г	2022/23 уч.г	2023/24 уч.г	2021/22 уч.г	2022/23 уч.г	2023/24 уч.г	2021/22 уч.г	2022/23 уч.г	2023/24 уч.г	2021/22 уч.г	2022/23 уч.г	2023/24 уч.г	2021/22 уч.г	2022/23 уч.г	2023/24 уч.г	2021/22 уч.г	2022/23 уч.г	2023/24 уч.г	2021/22 уч.г	2022/23 уч.г	2023/24 уч.г	2021/22 уч.г	2022/23 уч.г	2023/24 уч.г	2021/22 уч.г	2022/23 уч.г	2023/24 уч.г	2021/22 уч.г	2022/23 уч.г	2023/24 уч.г
СОШ № 1	7	9	8			1	0,0%	0,0%	12,5%	1	2	4	14,3%	22,2%	50,0%	4	5	3	57,1%	55,6%	37,5%	2	2		28,6%	22,2%	0,0%			
СОШ № 3	2	5	6				0,0%	0,0%	0,0%		1	6	0,0%	20,0%	100%	1	3		50,0%	60,0%	0,0%	1	1		50,0%	20,0%	0,0%			
СОШ № 4	4	3					0,0%	0,0%		2	1		50,0%	33,3%		1	1		25,0%	33,3%		1	1		25,0%	33,3%				
СОШ № 5	3	3	9				0,0%	0,0%	0,0%		3	1	0,0%	100%	11,1%	2		6	66,7%	0,0%	66,7%	1		2	33,3%	0,0%	22,2%			
СОШ № 6	7	2	3				0,0%	0,0%	0,0%	1	1	1	14,3%	50,0%	33,3%	3	1	2	42,9%	50,0%	66,7%	3			42,9%	0,0%	0,0%			
СОШ № 7	2	5	4				0,0%	0,0%	0,0%		3	2	0,0%	60,0%	50,0%	2	2	2	100%	40,0%	50,0%				0,0%	0,0%	0,0%			
СОШ № 8	3	2	3				0,0%	0,0%	0,0%			1	0,0%	0,0%	33,3%	3	2	2	100%	100%	66,7%				0,0%	0,0%	0,0%			
СШ № 9	5	7	8			2	0,0%	0,0%	25,0%	1	1	3	20,0%	14,3%	37,5%	3	4	2	60,0%	57,1%	25,0%	1	2	1	20,0%	28,6%	12,5%			
СШ № 12	9	8	7				0,0%	0,0%	0,0%	2	5	2	22,2%	62,5%	28,6%	3	3	4	33,3%	37,5%	57,1%	4		1	44,4%	0,0%	14,3%			
СТШ	8	6	6				0,0%	0,0%	0,0%		3	3	0,0%	50,0%	50,0%	5	2	3	62,5%	33,3%	50,0%	3	1		37,5%	16,7%	0,0%			
СОШ № 15	4	6	3				0,0%	0,0%	0,0%	1	1	1	25,0%	16,7%	33,3%	1	5	1	25,0%	83,3%	33,3%	2		1	50,0%	0,0%	33,3%			
СОШ № 18	4	3	3				0,0%	0,0%	0,0%	1	1		25,0%	33,3%	0,0%	2	2	3	50,0%	66,7%	100%	1			25,0%	0,0%	0,0%			
СОШ № 19	10	13	8				0,0%	0,0%	0,0%	2	8	5	20,0%	61,5%	62,5%	4	5	2	40,0%	38,5%	25,0%	4		1	40,0%	0,0%	12,5%			
СОШ № 20	3	3	4				0,0%	0,0%	0,0%	1	1	4	33,3%	33,3%	100%		1		0,0%	33,3%	0,0%	2	1		66,7%	33,3%	0,0%			
СОШ № 22	3	1	2			1	0,0%	0,0%	50,0%	2		1	66,7%	0,0%	50,0%		1		0,0%	100%	0,0%	1			33,3%	0,0%	0,0%			
СОШ № 24	9	7	6		1		0,0%	14,3%	0,0%	2	4	5	22,2%	57,1%	83,3%	6	2	1	66,7%	28,6%	16,7%	1			11,1%	0,0%	0,0%			
СОШ № 25	13	10	10	1			7,7%	0,0%	0,0%	5	1	5	38,5%	10,0%	50,0%	6	6	2	46,2%	60,0%	20,0%	1	3	3	7,7%	30,0%	30,0%			
СОШ № 26	6	3	4			1	0,0%	0,0%	25,0%	3		2	50,0%	0,0%	50,0%	1	2	1	16,7%	66,7%	25,0%	2	1		33,3%	33,3%	0,0%			
СОШ № 27	9	10	13				0,0%	0,0%	0,0%	4	1	8	44,4%	10,0%	61,5%	2	8	5	22,2%	80,0%	38,5%	3	1		33,3%	10,0%	0,0%			
СОШ № 29	7	2	9				0,0%	0,0%	0,0%	3		6	42,9%	0,0%	66,7%	3	1	3	42,9%	50,0%	33,3%	1	1		14,3%	50,0%	0,0%			
СШ № 31	8	9	10				0,0%	0,0%	0,0%	2	3	5	25,0%	33,3%	50,0%	4	4	4	50,0%	44,4%	40,0%	2	2	1	25,0%	22,2%	10,0%			
СОШ № 32	6	6	6	1			16,7%	0,0%	0,0%	1	3	3	16,7%	50,0%	50,0%	1	2	3	16,7%	33,3%	50,0%	3	1		50,0%	16,7%	0,0%			
СОШ № 44	14	12	13				0,0%	0,0%	0,0%	4	3	3	28,6%	25,0%	23,1%	2	8	7	14,3%	66,7%	53,8%	8	1	3	57,1%	8,3%	23,1%			
СОШ № 45	18	23	16				0,0%	0,0%	0,0%		7	5	0,0%	30,4%	31,3%	7	12	7	38,9%	52,2%	43,8%	11	4	4	61,1%	17,4%	25,0%			
<b>Итого по СОШ</b>	<b>164</b>	<b>158</b>	<b>161</b>	<b>2</b>	<b>1</b>	<b>5</b>	<b>1,2%</b>	<b>0,6%</b>	<b>3,1%</b>	<b>38</b>	<b>53</b>	<b>76</b>	<b>23,2%</b>	<b>33,5%</b>	<b>47,2%</b>	<b>66</b>	<b>82</b>	<b>63</b>	<b>40,2%</b>	<b>51,9%</b>	<b>39,1%</b>	<b>58</b>	<b>22</b>	<b>17</b>	<b>35,4%</b>	<b>13,9%</b>	<b>10,6%</b>	<b>0</b>	<b>0</b>	<b>0</b>
<b>Итого по городу</b>	<b>295</b>	<b>269</b>	<b>282</b>	<b>2</b>	<b>1</b>	<b>5</b>	<b>0,7%</b>	<b>0,4%</b>	<b>1,8%</b>	<b>59</b>	<b>78</b>	<b>102</b>	<b>20,0%</b>	<b>29,0%</b>	<b>36,2%</b>	<b>107</b>	<b>131</b>	<b>129</b>	<b>36,3%</b>	<b>48,7%</b>	<b>45,7%</b>	<b>127</b>	<b>59</b>	<b>46</b>	<b>43,1%</b>	<b>21,9%</b>	<b>16,3%</b>	<b>1</b>	<b>0</b>	<b>0</b>


**Значение среднего тестового балла в сравнении за три учебных года (по соответствующим типам ОУ)**

Наименование ОУ	английский язык			динамика изменений		
	2021/22 уч. год	2022/23 уч. год	2023/24 уч. год	по отношению к 2020/21	по отношению к 2021/22	по отношению к 2022/23
Гимназия «Лаборатория Салахова»	81,6	80,7	78,3	-3,9	-0,9	-2,4
Гимназия № 2	82,8	76,3	70,3	3,1	-6,5	-6,0
Гимназия им. Ф.К. Салманова	77,7	66,8	72,2	1,3	-11,0	5,5
<b>Итого по гимназиям</b>	<b>80,5</b>	<b>74,6</b>	<b>72,8</b>	-0,1	-5,9	-1,8
Лицей № 1	76,4	69,4	71,4	9,2	-7,0	2,0
СЕНЛ	74,3	70,4	71,5	-0,1	-3,9	1,1
Лицей № 3	74,2	63,9	51,6	-2,8	-10,3	-12,3
Лицей им. г-м Хисматулина В.И.	69,3	68,6	62,2	-5,0	-0,7	-6,4
<b>Итого по лицеям</b>	<b>73,9</b>	<b>68,5</b>	<b>66,5</b>	0,7	-5,4	-2,0
СОШ № 10 с УИОП	85,5	73,5	75,0	0,5	-12,0	1,5
СОШ № 46 с УИОП	82,0	79,1	67,6	8,6	-2,9	-11,5
<b>Итого по СОШ с УИОП</b>	<b>82,7</b>	<b>78,2</b>	<b>69,1</b>	3,5	-4,5	-9,1
ОСОШ	76,0	70,0			-6,0	
<b>Итого по иным ОУ</b>	<b>51,3</b>	<b>59,5</b>		<b>-31,7</b>	8,2	
75,8	значение среднего тестового балла <b>выше</b> ср.тестового балла по соответствующему типу ОУ			-10,3	значение среднего тестового балла <b>ниже</b> результата прошлого года	
73,2	значение среднего тестового балла <b>ниже</b> ср.тестового балла по соответствующему типу ОУ			3,2	значение среднего тестового балла <b>выше</b> результата прошлого года	

Наименование ОУ	английский язык			динамика изменений		
	2021/22 уч. год	2022/23 уч. год	2023/24 уч. год	по отношению к 2020/21	по отношению к 2021/22	по отношению к 2022/23
СОШ № 1	69,6	68,8	51,6	5,1	-0,8	-17,2
СОШ № 3	78,5	69,2	44,8	10,2	-9,3	-24,4
СОШ № 4	63,8	74,0			10,3	
СОШ № 5	73,3	52,0	70,8	15,8	-21,3	18,8
СОШ № 6	75,9	54,5	64,0	2,1	-21,4	9,5
СОШ № 7	76,5	57,8	56,0	17,5	-18,7	-1,8
СОШ № 8	73,0	76,5	63,0	-3,0	3,5	-13,5
СШ № 9	68,8	69,9	48,1	32,3	1,1	-21,7
СШ № 12	72,6	58,8	70,0	-4,4	-13,8	11,3
СТШ	77,6	62,5	56,0	23,8	-15,1	-6,5
СОШ № 15	76,0	67,5	68,0	9,7	-8,5	0,5
СОШ № 18	66,5	66,7	65,3	28,0	0,2	-1,3
СОШ № 19	72,0	54,4	55,9	5,7	-17,6	1,5
СОШ № 20	76,7	62,0	44,3	20,4	-14,7	-17,8
СОШ № 22	66,3	77,0	24,0		10,7	-53,0
СОШ № 24	66,3	53,1	47,7	-7,6	-13,2	-5,5
СОШ № 25	59,3	71,8	64,2	-5,6	12,5	-7,6
СОШ № 26	66,5	75,0	38,8	-0,9	8,5	-36,3
СОШ № 27	67,3	70,5	57,3	-1,1	3,2	-13,2
СОШ № 29	64,7	80,0	53,3	-15,3	15,3	-26,7
СШ № 31	67,9	68,3	64,4	2,9	0,5	-3,9
СОШ № 32	67,3	55,7	59,3	4,0	-11,7	3,7
СОШ № 44	73,9	64,7	69,0	7,2	-9,2	4,3
СОШ № 45	83,4	65,1	70,3	20,2	-18,3	5,2
<b>Итого по СОШ</b>	<b>71,1</b>	<b>64,6</b>	<b>59,2</b>	<b>6,7</b>	<b>-6,5</b>	<b>-5,4</b>
<b>Итого по городу</b>	<b>74,0</b>	<b>67,7</b>	<b>64,0</b>	<b>2,5</b>	<b>-6,3</b>	<b>-3,7</b>
75,8	значение среднего тестового балла <b>выше</b> ср.тестового балла по соответствующему типу ОУ			-10,3	значение среднего тестового балла <b>ниже</b> результата прошлого года	
73,2	значение среднего тестового балла <b>ниже</b> ср.тестового балла по соответствующему типу ОУ			3,2	значение среднего тестового балла <b>выше</b> результата прошлого года	

***Значение среднего тестового балла в разрезе ОУ, реализующих программы по английскому языку на углубленном (профильном) уровне***

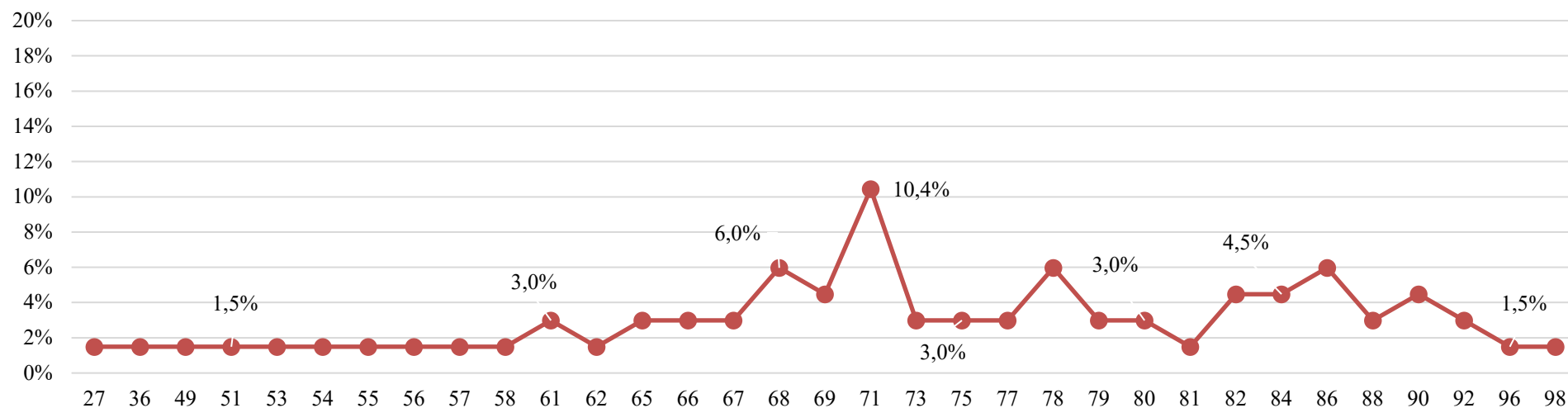
ОУ	Средний тестовый балл		
	по ОУ	Среди учащихся, изучавших предмет на углубленном уровне	Среди учащихся, изучавших предмет на базовом уровне
Гимназия «Лаборатория Салахова»	78,3	83,9	68,0
Гимназия № 2	70,3	69,7	73,6
Гимназия им. Ф.К. Салманова	72,2	72,7	70,0
СЕНЛ	71,5	75,3	68,9
Лицей им. г-м Хисматулина В.И.	62,2	66,6	57,8
СШ № 31	64,4	58,0	79,3
СОШ № 45	70,3	69,1	73,0
<b>Средний тестовый балл</b>		71,3	61,0



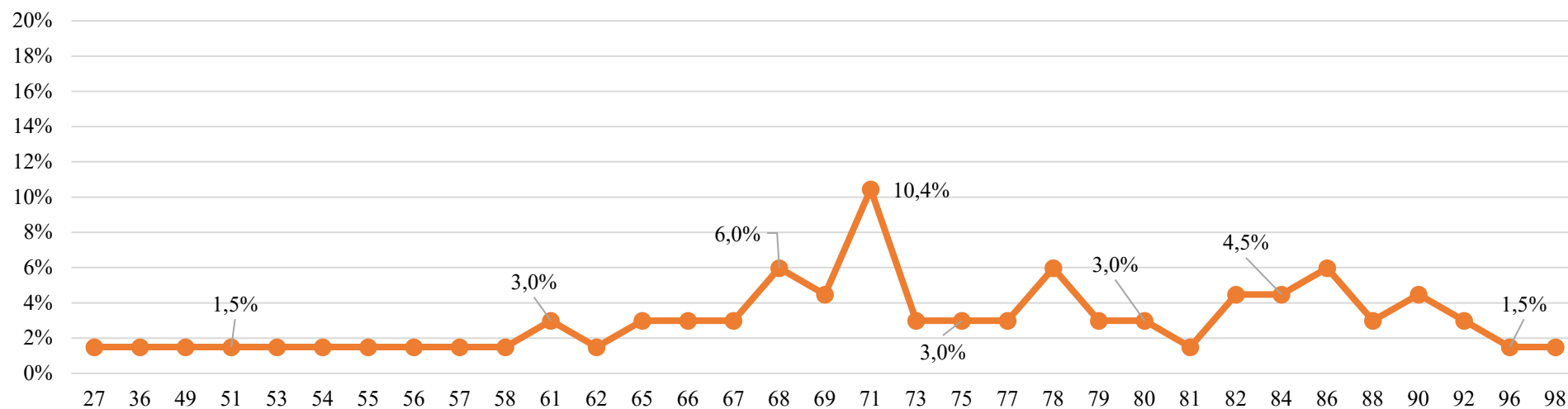
показатель выше среднего тестового балла ОУ, реализующих программы углубленного изучения английского языка

*Распределение тестового балла ЕГЭ по английскому языку по соответствующим типам ОУ*

Распределение среднего тестового балла среди выпускников гимназий

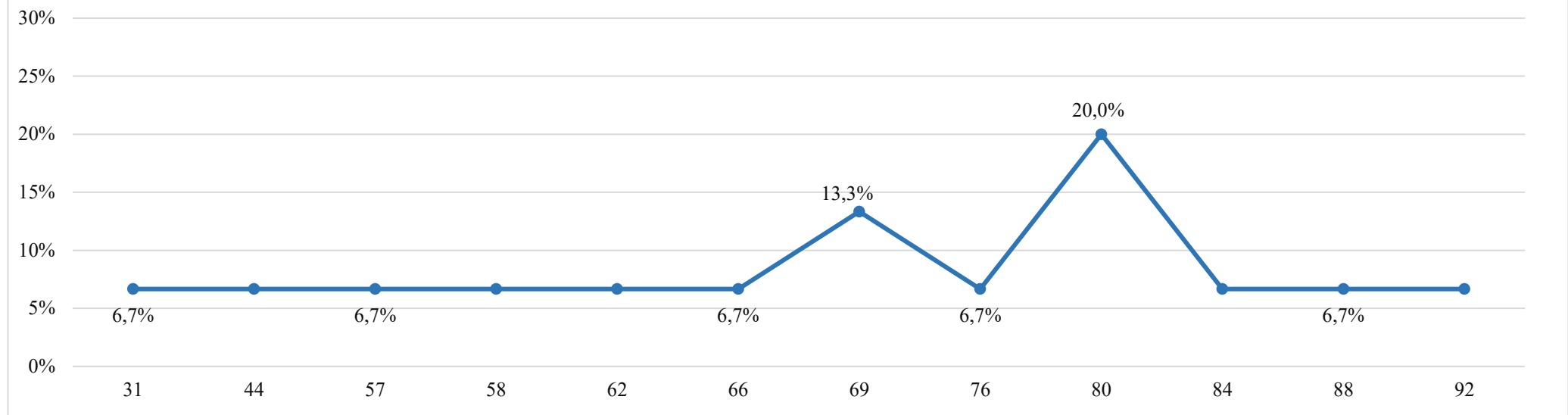


Распределение среднего тестового балла среди выпускников гимназий

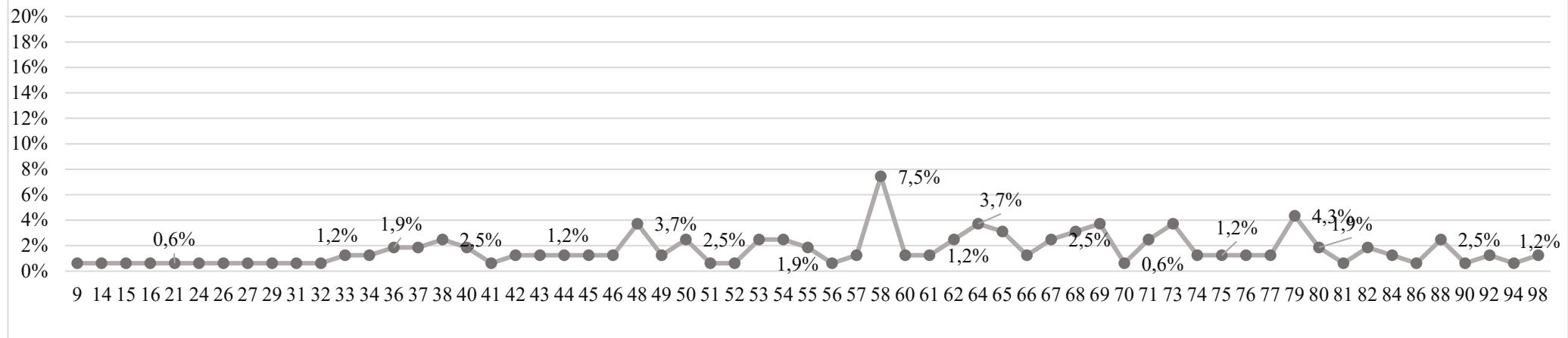




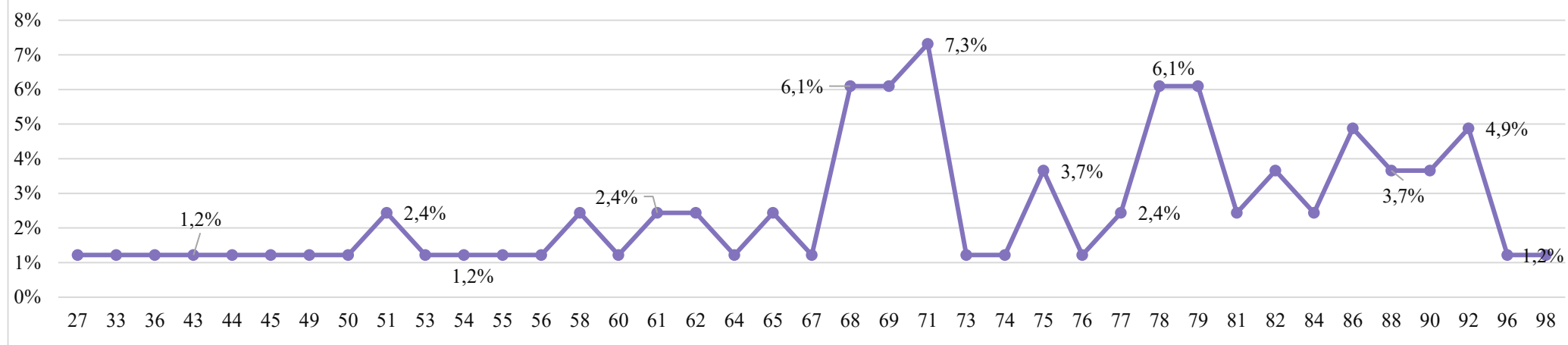
Распределение среднего тестового балла среди выпускников СОШ с УИОП



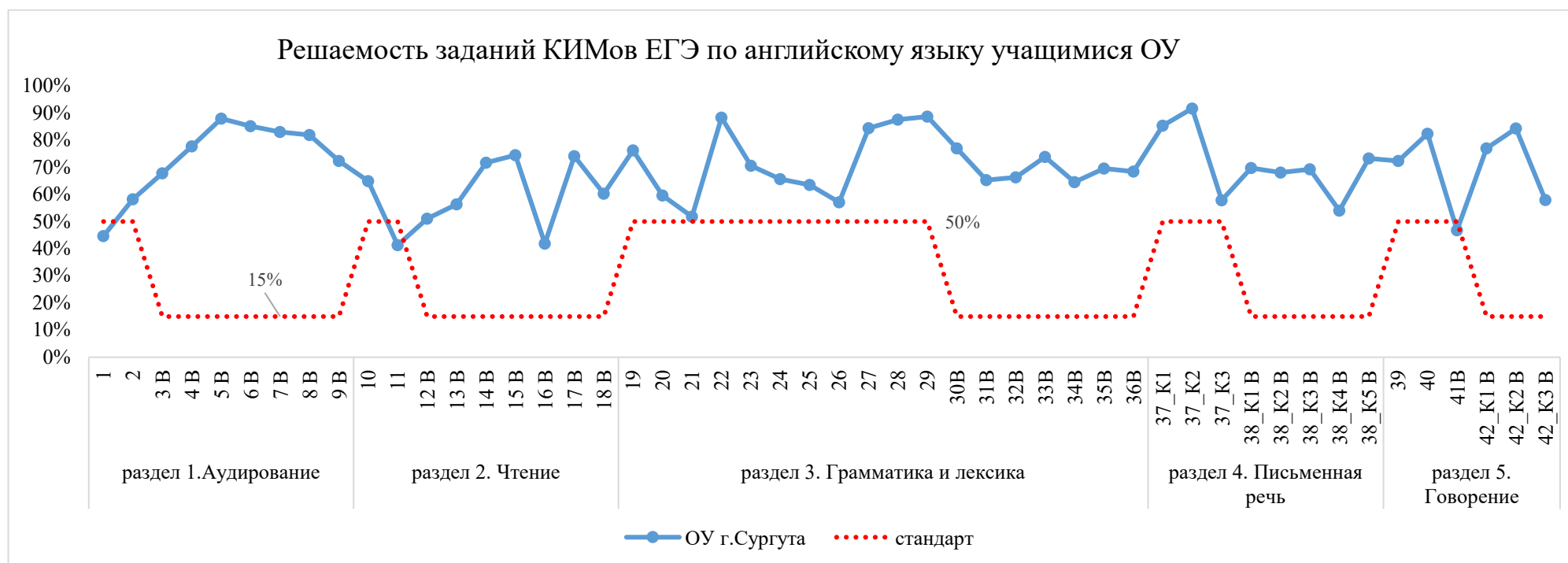
Распределение среднего тестового балла среди выпускников СОШ



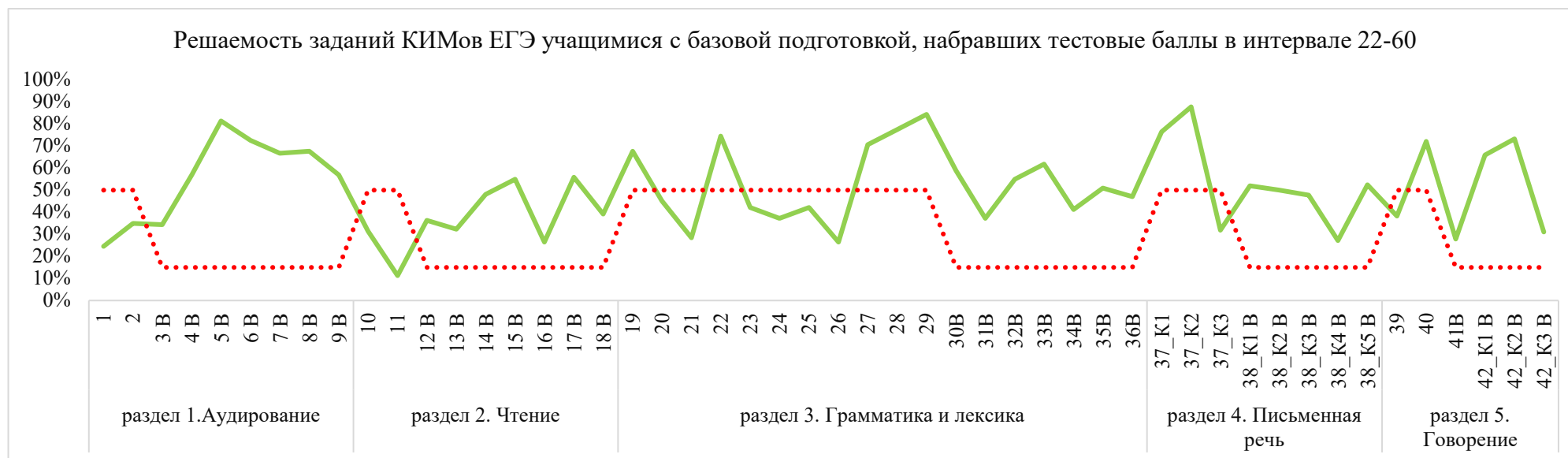
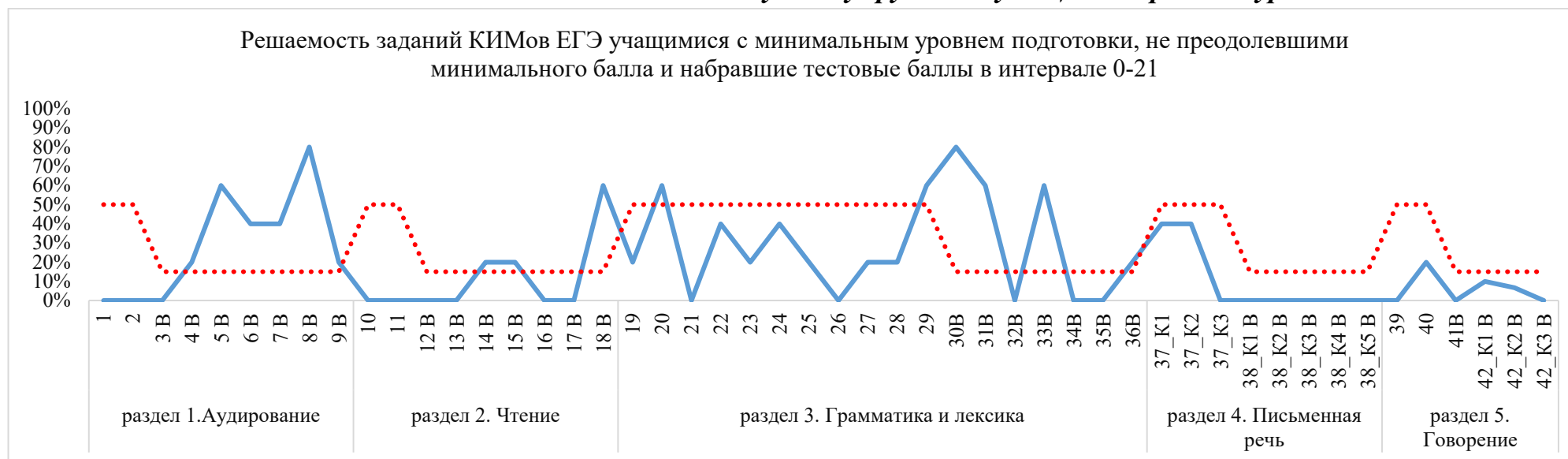
Распределение среднего тестового балла среди выпускников, изучавших английский язык по программе углубленного (профильного) уровня



*Поэлементный анализ выполнения ЕГЭ по английскому языку*

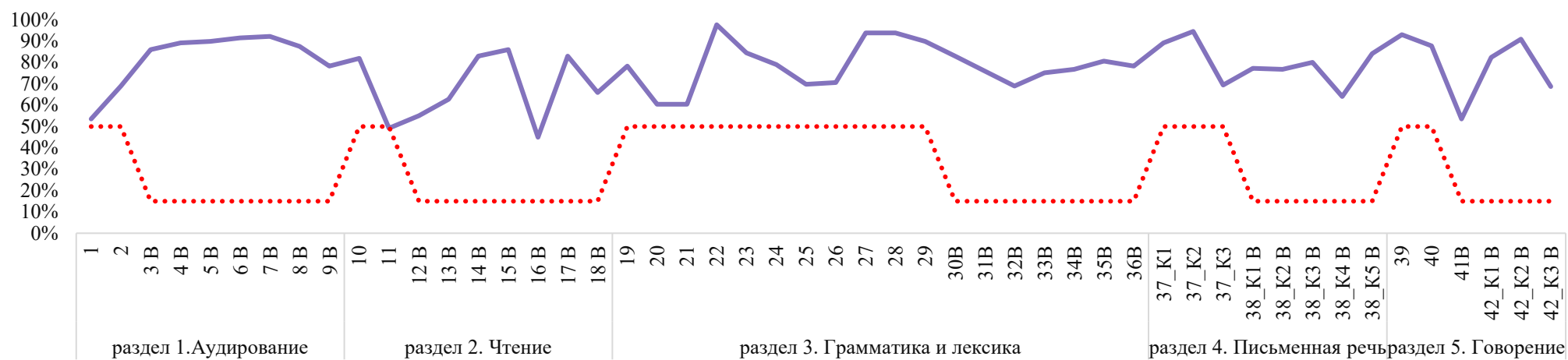


### Решаемость заданий КИМов ЕГЭ по английскому языку группами учащихся с разным уровнем подготовки

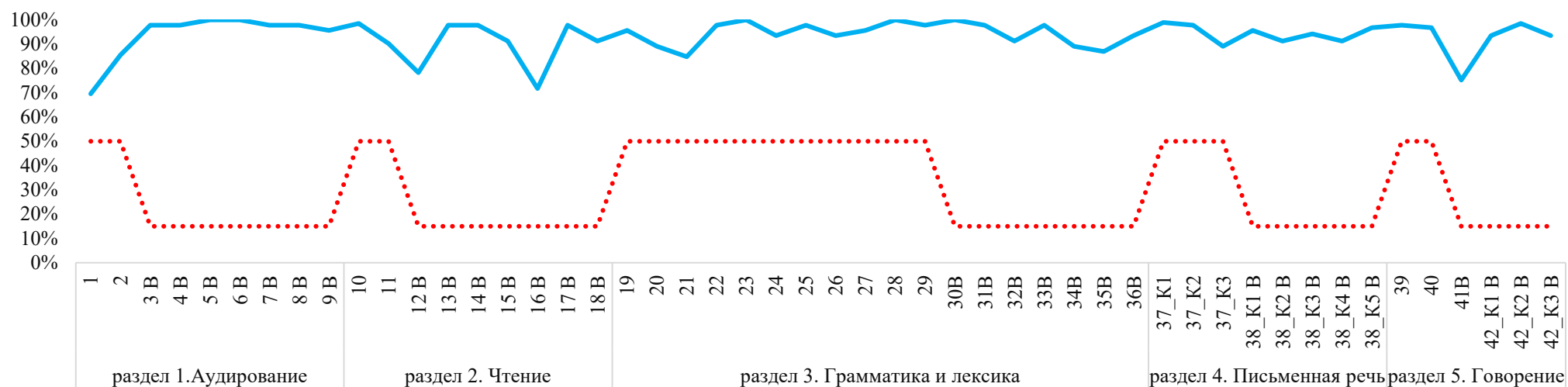


..... стандарт

### Решаемость заданий КИМов ЕГЭ учащимися с повышенным уровнем подготовки, набравших тестовые баллы в интервале 61-80



### Решаемость заданий КИМов ЕГЭ учащимися с высоким уровнем подготовки, набравшими тестовые баллы в интервале 81-100



..... стандарт

**Поэлементный анализ выполнения ЕГЭ по английскому языку в разрезе ОУ**

ОУ	раздел 1. Аудирование									раздел 2. Чтение								
	1	2	3 В	4 В	5 В	6 В	7 В	8 В	9 В	10	11	12 В	13 В	14 В	15 В	16 В	17 В	18 В
Гимназия «Лаборатория Салахова»	67,6%	76,5%	82,4%	94,1%	94,1%	94,1%	94,1%	94,1%	76,5%	88,2%	70,6%	64,7%	82,4%	64,7%	88,2%	58,8%	94,1%	70,6%
Гимназия № 2	47,0%	70,7%	66,7%	81,8%	81,8%	84,8%	75,8%	81,8%	72,7%	77,8%	51,5%	42,4%	66,7%	75,8%	78,8%	60,6%	87,9%	69,7%
Гимназия им. Ф.К. Салманова	55,9%	70,6%	94,1%	94,1%	82,4%	88,2%	88,2%	88,2%	76,5%	84,3%	41,2%	41,2%	41,2%	88,2%	70,6%	47,1%	88,2%	76,5%
Лицей № 1	44,4%	59,3%	66,7%	88,9%	100%	88,9%	88,9%	77,8%	77,8%	85,2%	66,7%	66,7%	88,9%	77,8%	77,8%	22,2%	100%	66,7%
СЕНЛ	53,3%	53,3%	86,7%	86,7%	86,7%	93,3%	100%	86,7%	66,7%	75,6%	56,7%	73,3%	53,3%	86,7%	80,0%	66,7%	80,0%	86,7%
Лицей № 3	30,0%	40,0%	60,0%	60,0%	100%	100%	60,0%	60,0%	100%	53,3%	0,0%	40,0%	80,0%	20,0%	60,0%	60,0%	60,0%	80,0%
Лицей им. г-м Хисматулина В.И.	45,0%	60,0%	50,0%	80,0%	100%	80,0%	100%	80,0%	80,0%	60,0%	50,0%	50,0%	40,0%	70,0%	60,0%	40,0%	80,0%	50,0%
СОШ № 10 с УИОП	66,7%	88,9%	100%	100%	100%	100%	100%	100%	66,7%	66,7%	66,7%	100%	66,7%	100%	66,7%	33,3%	33,3%	66,7%
СОШ № 46 с УИОП	62,5%	55,6%	58,3%	75,0%	91,7%	83,3%	83,3%	100%	91,7%	55,6%	37,5%	75,0%	41,7%	66,7%	75,0%	58,3%	66,7%	58,3%

ОУ	раздел 3. Грамматика и лексика																	
	19	20	21	22	23	24	25	26	27	28	29	30В	31В	32В	33В	34В	35В	36В
Гимназия «Лаборатория Салахова»	76,5%	58,8%	70,6%	88,2%	82,4%	76,5%	70,6%	70,6%	94,1%	94,1%	94,1%	88,2%	76,5%	76,5%	94,1%	64,7%	94,1%	76,5%
Гимназия № 2	90,9%	69,7%	60,6%	97,0%	75,8%	72,7%	75,8%	78,8%	90,9%	90,9%	90,9%	75,8%	75,8%	75,8%	69,7%	75,8%	81,8%	63,6%
Гимназия им. Ф.К. Салманова	76,5%	47,1%	47,1%	100%	82,4%	88,2%	64,7%	70,6%	94,1%	94,1%	88,2%	70,6%	52,9%	64,7%	70,6%	58,8%	58,8%	82,4%
Лицей № 1	66,7%	44,4%	66,7%	88,9%	66,7%	100%	55,6%	66,7%	88,9%	88,9%	88,9%	100%	77,8%	88,9%	88,9%	66,7%	66,7%	77,8%
СЕНЛ	80,0%	73,3%	80,0%	93,3%	86,7%	73,3%	53,3%	53,3%	93,3%	100%	93,3%	93,3%	73,3%	66,7%	80,0%	93,3%	86,7%	86,7%
Лицей № 3	80,0%	40,0%	60,0%	80,0%	80,0%	40,0%	60,0%	20,0%	80,0%	80,0%	60,0%	80,0%	60,0%	60,0%	60,0%	80,0%	60,0%	80,0%
Лицей им. г-м Хисматулина В.И.	70,0%	80,0%	30,0%	90,0%	80,0%	50,0%	60,0%	60,0%	80,0%	60,0%	80,0%	80,0%	50,0%	70,0%	70,0%	70,0%	60,0%	80,0%
СОШ № 10 с УИОП	66,7%	66,7%	33,3%	100%	100%	100%	66,7%	66,7%	100%	100%	100%	66,7%	66,7%	66,7%	66,7%	66,7%	66,7%	66,7%
СОШ № 46 с УИОП	83,3%	50,0%	50,0%	83,3%	66,7%	58,3%	75,0%	66,7%	83,3%	91,7%	91,7%	83,3%	75,0%	75,0%	66,7%	66,7%	66,7%	66,7%

ниже стандарта (базовый 50%), (повышенный, высокий 15%)

выше стандарта (базовый 50%), (повышенный, высокий 15%)

ОУ	раздел 4. Письменная речь								раздел 5. Говорение					
	37_K1	37_K2	37_K3	38_K1 В	38_K2 В	38_K3 В	38_K4 В	38_K5 В	39	40	41В	42_K1 В	42_K2 В	42_K3 В
Гимназия «Лаборатория Салахова»	97,1%	97,1%	76,5%	96,1%	88,2%	86,3%	72,5%	91,2%	100%	92,6%	67,1%	89,7%	96,1%	78,4%
Гимназия № 2	90,9%	98,5%	72,7%	77,8%	73,7%	74,7%	68,7%	83,3%	81,8%	82,6%	56,4%	81,8%	86,9%	65,7%
Гимназия им. Ф.К. Салманова	82,4%	88,2%	70,6%	84,3%	80,4%	88,2%	70,6%	97,1%	100%	95,6%	61,2%	86,8%	94,1%	86,3%
Лицей № 1	94,4%	100%	72,2%	66,7%	66,7%	70,4%	59,3%	72,2%	77,8%	88,9%	62,2%	91,7%	92,6%	81,5%
СЕНЛ	96,7%	96,7%	63,3%	75,6%	73,3%	80,0%	55,6%	83,3%	93,3%	90,0%	54,7%	86,7%	93,3%	60,0%
Лицей № 3	70,0%	90,0%	50,0%	53,3%	26,7%	46,7%	13,3%	40,0%	80,0%	55,0%	28,0%	80,0%	73,3%	46,7%
Лицей им. г-м Хисматулина В.И.	90,0%	95,0%	50,0%	63,3%	66,7%	63,3%	60,0%	65,0%	50,0%	80,0%	40,0%	77,5%	90,0%	43,3%
СОШ № 10 с УИОП	83,3%	83,3%	83,3%	77,8%	88,9%	77,8%	66,7%	100%	100%	91,7%	66,7%	83,3%	100%	88,9%
СОШ № 46 с УИОП	95,8%	100%	62,5%	69,4%	75,0%	77,8%	63,9%	75,0%	75,0%	87,5%	53,3%	83,3%	97,2%	72,2%

ниже стандарта (базовый 50%), (повышенный, высокий 15%)

выше стандарта (базовый 50%), (повышенный, высокий 15%)

ОУ	раздел 1. Аудирование									раздел 2. Чтение								
	1	2	3 В	4 В	5 В	6 В	7 В	8 В	9 В	10	11	12 В	13 В	14 В	15 В	16 В	17 В	18 В
СОШ №1	18,8%	41,7%	50,0%	75,0%	100%	87,5%	75,0%	87,5%	62,5%	37,5%	25,0%	37,5%	37,5%	50,0%	75,0%	12,5%	87,5%	50,0%
СОШ №3	8,3%	22,2%	16,7%	50,0%	83,3%	83,3%	66,7%	33,3%	33,3%	38,9%	0,0%	33,3%	0,0%	50,0%	66,7%	16,7%	33,3%	16,7%
СОШ №5	44,4%	88,9%	77,8%	88,9%	88,9%	88,9%	100%	66,7%	100%	63,0%	77,8%	77,8%	77,8%	66,7%	55,6%	33,3%	77,8%	55,6%
СОШ №6	66,7%	66,7%	66,7%	66,7%	100%	100%	66,7%	100%	66,7%	66,7%	50,0%	66,7%	66,7%	33,3%	33,3%	66,7%	66,7%	100%
СОШ №7	62,5%	66,7%	75,0%	75,0%	75,0%	100%	75,0%	100%	25,0%	50,0%	0,0%	75,0%	75,0%	100%	50,0%	50,0%	100%	50,0%
СОШ №8	16,7%	22,2%	66,7%	100%	100%	66,7%	100%	66,7%	66,7%	33,3%	0,0%	0,0%	66,7%	66,7%	66,7%	33,3%	0,0%	66,7%
СШ №9	37,5%	45,8%	50,0%	75,0%	87,5%	62,5%	75,0%	87,5%	62,5%	37,5%	37,5%	25,0%	50,0%	75,0%	75,0%	12,5%	50,0%	75,0%
СШ №12	64,3%	71,4%	85,7%	100%	100%	100%	100%	100%	100%	81,0%	64,3%	42,9%	85,7%	85,7%	100%	71,4%	100%	57,1%
СТШ	25,0%	44,4%	50,0%	16,7%	100%	50,0%	33,3%	50,0%	83,3%	72,2%	25,0%	33,3%	50,0%	50,0%	50,0%	16,7%	83,3%	33,3%
СОШ №15	16,7%	66,7%	100%	100%	100%	100%	100%	100%	100%	100%	33,3%	66,7%	33,3%	66,7%	66,7%	66,7%	33,3%	33,3%
СОШ №18	16,7%	66,7%	100%	66,7%	100%	66,7%	66,7%	33,3%	66,7%	55,6%	0,0%	66,7%	33,3%	100%	100%	66,7%	66,7%	66,7%
СОШ №19	31,3%	50,0%	87,5%	75,0%	87,5%	87,5%	75,0%	100%	75,0%	50,0%	12,5%	37,5%	37,5%	87,5%	50,0%	37,5%	75,0%	62,5%
СОШ №20	62,5%	33,3%	50,0%	75,0%	75,0%	100%	100%	75,0%	25,0%	33,3%	0,0%	0,0%	50,0%	50,0%	100%	25,0%	75,0%	25,0%
СОШ №22	25,0%	16,7%	0,0%	50,0%	50,0%	100%	50,0%	100%	0,0%	16,7%	0,0%	50,0%	0,0%	50,0%	50,0%	0,0%	0,0%	0,0%
СОШ №24	41,7%	50,0%	66,7%	83,3%	100%	50,0%	83,3%	83,3%	66,7%	55,6%	50,0%	50,0%	66,7%	66,7%	83,3%	33,3%	83,3%	33,3%
СОШ №25	40,0%	60,0%	70,0%	60,0%	80,0%	90,0%	80,0%	100%	60,0%	63,3%	30,0%	50,0%	70,0%	70,0%	100%	40,0%	80,0%	70,0%
СОШ №26	25,0%	16,7%	25,0%	25,0%	75,0%	50,0%	50,0%	75,0%	25,0%	25,0%	12,5%	0,0%	50,0%	25,0%	50,0%	50,0%	50,0%	75,0%
СОШ №27	46,2%	33,3%	46,2%	76,9%	100%	92,3%	69,2%	61,5%	69,2%	48,7%	30,8%	23,1%	30,8%	76,9%	76,9%	15,4%	46,2%	23,1%
СОШ №29	11,1%	40,7%	55,6%	55,6%	77,8%	55,6%	88,9%	66,7%	77,8%	48,1%	0,0%	44,4%	33,3%	44,4%	44,4%	11,1%	33,3%	11,1%
СШ №31	65,0%	56,7%	70,0%	70,0%	70,0%	80,0%	90,0%	80,0%	60,0%	66,7%	30,0%	70,0%	70,0%	80,0%	70,0%	20,0%	90,0%	60,0%
СОШ №32	41,7%	66,7%	66,7%	83,3%	83,3%	100%	83,3%	83,3%	83,3%	50,0%	50,0%	50,0%	66,7%	100%	100%	33,3%	66,7%	50,0%
СОШ №44	38,5%	74,4%	84,6%	92,3%	76,9%	84,6%	92,3%	84,6%	84,6%	82,1%	65,4%	69,2%	69,2%	100%	100%	23,1%	69,2%	84,6%
СОШ №45	43,8%	56,3%	62,5%	68,8%	87,5%	93,8%	81,3%	81,3%	75,0%	66,7%	50,0%	62,5%	50,0%	56,3%	68,8%	62,5%	75,0%	68,8%
Общий итог	44,7%	58,2%	67,7%	77,7%	87,9%	85,1%	83,0%	81,9%	72,3%	64,9%	41,3%	51,1%	56,4%	71,6%	74,5%	41,8%	74,1%	60,3%

ниже стандарта (базовый 50%), (повышенный, высокий 15%)

выше стандарта (базовый 50%), (повышенный, высокий 15%)



ОУ	раздел 3. Грамматика и лексика																	
	19	20	21	22	23	24	25	26	27	28	29	30В	31В	32В	33В	34В	35В	36В
СОШ №1	62,5%	50,0%	25,0%	100%	50,0%	50,0%	75,0%	50,0%	87,5%	87,5%	100%	87,5%	50,0%	50,0%	50,0%	25,0%	75,0%	62,5%
СОШ №3	83,3%	33,3%	0,0%	83,3%	50,0%	83,3%	83,3%	33,3%	66,7%	66,7%	100%	33,3%	50,0%	100%	83,3%	50,0%	33,3%	16,7%
СОШ №5	88,9%	66,7%	66,7%	88,9%	100%	88,9%	77,8%	66,7%	88,9%	66,7%	100%	88,9%	66,7%	55,6%	88,9%	77,8%	77,8%	88,9%
СОШ №6	66,7%	33,3%	33,3%	100%	66,7%	100%	0,0%	33,3%	100%	66,7%	100%	100%	66,7%	33,3%	66,7%	100%	66,7%	33,3%
СОШ №7	25,0%	50,0%	100%	100%	50,0%	0,0%	25,0%	50,0%	100%	100%	100%	50,0%	50,0%	75,0%	75,0%	100%	100%	75,0%
СОШ №8	100%	33,3%	66,7%	100%	100%	66,7%	66,7%	66,7%	100%	100%	100%	66,7%	100%	33,3%	100%	66,7%	66,7%	66,7%
СШ №9	50,0%	75,0%	25,0%	62,5%	50,0%	25,0%	37,5%	25,0%	37,5%	75,0%	75,0%	62,5%	75,0%	62,5%	75,0%	75,0%	37,5%	37,5%
СШ №12	85,7%	57,1%	85,7%	85,7%	57,1%	71,4%	57,1%	85,7%	100%	85,7%	100%	85,7%	85,7%	71,4%	85,7%	57,1%	85,7%	85,7%
СТШ	50,0%	83,3%	50,0%	66,7%	66,7%	66,7%	50,0%	33,3%	83,3%	66,7%	100%	83,3%	66,7%	83,3%	66,7%	66,7%	66,7%	66,7%
СОШ №15	100%	33,3%	66,7%	66,7%	33,3%	66,7%	100%	33,3%	66,7%	100%	100%	66,7%	33,3%	33,3%	66,7%	66,7%	66,7%	33,3%
СОШ №18	100%	33,3%	66,7%	100%	66,7%	100%	100%	33,3%	66,7%	100%	100%	100%	66,7%	66,7%	0,0%	33,3%	66,7%	66,7%
СОШ №19	62,5%	50,0%	50,0%	62,5%	62,5%	37,5%	37,5%	62,5%	75,0%	100%	87,5%	62,5%	50,0%	62,5%	87,5%	50,0%	75,0%	62,5%
СОШ №20	50,0%	25,0%	50,0%	75,0%	50,0%	0,0%	50,0%	50,0%	50,0%	75,0%	50,0%	75,0%	0,0%	50,0%	75,0%	50,0%	25,0%	50,0%
СОШ №22	50,0%	50,0%	0,0%	50,0%	0,0%	0,0%	0,0%	0,0%	50,0%	0,0%	0,0%	100%	50,0%	50,0%	100%	0,0%	0,0%	50,0%
СОШ №24	83,3%	83,3%	16,7%	83,3%	66,7%	50,0%	33,3%	16,7%	66,7%	83,3%	100%	66,7%	50,0%	50,0%	16,7%	66,7%	50,0%	33,3%
СОШ №25	60,0%	60,0%	30,0%	70,0%	70,0%	70,0%	50,0%	50,0%	70,0%	100%	80,0%	90,0%	70,0%	70,0%	60,0%	50,0%	70,0%	70,0%
СОШ №26	75,0%	25,0%	25,0%	75,0%	75,0%	50,0%	50,0%	50,0%	100%	50,0%	100%	50,0%	50,0%	50,0%	50,0%	25,0%	50,0%	50,0%
СОШ №27	76,9%	76,9%	30,8%	100%	53,8%	53,8%	76,9%	46,2%	76,9%	100%	92,3%	53,8%	53,8%	61,5%	84,6%	61,5%	84,6%	61,5%
СОШ №29	88,9%	66,7%	44,4%	66,7%	44,4%	44,4%	66,7%	0,0%	88,9%	100%	77,8%	55,6%	22,2%	33,3%	77,8%	33,3%	66,7%	77,8%
СШ №31	70,0%	50,0%	40,0%	90,0%	70,0%	70,0%	70,0%	50,0%	90,0%	100%	90,0%	80,0%	90,0%	90,0%	60,0%	60,0%	40,0%	50,0%
СОШ №32	66,7%	50,0%	83,3%	100%	66,7%	83,3%	50,0%	66,7%	66,7%	83,3%	83,3%	83,3%	66,7%	83,3%	83,3%	66,7%	66,7%	66,7%
СОШ №44	92,3%	46,2%	53,8%	92,3%	84,6%	53,8%	84,6%	76,9%	100%	92,3%	84,6%	92,3%	84,6%	46,2%	69,2%	76,9%	69,2%	92,3%
СОШ №45	75,0%	81,3%	62,5%	100%	75,0%	81,3%	62,5%	68,8%	81,3%	81,3%	81,3%	68,8%	68,8%	62,5%	93,8%	62,5%	75,0%	75,0%
Общий итог	76,2%	59,6%	51,8%	88,3%	70,6%	65,6%	63,5%	57,1%	84,4%	87,6%	88,7%	77,0%	65,2%	66,3%	73,8%	64,5%	69,5%	68,4%

ниже стандарта (базовый 50%), (повышенный, высокий 15%)

выше стандарта (базовый 50%), (повышенный, высокий 15%)

ОУ	раздел 4. Письменная речь								раздел 5. Говорение					
	37_K1	37_K2	37_K3	38_K1 В	38_K2 В	38_K3 В	38_K4 В	38_K5 В	39	40	41В	42_K1 В	42_K2 В	42_K3 В
СОШ №1	62,5%	75,0%	37,5%	62,5%	54,2%	58,3%	25,0%	81,3%	37,5%	65,6%	37,5%	59,4%	70,8%	29,2%
СОШ №3	83,3%	100%	16,7%	61,1%	55,6%	55,6%	22,2%	66,7%	50,0%	66,7%	16,7%	54,2%	72,2%	22,2%
СОШ №5	88,9%	94,4%	66,7%	74,1%	66,7%	74,1%	74,1%	83,3%	88,9%	86,1%	51,1%	69,4%	85,2%	59,3%
СОШ №6	100%	100%	83,3%	55,6%	44,4%	66,7%	44,4%	66,7%	100%	100%	60,0%	66,7%	88,9%	44,4%
СОШ №7	75,0%	87,5%	50,0%	41,7%	41,7%	41,7%	25,0%	37,5%	75,0%	81,3%	25,0%	75,0%	83,3%	50,0%
СОШ №8	100%	100%	66,7%	77,8%	88,9%	66,7%	77,8%	100%	66,7%	100%	46,7%	75,0%	77,8%	55,6%
СШ №9	68,8%	81,3%	31,3%	58,3%	58,3%	54,2%	25,0%	31,3%	62,5%	59,4%	22,5%	59,4%	62,5%	37,5%
СШ №12	92,9%	92,9%	57,1%	81,0%	71,4%	66,7%	52,4%	92,9%	71,4%	85,7%	31,4%	75,0%	95,2%	52,4%
СТШ	83,3%	91,7%	41,7%	61,1%	50,0%	55,6%	55,6%	83,3%	66,7%	83,3%	36,7%	75,0%	83,3%	38,9%
СОШ №15	83,3%	100%	33,3%	66,7%	88,9%	100%	55,6%	50,0%	66,7%	91,7%	66,7%	83,3%	88,9%	66,7%
СОШ №18	100%	83,3%	50,0%	77,8%	88,9%	77,8%	44,4%	66,7%	100%	100%	53,3%	83,3%	77,8%	77,8%
СОШ №19	81,3%	87,5%	37,5%	54,2%	54,2%	54,2%	45,8%	43,8%	50,0%	65,6%	37,5%	75,0%	75,0%	41,7%
СОШ №20	62,5%	75,0%	37,5%	25,0%	25,0%	25,0%	25,0%	25,0%	25,0%	62,5%	35,0%	68,8%	66,7%	33,3%
СОШ №22	50,0%	50,0%	25,0%	0,0%	0,0%	0,0%	0,0%	0,0%	0,0%	62,5%	0,0%	50,0%	33,3%	0,0%
СОШ №24	58,3%	58,3%	25,0%	16,7%	22,2%	27,8%	22,2%	25,0%	16,7%	70,8%	36,7%	62,5%	66,7%	33,3%
СОШ №25	80,0%	90,0%	55,0%	66,7%	76,7%	70,0%	60,0%	80,0%	80,0%	85,0%	46,0%	85,0%	96,7%	63,3%
СОШ №26	87,5%	87,5%	25,0%	16,7%	33,3%	33,3%	16,7%	37,5%	25,0%	56,3%	25,0%	37,5%	33,3%	25,0%
СОШ №27	80,8%	80,8%	57,7%	66,7%	66,7%	64,1%	38,5%	57,7%	61,5%	80,8%	46,2%	73,1%	87,2%	38,5%
СОШ №29	77,8%	94,4%	38,9%	74,1%	81,5%	77,8%	48,1%	61,1%	55,6%	72,2%	35,6%	69,4%	81,5%	48,1%
СШ №31	90,0%	95,0%	55,0%	73,3%	66,7%	66,7%	50,0%	75,0%	60,0%	87,5%	48,0%	77,5%	83,3%	66,7%
СОШ №32	75,0%	91,7%	41,7%	55,6%	61,1%	72,2%	27,8%	66,7%	66,7%	66,7%	36,7%	58,3%	61,1%	50,0%
СОШ №44	84,6%	92,3%	69,2%	71,8%	66,7%	71,8%	71,8%	88,5%	69,2%	86,5%	40,0%	75,0%	76,9%	61,5%
СОШ №45	87,5%	96,9%	71,9%	93,8%	89,6%	83,3%	66,7%	87,5%	81,3%	92,2%	48,8%	82,8%	89,6%	68,8%
Общий итог	<b>85,3%</b>	<b>91,7%</b>	<b>57,8%</b>	<b>69,7%</b>	<b>68,1%</b>	<b>69,3%</b>	<b>54,0%</b>	<b>73,2%</b>	<b>72,3%</b>	<b>82,4%</b>	<b>46,8%</b>	<b>77,0%</b>	<b>84,3%</b>	<b>57,9%</b>

ниже стандарта (базовый 50%), (повышенный, высокий 15%)

выше стандарта (базовый 50%), (повышенный, высокий 15%)

**Поэлементный анализ выполнения ЕГЭ по английскому языку учащимися, изучавшими предмет по программе углублённого (профильного) уровня, в разрезе ОУ**

ОУ	раздел 1. Аудирование									раздел 2. Чтение								
	1	2	3 В	4 В	5 В	6 В	7 В	8 В	9 В	10	11	12 В	13 В	14 В	15 В	16 В	17 В	18 В
Гимназия «Лаборатория Салахова»	68,2%	87,9%	100%	100%	100%	100%	100%	100%	81,8%	100%	81,8%	81,8%	100%	81,8%	90,9%	63,6%	100%	81,8%
Гимназия № 2	46,4%	67,9%	60,7%	78,6%	78,6%	82,1%	71,4%	78,6%	71,4%	73,8%	48,2%	39,3%	60,7%	75,0%	75,0%	57,1%	89,3%	67,9%
Гимназия им. Ф.К. Салманова	60,7%	76,2%	92,9%	92,9%	92,9%	92,9%	85,7%	92,9%	78,6%	81,0%	39,3%	42,9%	50,0%	85,7%	71,4%	50,0%	92,9%	78,6%
СЕНЛ	75,0%	44,4%	100%	66,7%	83,3%	100%	100%	100%	66,7%	72,2%	41,7%	66,7%	66,7%	100%	83,3%	83,3%	100%	100%
Лицей им. г-м Хисматулина В.И.	50,0%	53,3%	60,0%	80,0%	100%	80,0%	100%	80,0%	80,0%	73,3%	40,0%	40,0%	60,0%	60,0%	60,0%	20,0%	80,0%	80,0%
СШ №31	64,3%	47,6%	71,4%	57,1%	71,4%	85,7%	85,7%	71,4%	42,9%	52,4%	28,6%	57,1%	57,1%	71,4%	71,4%	0,0%	85,7%	71,4%
СОШ №45	36,4%	57,6%	63,6%	54,5%	81,8%	90,9%	72,7%	72,7%	72,7%	69,7%	50,0%	63,6%	27,3%	63,6%	63,6%	63,6%	72,7%	54,5%
<b>Общий итог</b>	<b>54,3%</b>	66,3%	<b>75,6%</b>	<b>78,0%</b>	<b>85,4%</b>	<b>89,0%</b>	<b>82,9%</b>	<b>84,1%</b>	<b>72,0%</b>	76,0%	<b>48,8%</b>	<b>52,4%</b>	<b>59,8%</b>	<b>76,8%</b>	<b>74,4%</b>	<b>52,4%</b>	<b>89,0%</b>	<b>73,2%</b>

ОУ	раздел 3. Грамматика и лексика																	
	19	20	21	22	23	24	25	26	27	28	29	30В	31В	32В	33В	34В	35В	36В
Гимназия «Лаборатория Салахова»	81,8%	63,6%	81,8%	100%	100%	81,8%	72,7%	72,7%	100%	100%	100%	90,9%	81,8%	72,7%	100%	81,8%	100%	90,9%
Гимназия № 2	92,9%	67,9%	60,7%	96,4%	75,0%	71,4%	75,0%	75,0%	89,3%	89,3%	92,9%	75,0%	75,0%	71,4%	67,9%	78,6%	82,1%	64,3%
Гимназия им. Ф.К. Салманова	71,4%	57,1%	50,0%	100%	78,6%	85,7%	57,1%	71,4%	92,9%	92,9%	85,7%	71,4%	57,1%	78,6%	71,4%	64,3%	50,0%	78,6%
СЕНЛ	83,3%	66,7%	100%	100%	83,3%	66,7%	50,0%	83,3%	100%	100%	100%	100%	83,3%	83,3%	83,3%	100%	100%	83,3%
Лицей им. г-м Хисматулина В.И.	80,0%	80,0%	40,0%	100%	100%	60,0%	60,0%	60,0%	80,0%	80,0%	80,0%	100%	60,0%	60,0%	80,0%	80,0%	60,0%	80,0%
СШ №31	57,1%	28,6%	42,9%	85,7%	57,1%	57,1%	71,4%	42,9%	85,7%	100%	85,7%	71,4%	85,7%	85,7%	42,9%	42,9%	14,3%	42,9%
СОШ №45	63,6%	90,9%	63,6%	100%	72,7%	90,9%	63,6%	63,6%	81,8%	81,8%	72,7%	63,6%	63,6%	63,6%	90,9%	72,7%	72,7%	72,7%
<b>Общий итог</b>	<b>79,3%</b>	<b>65,9%</b>	<b>62,2%</b>	<b>97,6%</b>	<b>79,3%</b>	<b>75,6%</b>	<b>67,1%</b>	<b>69,5%</b>	<b>90,2%</b>	<b>91,5%</b>	<b>89,0%</b>	<b>78,0%</b>	<b>72,0%</b>	<b>73,2%</b>	<b>75,6%</b>	<b>74,4%</b>	<b>72,0%</b>	<b>72,0%</b>

ниже стандарта (базовый 50%), (повышенный, высокий 15%)

выше стандарта (базовый 50%), (повышенный, высокий 15%)

ОУ	раздел 4. Письменная речь								раздел 5. Говорение					
	37_K1	37_K2	37_K3	38_K1 В	38_K2 В	38_K3 В	38_K4 В	38_K5 В	39	40	41В	42_K1 В	42_K2 В	42_K3 В
Гимназия «Лаборатория Салахова»	95,5%	100%	72,7%	97,0%	90,9%	90,9%	78,8%	95,5%	100%	93,2%	69,1%	93,2%	97,0%	87,9%
Гимназия № 2	92,9%	98,2%	76,8%	79,8%	75,0%	76,2%	71,4%	85,7%	78,6%	83,0%	55,0%	82,1%	85,7%	61,9%
Гимназия им. Ф.К. Салманова	78,6%	85,7%	64,3%	81,0%	78,6%	88,1%	69,0%	96,4%	100%	96,4%	60,0%	89,3%	97,6%	92,9%
СЕНЛ	100%	100%	75,0%	61,1%	77,8%	88,9%	61,1%	83,3%	100%	83,3%	63,3%	95,8%	100%	72,2%
Лицей им. г-м Хисматулина В.И.	100%	100%	50,0%	86,7%	86,7%	80,0%	80,0%	80,0%	60,0%	80,0%	40,0%	80,0%	93,3%	40,0%
СШ №31	85,7%	92,9%	50,0%	71,4%	61,9%	57,1%	47,6%	64,3%	42,9%	85,7%	40,0%	67,9%	81,0%	61,9%
СОШ №45	86,4%	95,5%	72,7%	93,9%	93,9%	84,8%	72,7%	90,9%	81,8%	95,5%	43,6%	84,1%	84,8%	69,7%
Общий итог	<b>90,2%</b>	<b>95,7%</b>	<b>69,5%</b>	<b>82,5%</b>	<b>80,1%</b>	<b>80,9%</b>	<b>69,9%</b>	<b>87,2%</b>	<b>82,9%</b>	<b>88,4%</b>	<b>54,6%</b>	<b>84,8%</b>	<b>90,2%</b>	<b>71,1%</b>

ниже стандарта (базовый 50%), (повышенный, высокий 15%)

выше стандарта (базовый 50%), (повышенный, высокий 15%)

**Учащиеся, набравшие 100 баллов по результатам единого государственного экзамена**

<b>ФИО</b>	<b>ОУ</b>	<b>Предмет</b>
Абдульманов Артём Ринатович	СОШ № 10 с УИОП	география
Беломеря Богдан Борисович	Гимназия № 2	КЕГЭ
Галлямова Эрика Ильнуровна	СОШ № 15	литература
Гец Юлия Андреевна	Гимназия № 2	литература
Гомозов Дмитрий Сергеевич	Гимназия «Лаборатория Салахова»	история
Нарайкин Лев Константинович	СОШ № 45	русский язык
Нуруллова Ирина Равилевна	СОШ № 5	литература
Орешкин Сергей Дмитриевич	СЕНЛ	математика профиль
Порядина Анна Алексеевна	СОШ № 18	русский язык
Синявский Никита Николаевич	Гимназия им. Ф.К. Салманова	биология
Телёпина Екатерина Сергеевна	Гимназия «Лаборатория Салахова»	химия
Тюрина Валерия Владимировна	СОШ № 19	русский язык
Ушаков Даниил Евгеньевич	СОШ № 15	химия
Скалина Марина Михайловна	«Сургутский колледж русской культуры им. А.С. Знаменского»	литература
Пичугина Тамара Владимировна	Выпускник прошлых лет	литература

*Составители:*

Начальник отдела организационно-аналитического сопровождения образовательных учреждений

*Басистюк Оксана Юрьевна*

Эксперты отдела:

*Зайцева Алёна Михайловна*

*Рущенко Яна Ивановна*

*Садыхова Сабина Николаевна*

*Терешкина Антонина Петровна*

**Результаты единого государственного экзамена в городе Сургуте в 2024 году  
Сборник статистических материалов**

*Муниципальное автономное учреждение «Информационно-организационный центр»  
отдел диагностики и анализа качества образовательного процесса  
Ханты-Мансийский автономный округ 628400,  
г. Сургут, ул. Декабристов, 16*